



A.C.E.R.

Agenzia Campana per l'Edilizia Residenziale

| |
|---|
| <p>DELIBERA N. 54/133</p> <p>OGGETTO: Approvazione del Bilancio di Previsione 2023 – 2025, Approvazione del Programma Triennale LLPP 2023 – 2025, Approvazione del Piano di fabbisogno del personale, Approvazione del Programma biennale delle forniture e dei servizi.</p> <p>SEDUTA DEL: 18/04/2023</p> |
|---|

Premesso che:

Con la Determina n. 112 - RU 320 del 31/03/2023 è stata approvata, al solo fine di trasmetterla al Collegio dei Revisori per l'ottenimento dell'obbligatorio parere, la proposta di Bilancio di Previsione dell'Acer, relativo agli Esercizi Finanziari anni 2023-2025, con allegata la seguente documentazione contabile ed amministrativa:

1. Relazione tecnica e nota integrativa
2. Bilancio di Previsione 2023/2025 – Allegato 9
3. Piano degli indicatori di Bilancio
4. Bilancio di Previsione per Macro aggregati
5. PEG entrate e spese;
6. Dettaglio di calcolo del Fondo Crediti di Dubbia Esigibilità
7. Elenco delle passività potenziali
8. Piano triennale delle Opere Pubbliche
9. Piano biennale dei servizi e delle forniture
10. Documento programmatico fabbisogno del personale

La suddetta Determina e tutti i relativi allegati venivano trasmessi, con comunicazione prot. 52431 del 31/03/2023, al Collegio dei Revisori per l'espressione del competente parere.

L'Organo di Revisione, con l'allegato verbale del 17/04/2023, assunto al protocollo dell'Acer in data 17/04/2023 al n. 60633, ha espresso parere favorevole alla proposta di Bilancio di Previsione invitando l'Ente a tener conto, nel corso dell'anno, di alcune indicazioni sulla costituzione del Fondo Crediti di Dubbia Esigibilità e del Fondo Pluriennale Vincolato.

Relativamente al Fondo Crediti di Dubbia Esigibilità, come ogni anno, in sede di verifica degli equilibri finanziari, si procederà, alla verifica della tenuta del FCDE e, se del caso, all'adeguamento dello stesso, previa acquisizione del parere del Collegio dei revisori.

In relazione alla costituzione del Fondo Pluriennale Vincolato si precisa che questo verrà determinato in sede di riaccertamento ordinario dei residui al 31/12/2022, ai sensi di quanto prescritto al punto 9.1 del principio contabile 4/2 allegato al d.lgs. 118/2011 dove si prevede, appunto, che *“Il riaccertamento ordinario dei residui trova specifica evidenza nel rendiconto finanziario, ed è effettuato annualmente, con un'unica deliberazione, previa acquisizione del parere dell'organo di revisione, in vista dell'approvazione del rendiconto”*.

Pertanto, con specifico atto che sarà sottoposto alla valutazione del Collegio dei Revisori e prima dell'inserimento nel conto del bilancio dei residui attivi e passivi, l'ACER provvederà all'operazione di riaccertamento degli stessi, consistente nella revisione delle ragioni del mantenimento, in tutto od in parte, dei residui e della corretta imputazione in bilancio, secondo le modalità di cui all'art. 3, comma 4, del decreto legislativo 23 giugno 2011, n. 118, e successive modificazioni e, per tutte le spese impegnate nel corso del 2022 ma imputate ad esercizi futuri, alla costituzione del F.P.V.

Quanto sopra considerato

VISTA la Determina n. 112 - RU 320 del 31/03/2023 avente ad oggetto:

Bilancio di Previsione 2023 - 2025:

Approvazione del progetto di Bilancio

Approvazione del Programma Triennale LLPP

Approvazione del Piano di fabbisogno del personale

Approvazione del Programma biennale delle forniture e dei servizi

VISTE:

la Legge Regionale della Campania n. 1 del 18/01/2016;

la Legge Regionale n. 10 del 31/03/2017, art. 1 comma 13 e art. 1 comma 27;

lo Statuto dell'ACER, approvato con D.G.R. della Campania n. 226 del 18/05/2016;

DELIBERA

Approvare il Bilancio di Previsione 2023 – 2025, unitamente al Programma Triennale dei Lavori Pubblici 2023 – 2025, al Piano Biennale delle Forniture e dei Servizi ed al Piano di Fabbisogno del personale, con tutti i relativi allegati che, acclusi in uno al presente provvedimento, ne costituiscono parte integrante e sostanziale.

STABILIRE di continuare ad adottare, quale provvisorio Piano di vendita degli immobili, nelle more dell'adozione di un nuovo piano ACER, quello risultante dai Piani di vendita degli immobili in essere al 31/12/2019 dei cinque IACP campani.

STABILIRE che, in continuità con le politiche finanziarie già assunte in precedenti annualità, almeno per l'anno 2023, non sia fatta l'opzione per l'applicazione dell'IVA sulle vendite degli alloggi, onde evitare che, come conseguenza di un aumento dell'onere tributario gravante su tali vendite, si riduca la propensione all'acquisto minando le già ridotte previsioni di entrata.

STABILIRE che, in continuità con le politiche finanziarie già assunte in precedenza, almeno per l'anno 2023, non sia fatta opzione per l'applicazione dell'IVA ai nuovi contratti di locazione abitativa al fine di rendere più omogeneo il trattamento fiscale applicato alla gestione locativa abitativa, nella quale hanno prevalenza i contratti locativi stipulati in regime di esenzione IVA.

Dare mandato al Direttore Generale di trasmettere la presente Delibera e tutti i relativi allegati alla Regione Campania ed alla BPER, responsabile del servizio di Cassa dell'ACER, per gli adempimenti consequenziali nonché di inviare alla BDAP tutta la documentazione prevista dalla vigente normativa.

IL SEGRETARIO

avv. GIULIANO PALAGI

IL PRESIDENTE

dott. DAVID LEBRO

BILANCIO DI PREVISIONE - ESERCIZI 2023-2024-2025

Indice

Bilancio entrate *(All 9 - Bilancio Entrate)*

Bilancio entrate - Riepilogo per titoli *(All 9 - Bilancio Entrate Riep Titoli)*

Bilancio spese *(All 9 - Bilancio spese)*

Bilancio spese - Riepilogo per titoli *(All 9 - Bilancio Spese Riep Titoli)*

Bilancio spese - Riepilogo per missioni *(All 9 - Bilancio Spese Riep. missioni)*

Quadro - Generale riassuntivo *(All 9 - Q. GEN. RIASS)*

Equilibri di Bilancio *(All 9 - EQUILIBRI REGIONI)*

Allegato a) Risultato di amministrazione presunto, all'inizio dell'esercizio *(All 9 - all. a) Ris amm Pres)*

Elenco analitico delle risorse accantonate nel risultato di amministrazione presunto *Allegato a/1) Risultato di amministrazione - quote accantonate*

Elenco analitico delle risorse vincolate nel risultato di amministrazione presunto *Allegato a/2) Risultato di amministrazione - quote vincolate*

Elenco analitico delle risorse destinate agli investimenti nel risultato di amministrazione presunto *Allegato a/3) Risultato di amministrazione - quote destinate*

Allegato b) Composizione per missioni e programmi del fondo pluriennale vincolato *(All 9 - all. b) FPV)*

Allegato c) Composizione dell'accantonamento al fondo crediti di dubbia esigibilità *(All 9 - all. c) FCDDE)*

Allegato d) Limiti di indebitamento *(All d) Limiti debito Regioni)*

ACER AGENZIA CAMPANA PER L'EDILIZIA RESIDENZIALE
Bilancio di Previsione 2023 - Entrate

Allegato n.9 - Bilancio di Previsione

| TITOLO, TIPOLOGIA | DENOMINAZIONE | RESIDUI PRESUNTI AL 31/12/2022 | PREVISIONI DEFINITIVE 2022 (3) | PREVISIONI 2023 | PREVISIONI 2024 | PREVISIONI 2025 |
|--|--|--------------------------------------|--------------------------------------|--------------------|--------------------|--------------------|
| | Fondo pluriennale vincolato per spese correnti (1) | | prev. di competenza | - | - | - |
| | Fondo pluriennale vincolato per spese in conto capitale (1) | | prev. di competenza | 18.468.300,02 | - | - |
| | Utilizzo avanzo di Amministrazione | | prev. di competenza | - | - | - |
| | <i>- di cui avanzo utilizzato anticipatamente (2)</i> | | prev. di competenza | - | - | - |
| | <i>- di cui Utilizzo Fondo anticipazioni di liquidità</i> | | prev. di competenza | - | - | - |
| | Fondo di cassa all'1/1/2023 | | prev. di cassa | 76.746.804,74 | 121.281.722,43 | |
| TITOLO 1: ENTRATE CORRENTI DI NATURA TRIBUTARIA, CONTRIBUTIVA E PEREQUATIVA | | | | | | |
| 10101 | Tipologia 101: Imposte, tasse e proventi assimilati | | - prev. di competenza | - | - | - |
| | | | prev. di cassa | - | - | |
| 10102 | Tipologia 102: Tributi destinati al finanziamento della sanità | | - prev. di competenza | - | - | - |
| | | | prev. di cassa | - | - | |
| 10103 | Tipologia 103: Tributi devoluti e regolati alle autonomie speciali | | - prev. di competenza | - | - | - |
| | | | prev. di cassa | - | - | |
| 10104 | Tipologia 104: Compartecipazioni di tributi | | - prev. di competenza | - | - | - |
| | | | prev. di cassa | - | - | |
| 10301 | Tipologia 301: Fondi perequativi da Amministrazioni Centrali | | - prev. di competenza | - | - | - |
| | | | prev. di cassa | - | - | |
| 10000 Totale TITOLO 1 | ENTRATE CORRENTI DI NATURA TRIBUTARIA, CONTRIBUTIVA E PEREQUATIVA | | - prev. di competenza | - | - | - |
| | | | prev. di cassa | - | - | |

ACER AGENZIA CAMPANA PER L'EDILIZIA RESIDENZIALE**Bilancio di Previsione 2023 - Entrate**

Allegato n.9 - Bilancio di Previsione

| TITOLO, TIPOLOGIA | DENOMINAZIONE | RESIDUI PRESUNTI AL 31/12/2022 | | PREVISIONI DEFINITIVE 2022 (3) | PREVISIONI 2023 | PREVISIONI 2024 | PREVISIONI 2025 |
|----------------------------------|--|--------------------------------------|----------------------------|--------------------------------------|--------------------|--------------------|--------------------|
| <i>TITOLO 2:</i> | <i>TRASFERIMENTI CORRENTI</i> | | | | | | |
| 20101 | Tipologia 101: Trasferimenti correnti da Amministrazioni pubbliche | - | prev. di competenza | - | - | - | - |
| | | | prev. di cassa | - | - | | |
| 20102 | Tipologia 102: Trasferimenti correnti da Famiglie | - | prev. di competenza | - | - | - | - |
| | | | prev. di cassa | - | - | | |
| 20103 | Tipologia 103: Trasferimenti correnti da Imprese | - | prev. di competenza | - | - | - | - |
| | | | prev. di cassa | - | - | | |
| 20104 | Tipologia 104: Trasferimenti correnti da Istituzioni Sociali Private | - | prev. di competenza | - | - | - | - |
| | | | prev. di cassa | - | - | | |
| 20105 | Tipologia 105: Trasferimenti correnti dall'Unione Europea e dal Resto del Mondo | - | prev. di competenza | - | - | - | - |
| | | | prev. di cassa | - | - | | |
| 20000 Totale TITOLO 2 | TRASFERIMENTI CORRENTI | - | prev. di competenza | - | - | - | - |
| | | | prev. di cassa | - | - | | |

ACER AGENZIA CAMPANA PER L'EDILIZIA RESIDENZIALE

Bilancio di Previsione 2023 - Entrate

Allegato n.9 - Bilancio di Previsione

| TITOLO, TIPOLOGIA | DENOMINAZIONE | RESIDUI PRESUNTI AL 31/12/2022 | | PREVISIONI DEFINITIVE 2022 (3) | PREVISIONI 2023 | PREVISIONI 2024 | PREVISIONI 2025 |
|------------------------------|---|--------------------------------|----------------------------|--------------------------------|----------------------|----------------------|----------------------|
| <i>TITOLO 3:</i> | <i>ENTRATE EXTRATRIBUTARIE</i> | | | | | | |
| 30100 | Tipologia 100: Vendita di beni e servizi e proventi derivanti dalla gestione dei beni | 72.667.635,60 | prev. di competenza | 44.228.954,55 | 43.406.000,00 | 43.406.000,00 | 43.406.000,00 |
| | | | prev. di cassa | 47.684.803,69 | 40.817.019,21 | | |
| 30200 | Tipologia 200: Proventi derivanti dall'attività di controllo e repressione delle irregolarità e degli illeciti | 236.101,03 | prev. di competenza | 2.000,00 | 2.000,00 | 2.000,00 | 2.000,00 |
| | | | prev. di cassa | 30.090,55 | 25.010,11 | | |
| 30300 | Tipologia 300: Interessi attivi | 8.582.455,25 | prev. di competenza | 132.176,34 | 1.159.400,00 | 1.159.400,00 | 1.159.400,00 |
| | | | prev. di cassa | 1.414.841,08 | 1.969.825,55 | | |
| 30400 | Tipologia 400: Altre entrate da redditi da capitale | - | prev. di competenza | - | - | - | - |
| | | | prev. di cassa | - | - | | |
| 30500 | Tipologia 500: Rimborsi e altre entrate correnti | 42.107.240,78 | prev. di competenza | 45.505.709,49 | 39.097.058,81 | 32.774.054,80 | 30.918.398,67 |
| | | | prev. di cassa | 46.035.985,14 | 39.891.193,79 | | |
| 30000 Totale TITOLO 3 | ENTRATE EXTRATRIBUTARIE | 123.593.432,66 | prev. di competenza | 89.868.840,38 | 83.664.458,81 | 77.341.454,80 | 75.485.798,67 |
| | | | prev. di cassa | 95.165.720,46 | 82.703.048,66 | | |

ACER AGENZIA CAMPANA PER L'EDILIZIA RESIDENZIALE**Bilancio di Previsione 2023 - Entrate**

Allegato n.9 - Bilancio di Previsione

| TITOLO, TIPOLOGIA | DENOMINAZIONE | RESIDUI PRESUNTI AL 31/12/2022 | | PREVISIONI DEFINITIVE 2022 (3) | PREVISIONI 2023 | PREVISIONI 2024 | PREVISIONI 2025 |
|----------------------------------|--|--------------------------------------|----------------------------|--------------------------------------|-----------------------|-----------------------|----------------------|
| <i>TITOLO 4:</i> | <i>ENTRATE IN CONTO CAPITALE</i> | | | | | | |
| 40100 | Tipologia 100: Tributi in conto capitale | - | prev. di competenza | - | - | - | - |
| | | | prev. di cassa | - | - | | |
| 40200 | Tipologia 200: Contributi agli investimenti | 53.197.228,28 | prev. di competenza | 90.106.880,08 | 108.399.476,15 | 102.364.207,81 | 51.102.062,38 |
| | | | prev. di cassa | 154.739.768,87 | 157.671.563,36 | | |
| 40300 | Tipologia 300: Altri trasferimenti in conto capitale | - | prev. di competenza | - | - | - | - |
| | | | prev. di cassa | - | - | | |
| 40400 | Tipologia 400: Entrate da alienazione di beni materiali e immateriali | 4.672.545,16 | prev. di competenza | 3.144.500,00 | 3.921.700,00 | 7.071.700,00 | 4.171.700,00 |
| | | | prev. di cassa | 8.416.618,92 | 5.641.809,28 | | |
| 40500 | Tipologia 500: ALTRE ENTRATE IN CONTO CAPITALE | 28.149.648,13 | prev. di competenza | 9.024.478,85 | 691.382,80 | 620.988,47 | 613.623,60 |
| | | | prev. di cassa | 38.356.136,25 | 28.841.030,93 | | |
| 40000 Totale TITOLO 4 | ENTRATE IN CONTO CAPITALE | 86.019.421,57 | prev. di competenza | 102.275.858,93 | 113.012.558,95 | 110.056.896,28 | 55.887.385,98 |
| | | | prev. di cassa | 201.512.524,04 | 192.154.403,57 | | |

ACER AGENZIA CAMPANA PER L'EDILIZIA RESIDENZIALE**Bilancio di Previsione 2023 - Entrate**

Allegato n.9 - Bilancio di Previsione

| TITOLO, TIPOLOGIA | DENOMINAZIONE | RESIDUI PRESUNTI AL 31/12/2022 | | PREVISIONI DEFINITIVE 2022 (3) | PREVISIONI 2023 | PREVISIONI 2024 | PREVISIONI 2025 |
|----------------------------------|---|--------------------------------------|----------------------------|--------------------------------------|--------------------|--------------------|--------------------|
| <i>TITOLO 5:</i> | <i>Entrate da riduzione di attività finanziarie</i> | | | | | | |
| 50100 | Tipologia 100: Alienazione di attività finanziarie | - | prev. di competenza | - | - | - | - |
| | | | prev. di cassa | - | - | | |
| 50200 | Tipologia 200: Riscossione crediti di breve termine | - | prev. di competenza | - | - | - | - |
| | | | prev. di cassa | - | - | | |
| 50300 | Tipologia 300: Riscossione crediti di medio-lungo termine | - | prev. di competenza | - | - | - | - |
| | | | prev. di cassa | - | - | | |
| 50400 | Tipologia 400: Altre entrate per riduzione di attività finanziarie | - | prev. di competenza | - | - | - | - |
| | | | prev. di cassa | - | - | | |
| 50000 Totale TITOLO 5 | Entrate da riduzione di attività finanziarie | - | prev. di competenza | - | - | - | - |
| | | | prev. di cassa | - | - | | |

ACER AGENZIA CAMPANA PER L'EDILIZIA RESIDENZIALE**Bilancio di Previsione 2023 - Entrate**

Allegato n.9 - Bilancio di Previsione

| TITOLO, TIPOLOGIA | DENOMINAZIONE | RESIDUI PRESUNTI AL 31/12/2022 | | PREVISIONI DEFINITIVE 2022 (3) | PREVISIONI 2023 | PREVISIONI 2024 | PREVISIONI 2025 |
|----------------------------------|--|--------------------------------------|----------------------------|--------------------------------------|--------------------|--------------------|--------------------|
| <i>TITOLO 6:</i> | <i>ACCENSIONE DI PRESTITI</i> | | | | | | |
| 60100 | Tipologia 100: Emissione di titoli obbligazionari | | - prev. di competenza | - | - | - | - |
| | | | prev. di cassa | - | - | | |
| 60200 | Tipologia 200: Accensione prestiti a breve termine | | - prev. di competenza | - | - | - | - |
| | | | prev. di cassa | - | - | | |
| 60300 | Tipologia 300: Accensione mutui e altri finanziamenti a medio lungo termine | 1.969.192,51 | prev. di competenza | - | - | - | - |
| | | | prev. di cassa | - | - | | |
| 60400 | Tipologia 400: Altre forme di indebitamento | | - prev. di competenza | - | - | - | - |
| | | | prev. di cassa | - | - | | |
| 60000 Totale TITOLO 6 | ACCENSIONE DI PRESTITI | 1.969.192,51 | prev. di competenza | - | - | - | - |
| | | | prev. di cassa | - | - | | |

ACER AGENZIA CAMPANA PER L'EDILIZIA RESIDENZIALE**Bilancio di Previsione 2023 - Entrate**

Allegato n.9 - Bilancio di Previsione

| TITOLO, TIPOLOGIA | DENOMINAZIONE | RESIDUI PRESUNTI AL 31/12/2022 | | PREVISIONI DEFINITIVE 2022 (3) | PREVISIONI 2023 | PREVISIONI 2024 | PREVISIONI 2025 |
|----------------------------------|--|--------------------------------------|----------------------------|--------------------------------------|--------------------|--------------------|--------------------|
| <i>TITOLO 7:</i> | <i>ANTICIPAZIONI DA ISTITUTO TESORIERE / CASSIERE</i> | | | | | | |
| 70100 | Tipologia 100: Anticipazioni da istituto tesoriere/cassiere | - | prev. di competenza | - | - | - | - |
| | | | prev. di cassa | - | - | | |
| 70000 Totale TITOLO 7 | ANTICIPAZIONI DA ISTITUTO TESORIERE / CASSIERE | - | prev. di competenza | - | - | - | - |
| | | | prev. di cassa | - | - | | |

ACER AGENZIA CAMPANA PER L'EDILIZIA RESIDENZIALE**Bilancio di Previsione 2023 - Entrate****Allegato n.9 - Bilancio di Previsione**

| TITOLO, TIPOLOGIA | DENOMINAZIONE | RESIDUI PRESUNTI AL 31/12/2022 | | PREVISIONI DEFINITIVE 2022 (3) | PREVISIONI 2023 | PREVISIONI 2024 | PREVISIONI 2025 |
|--------------------------------------|---|--------------------------------|----------------------------|--------------------------------|-----------------------|-----------------------|-----------------------|
| <i>TITOLO 9:</i> | <i>ENTRATE PER CONTO TERZI E PARTITE DI GIRO</i> | | | | | | |
| 90100 | Tipologia 100: Entrate per partite di giro | 15.759.558,68 | prev. di competenza | 112.091.750,72 | 95.485.000,00 | 93.485.000,00 | 93.485.000,00 |
| | | | prev. di cassa | 134.791.159,82 | 106.189.922,22 | | |
| 90200 | Tipologia 200: Entrate per conto terzi | 4.304.380,68 | prev. di competenza | 102.802.200,00 | 102.863.000,00 | 102.863.000,00 | 102.863.000,00 |
| | | | prev. di cassa | 106.781.688,51 | 106.468.274,97 | | |
| 90000 Totale TITOLO 9 | ENTRATE PER CONTO TERZI E PARTITE DI GIRO | 20.063.939,36 | prev. di competenza | 214.893.950,72 | 198.348.000,00 | 196.348.000,00 | 196.348.000,00 |
| | | | prev. di cassa | 241.572.848,33 | 212.658.197,19 | | |
| Totale TITOLI | | 231.645.986,10 | prev. di competenza | 407.038.650,03 | 395.025.017,76 | 383.746.351,08 | 327.721.184,65 |
| | | | prev. di cassa | 538.251.092,83 | 487.515.649,42 | | |
| Totale GENERALE DELLE ENTRATE | | 231.645.986,10 | prev. di competenza | 425.506.950,05 | 395.025.017,76 | 383.746.351,08 | 327.721.184,65 |
| | | | prev. di cassa | 614.997.897,57 | 608.797.371,85 | | |

(1) Se il bilancio di previsione e' predisposto prima del 31 dicembre dell'esercizio precedente, indicare la stima degli impegni al 31 dicembre dell'anno in corso di gestione imputati agli esercizi successivi finanziati dal fondo pluriennale vincolato (sia assunti nell'esercizio in corso che negli esercizi precedenti) o, se tale stima non risulti possibile, l'importo delle previsioni definitive di spesa del fondo pluriennale vincolato del bilancio dell'esercizio in corso di gestione. Se il bilancio di previsione e' approvato dopo il 31 dicembre, indicare l'importo degli impegni assunti negli precedenti con imputazione agli esercizi successivi determinato sulla base di dati di preconsuntivo.

(2) Indicare l'importo dell'utilizzo della parte vincolata del risultato di amministrazione determinato nell'Allegato a) Risultato presunto di amministrazione (All a) Ris amm Pres). A seguito dell'approvazione del rendiconto e' possibile utilizzare la quota libera del risultato di amministrazione. In attuazione di quanto previsto dall'art. 187, comma 3, del TUEL e dell'art. 42, comma 8, del DLgs 118/2011, 8, le quote del risultato di amministrazione presunto dell'esercizio precedente costituite da accantonamenti risultanti dall'ultimo consuntivo approvato o derivanti da fondi vincolati possono essere applicate al primo esercizio del bilancio di previsione per il finanziamento delle finalita' cui sono destinate.

ACER AGENZIA CAMPANA PER L'EDILIZIA RESIDENZIALE
Bilancio di Previsione 2023 - Riepilogo generale Entrate per titoli

Allegato n.9 - Bilancio di Previsione

| TITOLO | DENOMINAZIONE | RESIDUI PRESUNTI AL 31/12/2022 | | PREVISIONI DEFINITIVE 2022 (3) | PREVISIONI 2023 | PREVISIONI 2024 | PREVISIONI 2025 |
|--------------------------------------|---|--------------------------------|----------------------------|--------------------------------|-----------------------|-----------------------|-----------------------|
| | Fondo pluriennale vincolato per spese correnti (1) | | prev. di competenza | - | - | - | - |
| | Fondo pluriennale vincolato per spese in conto capitale (1) | | prev. di competenza | 18.468.300,02 | - | - | - |
| | Utilizzo avanzo di Amministrazione | | prev. di competenza | - | - | - | - |
| | <i>- di cui avanzo utilizzato anticipatamente (2)</i> | | prev. di competenza | - | - | - | - |
| | <i>- di cui Utilizzo Fondo anticipazioni di liquidità</i> | | prev. di competenza | - | - | - | - |
| | Fondo di cassa all'1/1/2023 | | prev. di cassa | 76.746.804,74 | 121.281.722,43 | | |
| 10000 | TITOLO 1 ENTRATE CORRENTI DI NATURA TRIBUTARIA, CONTRIBUTIVA E PEREQUATIVA | | - prev. di competenza | - | - | - | - |
| | | | prev. di cassa | - | - | | |
| 20000 | TITOLO 2 TRASFERIMENTI CORRENTI | | - prev. di competenza | - | - | - | - |
| | | | prev. di cassa | - | - | | |
| 30000 | TITOLO 3 ENTRATE EXTRATRIBUTARIE | 123.593.432,66 | prev. di competenza | 89.868.840,38 | 83.664.458,81 | 77.341.454,80 | 75.485.798,67 |
| | | | prev. di cassa | 95.165.720,46 | 82.703.048,66 | | |
| 40000 | TITOLO 4 ENTRATE IN CONTO CAPITALE | 86.019.421,57 | prev. di competenza | 102.275.858,93 | 113.012.558,95 | 110.056.896,28 | 55.887.385,98 |
| | | | prev. di cassa | 201.512.524,04 | 192.154.403,57 | | |
| 50000 | TITOLO 5 Entrate da riduzione di attività finanziarie | | - prev. di competenza | - | - | - | - |
| | | | prev. di cassa | - | - | | |
| 60000 | TITOLO 6 ACCENSIONE DI PRESTITI | 1.969.192,51 | prev. di competenza | - | - | - | - |
| | | | prev. di cassa | - | - | | |
| 70000 | TITOLO 7 ANTICIPAZIONI DA ISTITUTO TESORIERE / CASSIERE | | - prev. di competenza | - | - | - | - |
| | | | prev. di cassa | - | - | | |
| 90000 | TITOLO 9 ENTRATE PER CONTO TERZI E PARTITE DI GIRO | 20.063.939,36 | prev. di competenza | 214.893.950,72 | 198.348.000,00 | 196.348.000,00 | 196.348.000,00 |
| | | | prev. di cassa | 241.572.848,33 | 212.658.197,19 | | |
| Totale TITOLI | | 231.645.986,10 | prev. di competenza | 407.038.650,03 | 395.025.017,76 | 383.746.351,08 | 327.721.184,65 |
| | | | prev. di cassa | 538.251.092,83 | 487.515.649,42 | | |
| Totale GENERALE DELLE ENTRATE | | 231.645.986,10 | prev. di competenza | 425.506.950,05 | 395.025.017,76 | 383.746.351,08 | 327.721.184,65 |
| | | | prev. di cassa | 614.997.897,57 | 608.797.371,85 | | |

(1) Se il bilancio di previsione e' predisposto prima del 31 dicembre dell'esercizio precedente, indicare la stima degli impegni al 31 dicembre dell'anno in corso di gestione imputati agli esercizi successivi finanziati dal fondo pluriennale vincolato (sia assunti nell'esercizio in corso che negli esercizi precedenti) o, se tale stima non risulti possibile, l'importo delle previsioni definitive di spesa del fondo pluriennale vincolato del bilancio dell'esercizio in corso di gestione. Se il bilancio di previsione e' approvato dopo il 31 dicembre, indicare l'importo degli impegni assunti negli precedenti con imputazione agli esercizi successivi determinato sulla base di dati di preconsuntivo.

(2) Indicare l'importo dell'utilizzo della parte vincolata del risultato di amministrazione determinato nell'Allegato a) Risultato presunto di amministrazione (All a) Ris amm Pres). A seguito dell'approvazione del rendiconto e' possibile utilizzare la quota libera del risultato di amministrazione. In attuazione di quanto previsto dall'art. 187, comma 3, del TUEL e dell'art. 42, comma 8, del DLgs 118/2011, 8. le quote del risultato di amministrazione presunto dell'esercizio precedente costituite da accantonamenti risultanti dall'ultimo consuntivo approvato o derivanti da fondi vincolati possono essere applicate al primo esercizio del bilancio di previsione per il finanziamento delle finalita' cui sono destinate.

ACER AGENZIA CAMPANA PER L'EDILIZIA RESIDENZIALE
Bilancio di Previsione 2023 - Spese

Allegato n.9 - Bilancio di Previsione

| MISSIONE, PROGRAMMA, TITOLO | | DENOMINAZIONE | RESIDUI PRESUNTI AL 31/12/2022 | | PREVISIONI DEFINITIVE 2022 (2) | PREVISIONI 2023 | PREVISIONI 2024 | PREVISIONI 2025 |
|--------------------------------|-------------------------|---|--------------------------------------|-------------------------------------|--------------------------------------|--------------------|--------------------|--------------------|
| | | DISAVANZO DI AMMINISTRAZIONE (1) | | | - | - | - | - |
| MISSIONE | 01 | SERVIZI ISTITUZIONALI E GENERALI , DI GESTIONE | | | | | | |
| 0101 | Programma | 01 | Organi istituzionali | | | | | |
| | Titolo 1 | Spese correnti | 94.639,86 | prev. di competenza | 517.000,00 | 480.750,00 | 473.000,00 | 473.000,00 |
| | | | | <i>di cui gia' impegnato*</i> | | (42.289,59) | (-) | (-) |
| | | | | <i>di cui fondo plur. vincolato</i> | (-) | (-) | (-) | (-) |
| | | | | prev. di cassa | 593.925,08 | 536.701,03 | | |
| | Titolo 2 | Spese in conto capitale | | - prev. di competenza | - | - | - | - |
| | | | | <i>di cui gia' impegnato*</i> | | (-) | (-) | (-) |
| | | | | <i>di cui fondo plur. vincolato</i> | (-) | (-) | (-) | (-) |
| | | | | prev. di cassa | 1.464,00 | - | | |
| | Totale Programma | 01 Organi istituzionali | 94.639,86 | prev. di competenza | 517.000,00 | 480.750,00 | 473.000,00 | 473.000,00 |
| | | | | <i>di cui gia' impegnato*</i> | | 42.289,59 | - | - |
| | | | | <i>di cui fondo plur. vincolato</i> | - | - | - | - |
| | | | | prev. di cassa | 595.389,08 | 536.701,03 | | |
| 0102 | Programma | 02 | Segreteria generale | | | | | |
| | Titolo 1 | Spese correnti | 102.250,91 | prev. di competenza | 50.000,00 | 50.000,00 | 10.000,00 | 10.000,00 |
| | | | | <i>di cui gia' impegnato*</i> | | (8.543,14) | (-) | (-) |
| | | | | <i>di cui fondo plur. vincolato</i> | (-) | (-) | (-) | (-) |
| | | | | prev. di cassa | 170.105,91 | 152.250,91 | | |
| | Totale Programma | 02 Segreteria generale | 102.250,91 | prev. di competenza | 50.000,00 | 50.000,00 | 10.000,00 | 10.000,00 |
| | | | | <i>di cui gia' impegnato*</i> | | 8.543,14 | - | - |
| | | | | <i>di cui fondo plur. vincolato</i> | - | - | - | - |
| | | | | prev. di cassa | 170.105,91 | 152.250,91 | | |

ACER AGENZIA CAMPANA PER L'EDILIZIA RESIDENZIALE
Bilancio di Previsione 2023 - Spese

Allegato n.9 - Bilancio di Previsione

| MISSIONE, PROGRAMMA, TITOLO | | DENOMINAZIONE | RESIDUI PRESUNTI AL 31/12/2022 | | PREVISIONI DEFINITIVE 2022 (2) | PREVISIONI 2023 | PREVISIONI 2024 | PREVISIONI 2025 |
|-----------------------------|-------------------------|---|--|-------------------------------------|--------------------------------|----------------------|----------------------|----------------------|
| MISSIONE | 01 | SERVIZI ISTITUZIONALI E GENERALI , DI GESTIONE | | | | | | |
| 0103 | Programma | 03 | Gestione economica , finanziaria, programmazione , provveditorato | | | | | |
| | Titolo 1 | Spese correnti | 7.896.732,59 | prev. di competenza | 24.656.933,20 | 27.663.797,12 | 24.573.300,00 | 22.650.300,00 |
| | | | | <i>di cui gia' impegnato*</i> | | (3.504.171,75) | (167.580,23) | (-) |
| | | | | <i>di cui fondo plur. vincolato</i> | (-) | (-) | (-) | (-) |
| | | | | prev. di cassa | 32.789.232,70 | 33.276.310,91 | | |
| | Titolo 2 | Spese in conto capitale | 12.247,15 | prev. di competenza | 38.000,00 | 55.500,00 | 55.500,00 | 30.500,00 |
| | | | | <i>di cui gia' impegnato*</i> | | (9.795,38) | (-) | (-) |
| | | | | <i>di cui fondo plur. vincolato</i> | (-) | (-) | (-) | (-) |
| | | | | prev. di cassa | 50.134,75 | 42.747,15 | | |
| | Totale Programma | 03 | 7.908.979,74 | prev. di competenza | 24.694.933,20 | 27.719.297,12 | 24.628.800,00 | 22.680.800,00 |
| | | | | <i>di cui gia' impegnato*</i> | | 3.513.967,13 | 167.580,23 | - |
| | | | | <i>di cui fondo plur. vincolato</i> | - | - | - | - |
| | | | | prev. di cassa | 32.839.367,45 | 33.319.058,06 | | |
| 0104 | Programma | 04 | Gestione delle Entrate tributarie e servizi fiscali | | | | | |
| | Totale Programma | 04 | | - prev. di competenza | - | - | - | - |
| | | | | <i>di cui gia' impegnato*</i> | | - | - | - |
| | | | | <i>di cui fondo plur. vincolato</i> | - | - | - | - |
| | | | | prev. di cassa | - | - | | |
| 0105 | Programma | 05 | gestione dei beni demaniali e patrimoniali | | | | | |
| | Titolo 1 | Spese correnti | 314.484,12 | prev. di competenza | 673.500,00 | 765.000,00 | 755.000,00 | 737.000,00 |
| | | | | <i>di cui gia' impegnato*</i> | | (2.068,95) | (-) | (-) |
| | | | | <i>di cui fondo plur. vincolato</i> | (-) | (-) | (-) | (-) |
| | | | | prev. di cassa | 1.574.823,97 | 1.078.518,22 | | |

ACER AGENZIA CAMPANA PER L'EDILIZIA RESIDENZIALE
Bilancio di Previsione 2023 - Spese

Allegato n.9 - Bilancio di Previsione

| MISSIONE, PROGRAMMA, TITOLO | | DENOMINAZIONE | RESIDUI PRESUNTI AL 31/12/2022 | | PREVISIONI DEFINITIVE 2022 (2) | PREVISIONI 2023 | PREVISIONI 2024 | PREVISIONI 2025 |
|--------------------------------|-------------------------|---|--|-------------------------------------|--------------------------------------|----------------------|----------------------|----------------------|
| MISSIONE | 01 | SERVIZI ISTITUZIONALI E GENERALI , DI GESTIONE | | | | | | |
| 0105 | Programma | 05 | gestione dei beni demaniali e patrimoniali | | | | | |
| | Totale Programma | 05 | 314.484,12 | prev. di competenza | 673.500,00 | 765.000,00 | 755.000,00 | 737.000,00 |
| | | | | <i>di cui gia' impegnato*</i> | | 2.068,95 | - | - |
| | | | | <i>di cui fondo plur. vincolato</i> | - | - | - | - |
| | | | | prev. di cassa | 1.574.823,97 | 1.078.518,22 | | |
| 0106 | Programma | 06 | Ufficio Tecnico | | | | | |
| | Titolo 1 | | 16.254.569,03 | prev. di competenza | 22.235.390,20 | 18.121.551,00 | 14.956.776,00 | 15.869.346,00 |
| | | Spese correnti | | <i>di cui gia' impegnato*</i> | | (2.785.989,21) | (119.413,52) | (-) |
| | | | | <i>di cui fondo plur. vincolato</i> | (-) | (-) | (-) | (-) |
| | | | | prev. di cassa | 36.897.908,47 | 33.980.841,43 | | |
| | Titolo 2 | | 16.333.495,30 | prev. di competenza | 22.950.214,56 | 19.006.200,00 | 17.194.000,00 | 17.146.000,00 |
| | | Spese in conto capitale | | <i>di cui gia' impegnato*</i> | | (3.180.695,19) | (-) | (-) |
| | | | | <i>di cui fondo plur. vincolato</i> | (2.587.548,42) | (-) | (-) | (-) |
| | | | | prev. di cassa | 34.007.696,75 | 34.323.464,88 | | |
| | Totale Programma | 06 | 32.588.064,33 | prev. di competenza | 45.185.604,76 | 37.127.751,00 | 32.150.776,00 | 33.015.346,00 |
| | | | | <i>di cui gia' impegnato*</i> | | 5.966.684,40 | 119.413,52 | - |
| | | | | <i>di cui fondo plur. vincolato</i> | 2.587.548,42 | - | - | - |
| | | | | prev. di cassa | 70.905.605,22 | 68.304.306,31 | | |
| 0107 | Programma | 07 | Elezioni e consultazioni popolari - Anagrafe e stato civile | | | | | |
| | Totale Programma | 07 | | - prev. di competenza | - | - | - | - |
| | | | | <i>di cui gia' impegnato*</i> | | - | - | - |
| | | | | <i>di cui fondo plur. vincolato</i> | - | - | - | - |
| | | | | prev. di cassa | - | - | | |

ACER AGENZIA CAMPANA PER L'EDILIZIA RESIDENZIALE

Bilancio di Previsione 2023 - Spese

Allegato n.9 - Bilancio di Previsione

| MISSIONE, PROGRAMMA, TITOLO | | DENOMINAZIONE | RESIDUI PRESUNTI AL 31/12/2022 | | PREVISIONI DEFINITIVE 2022 (2) | PREVISIONI 2023 | PREVISIONI 2024 | PREVISIONI 2025 |
|-----------------------------|-------------------------|---|---|-------------------------------------|--------------------------------|---------------------|---------------------|---------------------|
| MISSIONE | 01 | SERVIZI ISTITUZIONALI E GENERALI , DI GESTIONE | | | | | | |
| 0108 | Programma | 08 | Statistica e Sistemi informativi | | | | | |
| | Titolo 1 | Spese correnti | 953.954,02 | prev. di competenza | 1.537.899,33 | 1.082.600,00 | 802.600,00 | 902.600,00 |
| | | | | <i>di cui gia' impegnato*</i> | | (379.808,57) | (40.376,20) | (40.376,20) |
| | | | | <i>di cui fondo plur. vincolato</i> | (-) | (-) | (-) | (-) |
| | | | | prev. di cassa | 2.592.718,77 | 1.914.758,82 | | |
| | Titolo 2 | Spese in conto capitale | 112.886,57 | prev. di competenza | 190.220,14 | 372.282,80 | 304.088,47 | 296.723,64 |
| | | | | <i>di cui gia' impegnato*</i> | | (5.959,55) | (-) | (-) |
| | | | | <i>di cui fondo plur. vincolato</i> | (-) | (-) | (-) | (-) |
| | | | | prev. di cassa | 333.553,52 | 485.169,37 | | |
| | Totale Programma | 08 | 1.066.840,59 | prev. di competenza | 1.728.119,47 | 1.454.882,80 | 1.106.688,47 | 1.199.323,64 |
| | | | | <i>di cui gia' impegnato*</i> | | 385.768,12 | 40.376,20 | 40.376,20 |
| | | | | <i>di cui fondo plur. vincolato</i> | - | - | - | - |
| | | | | prev. di cassa | 2.926.272,29 | 2.399.928,19 | | |
| 0109 | Programma | 09 | Assistenza tecnico amministrativa agli Enti Locali | | | | | |
| | Totale Programma | 09 | | - prev. di competenza | - | - | - | - |
| | | | | <i>di cui gia' impegnato*</i> | | - | - | - |
| | | | | <i>di cui fondo plur. vincolato</i> | - | - | - | - |
| | | | | prev. di cassa | - | - | | |
| 0110 | Programma | 10 | Risorse Umane | | | | | |
| | Titolo 1 | Spese correnti | 10.546.161,86 | prev. di competenza | 15.689.828,49 | 15.386.939,15 | 15.103.874,01 | 14.923.874,01 |
| | | | | <i>di cui gia' impegnato*</i> | | (1.881.296,73) | (16.731,94) | (-) |
| | | | | <i>di cui fondo plur. vincolato</i> | (-) | (-) | (-) | (-) |
| | | | | prev. di cassa | 25.362.025,62 | 25.327.784,46 | | |

ACER AGENZIA CAMPANA PER L'EDILIZIA RESIDENZIALE**Bilancio di Previsione 2023 - Spese**

Allegato n.9 - Bilancio di Previsione

| MISSIONE, PROGRAMMA, TITOLO | DENOMINAZIONE | RESIDUI PRESUNTI AL 31/12/2022 | | PREVISIONI DEFINITIVE 2022 (2) | PREVISIONI 2023 | PREVISIONI 2024 | PREVISIONI 2025 |
|--------------------------------|---|---|---------------------------------------|--------------------------------------|--------------------|--------------------|--------------------|
| MISSIONE | 01 | SERVIZI ISTITUZIONALI E GENERALI , DI GESTIONE | | | | | |
| | | 54.953.464,62 | prev. di competenza | 93.058.562,63 | 87.798.501,27 | 78.836.413,48 | 77.212.618,65 |
| | | | <i>di cui già impegnato*</i> | | 13.835.646,97 | 369.338,01 | 40.376,20 |
| TOTALE MISSIONE 01 | SERVIZI ISTITUZIONALI E GENERALI , DI GESTIONE | | <i>di cui fondo pluriennale vinc.</i> | 2.587.548,42 | - | - | - |
| | | | prev. di cassa | 140.534.924,58 | 138.081.223,02 | | |

ACER AGENZIA CAMPANA PER L'EDILIZIA RESIDENZIALE

Bilancio di Previsione 2023 - Spese

Allegato n.9 - Bilancio di Previsione

| MISSIONE, PROGRAMMA, TITOLO | | DENOMINAZIONE | RESIDUI PRESUNTI AL 31/12/2022 | PREVISIONI DEFINITIVE 2022 (2) | PREVISIONI 2023 | PREVISIONI 2024 | PREVISIONI 2025 |
|--------------------------------|-------------------------|------------------|---|--|--------------------|--------------------|--------------------|
| MISSIONE | | 02 | GIUSTIZIA | | | | |
| 0201 | Programma | 01 | Uffici Giudiziari | | | | |
| | Totale Programma | 01 | Uffici Giudiziari | - prev. di competenza <i>di cui gia' impegnato*</i> | - | - | - |
| | | | | <i>di cui fondo plur. vincolato</i> | - | - | - |
| | | | | prev. di cassa | - | - | |
| 0202 | Programma | 02 | Casa circondariale e altri servizi | | | | |
| | Totale Programma | 02 | Casa circondariale e altri servizi | - prev. di competenza <i>di cui gia' impegnato*</i> | - | - | - |
| | | | | <i>di cui fondo plur. vincolato</i> | - | - | - |
| | | | | prev. di cassa | - | - | |
| 0203 | Programma | 03 | Politica regionale unitaria per la giustizia | | | | |
| | Totale Programma | 03 | Politica regionale unitaria per la giustizia | - prev. di competenza <i>di cui gia' impegnato*</i> | - | - | - |
| | | | | <i>di cui fondo plur. vincolato</i> | - | - | - |
| | | | | prev. di cassa | - | - | |
| TOTALE MISSIONE 02 | | GIUSTIZIA | | - prev. di competenza <i>di cui gia' impegnato*</i> | - | - | - |
| | | | | <i>di cui fondo pluriennale vinc.</i> | - | - | - |
| | | | | prev. di cassa | - | - | |

ACER AGENZIA CAMPANA PER L'EDILIZIA RESIDENZIALE

Bilancio di Previsione 2023 - Spese

Allegato n.9 - Bilancio di Previsione

| MISSIONE, PROGRAMMA, TITOLO | | DENOMINAZIONE | RESIDUI PRESUNTI AL 31/12/2022 | PREVISIONI DEFINITIVE 2022 (2) | PREVISIONI 2023 | PREVISIONI 2024 | PREVISIONI 2025 |
|-----------------------------|-------------------------|------------------------------------|---|--------------------------------|-----------------|-----------------|-----------------|
| MISSIONE | | 03 | ORDINE PUBBLICO E SICUREZZA | | | | |
| 0301 | Programma | 01 | Polizia Locale e amministrativa | | | | |
| | Totale Programma | 01 | | - | - | - | - |
| | | | | - | - | - | - |
| | | | | - | - | - | - |
| | | | | - | - | - | - |
| 0302 | Programma | 02 | Sistema integrato di sicurezza urbana | | | | |
| | Totale Programma | 02 | | - | - | - | - |
| | | | | - | - | - | - |
| | | | | - | - | - | - |
| | | | | - | - | - | - |
| 0303 | Programma | 03 | Politica regionale unitaria per l'ordine pubblico e la sicurezza | | | | |
| | Totale Programma | 03 | | - | - | - | - |
| | | | | - | - | - | - |
| | | | | - | - | - | - |
| | | | | - | - | - | - |
| TOTALE MISSIONE 03 | | ORDINE PUBBLICO E SICUREZZA | | - | - | - | - |
| | | | | - | - | - | - |
| | | | | - | - | - | - |
| | | | | - | - | - | - |

ACER AGENZIA CAMPANA PER L'EDILIZIA RESIDENZIALE

Bilancio di Previsione 2023 - Spese

Allegato n.9 - Bilancio di Previsione

| MISSIONE, PROGRAMMA, TITOLO | | DENOMINAZIONE | RESIDUI PRESUNTI AL 31/12/2022 | PREVISIONI DEFINITIVE 2022 (2) | PREVISIONI 2023 | PREVISIONI 2024 | PREVISIONI 2025 | |
|-----------------------------|-------------------------|---|---|--|-----------------|-----------------|-----------------|--|
| MISSIONE | 04 | ISTRUZIONE E DIRITTO ALLO STUDIO | | | | | | |
| 0401 | Programma | 01 | Istruzione prescolastica | | | | | |
| | Totale Programma | 01 | Istruzione prescolastica | - prev. di competenza <i>di cui gia' impegnato*</i> | - | - | - | |
| | | | | <i>di cui fondo plur. vincolato</i> | - | - | - | |
| | | | | prev. di cassa | - | - | | |
| 0402 | Programma | 02 | Altri ordini di istruzione non universitaria | | | | | |
| | Totale Programma | 02 | Altri ordini di istruzione non universitaria | - prev. di competenza <i>di cui gia' impegnato*</i> | - | - | - | |
| | | | | <i>di cui fondo plur. vincolato</i> | - | - | - | |
| | | | | prev. di cassa | - | - | | |
| 0403 | Programma | 03 | Edilizia scolastica | | | | | |
| | Totale Programma | 03 | Edilizia scolastica | - prev. di competenza <i>di cui gia' impegnato*</i> | - | - | - | |
| | | | | <i>di cui fondo plur. vincolato</i> | - | - | - | |
| | | | | prev. di cassa | - | - | | |
| 0404 | Programma | 04 | Istruzione Universitaria | | | | | |
| | Totale Programma | 04 | Istruzione Universitaria | - prev. di competenza <i>di cui gia' impegnato*</i> | - | - | - | |
| | | | | <i>di cui fondo plur. vincolato</i> | - | - | - | |
| | | | | prev. di cassa | - | - | | |
| 0405 | Programma | 05 | Istruzione tecnica superiore | | | | | |
| | Totale Programma | 05 | Istruzione tecnica superiore | - prev. di competenza <i>di cui gia' impegnato*</i> | - | - | - | |
| | | | | <i>di cui fondo plur. vincolato</i> | - | - | - | |
| | | | | prev. di cassa | - | - | | |

ACER AGENZIA CAMPANA PER L'EDILIZIA RESIDENZIALE

Bilancio di Previsione 2023 - Spese

Allegato n.9 - Bilancio di Previsione

| MISSIONE, PROGRAMMA, TITOLO | | DENOMINAZIONE | RESIDUI PRESUNTI AL 31/12/2022 | PREVISIONI DEFINITIVE 2022 (2) | PREVISIONI 2023 | PREVISIONI 2024 | PREVISIONI 2025 |
|--------------------------------|-------------------------|---|--|--|--------------------|--------------------|--------------------|
| MISSIONE | | 04 | ISTRUZIONE E DIRITTO ALLO STUDIO | | | | |
| 0406 | Programma | 06 | Servizi ausiliari all'istruzione | | | | |
| | Totale Programma | 06 | Servizi ausiliari all'istruzione | - prev. di competenza <i>di cui gia' impegnato*</i> | - | - | - |
| | | | | <i>di cui fondo plur. vincolato</i> | - | - | - |
| | | | | prev. di cassa | - | - | |
| 0407 | Programma | 07 | Diritto allo studio | | | | |
| | Totale Programma | 07 | Diritto allo studio | - prev. di competenza <i>di cui gia' impegnato*</i> | - | - | - |
| | | | | <i>di cui fondo plur. vincolato</i> | - | - | - |
| | | | | prev. di cassa | - | - | |
| 0408 | Programma | 08 | Politica regionale unitaria per l'istruzione e il diritto allo studio | | | | |
| | Totale Programma | 08 | Politica regionale unitaria per l'istruzione e il diritto allo studio | - prev. di competenza <i>di cui gia' impegnato*</i> | - | - | - |
| | | | | <i>di cui fondo plur. vincolato</i> | - | - | - |
| | | | | prev. di cassa | - | - | |
| TOTALE MISSIONE 04 | | ISTRUZIONE E DIRITTO ALLO STUDIO | | - prev. di competenza <i>di cui gia' impegnato*</i> | - | - | - |
| | | | | <i>di cui fondo pluriennale vinc.</i> | - | - | - |
| | | | | prev. di cassa | - | - | |

ACER AGENZIA CAMPANA PER L'EDILIZIA RESIDENZIALE

Bilancio di Previsione 2023 - Spese

Allegato n.9 - Bilancio di Previsione

| MISSIONE, PROGRAMMA, TITOLO | | DENOMINAZIONE | RESIDUI PRESUNTI AL 31/12/2022 | PREVISIONI DEFINITIVE 2022 (2) | PREVISIONI 2023 | PREVISIONI 2024 | PREVISIONI 2025 |
|--------------------------------|-------------------------|--|--|--------------------------------------|--------------------|--------------------|--------------------|
| MISSIONE | | 05 | TUTELA E VALORIZZAZIONE DEI BENI ED ATTIVITA' CULTURALI | | | | |
| 0501 | Programma | 01 | Valorizzazione dei beni di interesse storico. | | | | |
| | Totale Programma | 01 | | - | - | - | - |
| | | | | - | - | - | - |
| | | | | - | - | - | - |
| | | | | - | - | - | - |
| 0502 | Programma | 02 | Attività culturali e interventi diversi nel settore culturale | | | | |
| | Totale Programma | 02 | | - | - | - | - |
| | | | | - | - | - | - |
| | | | | - | - | - | - |
| | | | | - | - | - | - |
| 0503 | Programma | 03 | Politica regionale unitaria per la tutela dei beni e delle attività culturali | | | | |
| | Totale Programma | 03 | | - | - | - | - |
| | | | | - | - | - | - |
| | | | | - | - | - | - |
| | | | | - | - | - | - |
| TOTALE MISSIONE 05 | | TUTELA E VALORIZZAZIONE DEI BENI ED ATTIVITA' CULTURALI | | - | - | - | - |
| | | | | - | - | - | - |
| | | | | - | - | - | - |
| | | | | - | - | - | - |

ACER AGENZIA CAMPANA PER L'EDILIZIA RESIDENZIALE

Bilancio di Previsione 2023 - Spese

Allegato n.9 - Bilancio di Previsione

| MISSIONE, PROGRAMMA, TITOLO | | DENOMINAZIONE | RESIDUI PRESUNTI AL 31/12/2022 | PREVISIONI DEFINITIVE 2022 (2) | PREVISIONI 2023 | PREVISIONI 2024 | PREVISIONI 2025 |
|--------------------------------|-------------------------|---|--|--|--------------------|--------------------|--------------------|
| MISSIONE | | 06 | POLITICHE GIOVANILI , SPORT E TEMPO LIBERO | | | | |
| 0601 | Programma | 01 | Sport e tempo libero | | | | |
| | Totale Programma | 01 | Sport e tempo libero | - prev. di competenza <i>di cui gia' impegnato*</i> | - | - | - |
| | | | | <i>di cui fondo plur. vincolato</i> | - | - | - |
| | | | | prev. di cassa | - | - | |
| 0602 | Programma | 02 | Giovani | | | | |
| | Totale Programma | 02 | Giovani | - prev. di competenza <i>di cui gia' impegnato*</i> | - | - | - |
| | | | | <i>di cui fondo plur. vincolato</i> | - | - | - |
| | | | | prev. di cassa | - | - | |
| 0603 | Programma | 03 | Politica regionale unitaria per i giovani, lo sport e il tempo libero | | | | |
| | Totale Programma | 03 | Politica regionale unitaria per i giovani, lo sport e il tempo libero | - prev. di competenza <i>di cui gia' impegnato*</i> | - | - | - |
| | | | | <i>di cui fondo plur. vincolato</i> | - | - | - |
| | | | | prev. di cassa | - | - | |
| TOTALE MISSIONE 06 | | POLITICHE GIOVANILI , SPORT E TEMPO LIBERO | | - prev. di competenza <i>di cui gia' impegnato*</i> | - | - | - |
| | | | | <i>di cui fondo pluriennale vinc.</i> | - | - | - |
| | | | | prev. di cassa | - | - | |

ACER AGENZIA CAMPANA PER L'EDILIZIA RESIDENZIALE

Bilancio di Previsione 2023 - Spese

Allegato n.9 - Bilancio di Previsione

| MISSIONE, PROGRAMMA, TITOLO | | DENOMINAZIONE | RESIDUI PRESUNTI AL 31/12/2022 | PREVISIONI DEFINITIVE 2022 (2) | PREVISIONI 2023 | PREVISIONI 2024 | PREVISIONI 2025 | |
|--------------------------------|-----------------------------|----------------|---|---------------------------------------|---------------------|--------------------|--------------------|--|
| MISSIONE | 07 | TURISMO | | | | | | |
| 0701 | Programma | 01 | Sviluppo e valorizzazione del turismo | | | | | |
| | Totale Programma | 01 | Sviluppo e valorizzazione del turismo | | | | | |
| | | | - | prev. di competenza | - | - | - | |
| | | | | <i>di cui già impegnato*</i> | - | - | - | |
| | | | | <i>di cui fondo plur. vincolato</i> | - | - | - | |
| | | | | prev. di cassa | - | - | | |
| 0702 | Programma | 02 | Politica regionale unitaria per il turismo | | | | | |
| | Totale Programma | 02 | Politica regionale unitaria per il turismo | | | | | |
| | | | - | prev. di competenza | - | - | - | |
| | | | | <i>di cui già impegnato*</i> | - | - | - | |
| | | | | <i>di cui fondo plur. vincolato</i> | - | - | - | |
| | | | | prev. di cassa | - | - | | |
| TOTALE MISSIONE 07 | | TURISMO | | - | prev. di competenza | - | - | |
| | | | | <i>di cui già impegnato*</i> | - | - | - | |
| | | | | <i>di cui fondo pluriennale vinc.</i> | - | - | - | |
| | | | | prev. di cassa | - | - | | |

ACER AGENZIA CAMPANA PER L'EDILIZIA RESIDENZIALE
Bilancio di Previsione 2023 - Spese

Allegato n.9 - Bilancio di Previsione

| MISSIONE, PROGRAMMA, TITOLO | | DENOMINAZIONE | RESIDUI PRESUNTI AL 31/12/2022 | | PREVISIONI DEFINITIVE 2022 (2) | PREVISIONI 2023 | PREVISIONI 2024 | PREVISIONI 2025 |
|--------------------------------|-------------------------|---|---|-------------------------------------|--------------------------------------|-----------------------|----------------------|----------------------|
| MISSIONE | 08 | ASSETTO DEL TERRITORIO ED EDILIZIA ABITATIVA | | | | | | |
| 0801 | Programma | 01 | Urbanistica e assetto del territorio | | | | | |
| | Titolo 2 | Spese in conto capitale | 101.760,94 | prev. di competenza | - | 100.000,00 | - | - |
| | | | | <i>di cui già impegnato*</i> | | (-) | (-) | (-) |
| | | | | <i>di cui fondo plur. vincolato</i> | (-) | (-) | (-) | (-) |
| | | | | prev. di cassa | 101.760,94 | 201.760,94 | | |
| | Totale Programma | 01 | 101.760,94 | prev. di competenza | - | 100.000,00 | - | - |
| | | | | <i>di cui già impegnato*</i> | | - | - | - |
| | | | | <i>di cui fondo plur. vincolato</i> | - | - | - | - |
| | | | | prev. di cassa | 101.760,94 | 201.760,94 | | |
| 0802 | Programma | 02 | Edilizia residenziale pubblica e locale e piani di edilizia economico-popolare | | | | | |
| | Titolo 1 | Spese correnti | 1.597,66 | prev. di competenza | 15.000,00 | 25.000,00 | 5.000,00 | 5.000,00 |
| | | | | <i>di cui già impegnato*</i> | | (-) | (-) | (-) |
| | | | | <i>di cui fondo plur. vincolato</i> | (-) | (-) | (-) | (-) |
| | | | | prev. di cassa | 16.597,66 | 26.597,66 | | |
| | Titolo 2 | Spese in conto capitale | 77.882.326,36 | prev. di competenza | 97.295.626,99 | 93.366.081,15 | 92.283.312,81 | 38.189.167,34 |
| | | | | <i>di cui già impegnato*</i> | | (97.549,26) | (-) | (-) |
| | | | | <i>di cui fondo plur. vincolato</i> | (9.098.209,37) | (-) | (-) | (-) |
| | | | | prev. di cassa | 175.362.037,45 | 168.654.852,15 | | |
| | Totale Programma | 02 | 77.883.924,02 | prev. di competenza | 97.310.626,99 | 93.391.081,15 | 92.288.312,81 | 38.194.167,34 |
| | | | | <i>di cui già impegnato*</i> | | 97.549,26 | - | - |
| | | | | <i>di cui fondo plur. vincolato</i> | 9.098.209,37 | - | - | - |
| | | | | prev. di cassa | 175.378.635,11 | 168.681.449,81 | | |

ACER AGENZIA CAMPANA PER L'EDILIZIA RESIDENZIALE

Bilancio di Previsione 2023 - Spese

Allegato n.9 - Bilancio di Previsione

| MISSIONE, PROGRAMMA, TITOLO | | DENOMINAZIONE | RESIDUI PRESUNTI AL 31/12/2022 | PREVISIONI DEFINITIVE 2022 (2) | PREVISIONI 2023 | PREVISIONI 2024 | PREVISIONI 2025 |
|--------------------------------|-----------------------------|---|--|---|-----------------------|-----------------------|----------------------|
| MISSIONE | 08 | ASSETTO DEL TERRITORIO ED EDILIZIA ABITATIVA | | | | | |
| 0803 | Programma | 03 | Politica regionale unitaria per l'assetto del territorio e l'edilizia abitativa | | | | |
| | Totale Programma | 03 | | - | - | - | - |
| | | | | prev. di competenza di cui gia' impegnato* | - | - | - |
| | | | | di cui fondo plur. vincolato | - | - | - |
| | | | | prev. di cassa | - | - | - |
| TOTALE MISSIONE 08 | | ASSETTO DEL TERRITORIO ED EDILIZIA ABITATIVA | 77.985.684,96 | prev. di competenza | 97.310.626,99 | 93.491.081,15 | 92.288.312,81 |
| | | | | di cui gia' impegnato* | | 97.549,26 | - |
| | | | | di cui fondo pluriennale vinc. | 9.098.209,37 | - | - |
| | | | | prev. di cassa | 175.480.396,05 | 168.883.210,75 | - |

ACER AGENZIA CAMPANA PER L'EDILIZIA RESIDENZIALE

Bilancio di Previsione 2023 - Spese

Allegato n.9 - Bilancio di Previsione

| MISSIONE, PROGRAMMA, TIPOLOGIA | | DENOMINAZIONE | RESIDUI PRESUNTI AL 31/12/2022 | PREVISIONI DEFINITIVE 2022 (2) | PREVISIONI 2023 | PREVISIONI 2024 | PREVISIONI 2025 |
|-----------------------------------|-------------------------|---------------|--|---|--------------------|--------------------|--------------------|
| MISSIONE | | 09 | SVILUPPO SOSTENIBILE E TUTELA DEL TERRITORIO E DELL'AMBIENTE | | | | |
| 0901 | Programma | 01 | Difesa del suolo | | | | |
| | Totale Programma | 01 | Difesa del suolo | - prev. di competenza <i>di cui già impegnato*</i> | - | - | - |
| | | | | <i>di cui fondo plur. vincolato</i> | - | - | - |
| | | | | prev. di cassa | - | - | |
| 0902 | Programma | 02 | Tutela, valorizzazione e recupero ambientale | | | | |
| | Totale Programma | 02 | Tutela, valorizzazione e recupero ambientale | - prev. di competenza <i>di cui già impegnato*</i> | - | - | - |
| | | | | <i>di cui fondo plur. vincolato</i> | - | - | - |
| | | | | prev. di cassa | - | - | |
| 0903 | Programma | 03 | Rifiuti | | | | |
| | Totale Programma | 03 | Rifiuti | - prev. di competenza <i>di cui già impegnato*</i> | - | - | - |
| | | | | <i>di cui fondo plur. vincolato</i> | - | - | - |
| | | | | prev. di cassa | - | - | |
| 0904 | Programma | 04 | Servizio idrico integrato | | | | |
| | Totale Programma | 04 | Servizio idrico integrato | - prev. di competenza <i>di cui già impegnato*</i> | - | - | - |
| | | | | <i>di cui fondo plur. vincolato</i> | - | - | - |
| | | | | prev. di cassa | - | - | |
| 0905 | Programma | 05 | Aree protette, parchi naturali, protezione naturalistica e forestazione | | | | |
| | Totale Programma | 05 | Aree protette, parchi naturali, protezione naturalistica e forestazione | - prev. di competenza <i>di cui già impegnato*</i> | - | - | - |
| | | | | <i>di cui fondo plur. vincolato</i> | - | - | - |
| | | | | prev. di cassa | - | - | |

ACER AGENZIA CAMPANA PER L'EDILIZIA RESIDENZIALE
Bilancio di Previsione 2023 - Spese

Allegato n.9 - Bilancio di Previsione

| MISSIONE, PROGRAMMA, TITOLO | | DENOMINAZIONE | RESIDUI PRESUNTI AL 31/12/2022 | PREVISIONI DEFINITIVE 2022 (2) | PREVISIONI 2023 | PREVISIONI 2024 | PREVISIONI 2025 |
|--------------------------------|-------------------------|---|---|--|--------------------|--------------------|--------------------|
| MISSIONE | | 09 | SVILUPPO SOSTENIBILE E TUTELA DEL TERRITORIO E DELL'AMBIENTE | | | | |
| 0906 | Programma | 06 | Tutela e valorizzazione delle risorse idriche | | | | |
| | Totale Programma | 06 | Tutela e valorizzazione delle risorse idriche | - prev. di competenza <i>di cui gia' impegnato*</i> | - | - | - |
| | | | | <i>di cui fondo plur. vincolato</i> | - | - | - |
| | | | | prev. di cassa | - | - | |
| 0907 | Programma | 07 | Sviluppo sostenibile territorio montano piccoli Comuni | | | | |
| | Totale Programma | 07 | Sviluppo sostenibile territorio montano piccoli Comuni | - prev. di competenza <i>di cui gia' impegnato*</i> | - | - | - |
| | | | | <i>di cui fondo plur. vincolato</i> | - | - | - |
| | | | | prev. di cassa | - | - | |
| 0908 | Programma | 08 | Qualità dell'aria e riduzione dell'inquinamento | | | | |
| | Totale Programma | 08 | Qualità dell'aria e riduzione dell'inquinamento | - prev. di competenza <i>di cui gia' impegnato*</i> | - | - | - |
| | | | | <i>di cui fondo plur. vincolato</i> | - | - | - |
| | | | | prev. di cassa | - | - | |
| 0909 | Programma | 09 | Politica regionale unitaria per lo sviluppo sostenibile e la tutela del territorio e dell'ambiente | | | | |
| | Totale Programma | 09 | Politica regionale unitaria per lo sviluppo sostenibile e la tutela del territorio e dell'ambiente | - prev. di competenza <i>di cui gia' impegnato*</i> | - | - | - |
| | | | | <i>di cui fondo plur. vincolato</i> | - | - | - |
| | | | | prev. di cassa | - | - | |
| TOTALE MISSIONE 09 | | SVILUPPO SOSTENIBILE E TUTELA DEL TERRITORIO E DELL'AMBIENTE | | - prev. di competenza <i>di cui gia' impegnato*</i> | - | - | - |
| | | | | <i>di cui fondo pluriennale vinc.</i> | - | - | - |
| | | | | prev. di cassa | - | - | |

ACER AGENZIA CAMPANA PER L'EDILIZIA RESIDENZIALE

Bilancio di Previsione 2023 - Spese

Allegato n.9 - Bilancio di Previsione

| MISSIONE, PROGRAMMA, TITOLO | | DENOMINAZIONE | RESIDUI PRESUNTI AL 31/12/2022 | PREVISIONI DEFINITIVE 2022 (2) | PREVISIONI 2023 | PREVISIONI 2024 | PREVISIONI 2025 |
|--------------------------------|-------------------------|---------------|--|--|--------------------|--------------------|--------------------|
| MISSIONE | | 10 | TRASPORTI E DIRITTO ALLA MOBILITA' | | | | |
| 1001 | Programma | 01 | Trasporto ferroviario | | | | |
| | Totale Programma | 01 | Trasporto ferroviario | - prev. di competenza <i>di cui gia' impegnato*</i> | - | - | - |
| | | | | <i>di cui fondo plur. vincolato</i> | - | - | - |
| | | | | prev. di cassa | - | - | |
| 1002 | Programma | 02 | Trasporto pubblico locale | | | | |
| | Totale Programma | 02 | Trasporto pubblico locale | - prev. di competenza <i>di cui gia' impegnato*</i> | - | - | - |
| | | | | <i>di cui fondo plur. vincolato</i> | - | - | - |
| | | | | prev. di cassa | - | - | |
| 1003 | Programma | 03 | Trasporto per vie d'acqua | | | | |
| | Totale Programma | 03 | Trasporto per vie d'acqua | - prev. di competenza <i>di cui gia' impegnato*</i> | - | - | - |
| | | | | <i>di cui fondo plur. vincolato</i> | - | - | - |
| | | | | prev. di cassa | - | - | |
| 1004 | Programma | 04 | Altre modalità di trasporto | | | | |
| | Totale Programma | 04 | Altre modalità di trasporto | - prev. di competenza <i>di cui gia' impegnato*</i> | - | - | - |
| | | | | <i>di cui fondo plur. vincolato</i> | - | - | - |
| | | | | prev. di cassa | - | - | |
| 1005 | Programma | 05 | Viabilità e infrastrutture stradali | | | | |
| | Totale Programma | 05 | Viabilità e infrastrutture stradali | - prev. di competenza <i>di cui gia' impegnato*</i> | - | - | - |
| | | | | <i>di cui fondo plur. vincolato</i> | - | - | - |
| | | | | prev. di cassa | - | - | |

ACER AGENZIA CAMPANA PER L'EDILIZIA RESIDENZIALE

Bilancio di Previsione 2023 - Spese

Allegato n.9 - Bilancio di Previsione

| MISSIONE, PROGRAMMA, TITOLO | | DENOMINAZIONE | RESIDUI PRESUNTI AL 31/12/2022 | PREVISIONI DEFINITIVE 2022 (2) | PREVISIONI 2023 | PREVISIONI 2024 | PREVISIONI 2025 |
|--------------------------------|-------------------------|------------------------|---|---|--------------------|--------------------|--------------------|
| MISSIONE | | 11 | SOCCORSO CIVILE | | | | |
| 1101 | Programma | 01 | Sistema di protezione civile | | | | |
| | Totale Programma | 01 | Sistema di protezione civile | - prev. di competenza <i>di cui già impegnato*</i> | - | - | - |
| | | | | <i>di cui fondo plur. vincolato</i> | - | - | - |
| | | | | prev. di cassa | - | - | |
| 1102 | Programma | 02 | Interventi a seguito di calamità naturali | | | | |
| | Totale Programma | 02 | Interventi a seguito di calamità naturali | - prev. di competenza <i>di cui già impegnato*</i> | - | - | - |
| | | | | <i>di cui fondo plur. vincolato</i> | - | - | - |
| | | | | prev. di cassa | - | - | |
| 1103 | Programma | 03 | Politica regionale unitaria per il soccorso e la protezione civile | | | | |
| | Totale Programma | 03 | Politica regionale unitaria per il soccorso e la protezione civile | - prev. di competenza <i>di cui già impegnato*</i> | - | - | - |
| | | | | <i>di cui fondo plur. vincolato</i> | - | - | - |
| | | | | prev. di cassa | - | - | |
| TOTALE MISSIONE 11 | | SOCCORSO CIVILE | | - prev. di competenza <i>di cui già impegnato*</i> | - | - | - |
| | | | | <i>di cui fondo pluriennale vinc.</i> | - | - | - |
| | | | | prev. di cassa | - | - | |

ACER AGENZIA CAMPANA PER L'EDILIZIA RESIDENZIALE

Bilancio di Previsione 2023 - Spese

Allegato n.9 - Bilancio di Previsione

| MISSIONE, PROGRAMMA, TIPOLO | | DENOMINAZIONE | RESIDUI PRESUNTI AL 31/12/2022 | PREVISIONI DEFINITIVE 2022 (2) | PREVISIONI 2023 | PREVISIONI 2024 | PREVISIONI 2025 |
|--------------------------------|-------------------------|---|--|--------------------------------------|--------------------|--------------------|--------------------|
| MISSIONE | 12 | DIRITTI SOCIALI , POLITICHE SOCIALI E FAMIGLIA | | | | | |
| 1201 | Programma | 01 | Interventi per l'infanzia e per i minori e per asili nido | | | | |
| | Totale Programma | 01 | | - | - | - | - |
| | | | | prev. di competenza | | | |
| | | | | <i>di cui gia' impegnato*</i> | | | |
| | | | | <i>di cui fondo plur. vincolato</i> | | | |
| | | | | prev. di cassa | | | |
| 1202 | Programma | 02 | Interventi per la disabilità | | | | |
| | Totale Programma | 02 | | - | - | - | - |
| | | | | prev. di competenza | | | |
| | | | | <i>di cui gia' impegnato*</i> | | | |
| | | | | <i>di cui fondo plur. vincolato</i> | | | |
| | | | | prev. di cassa | | | |
| 1203 | Programma | 03 | Interventi per gli anziani | | | | |
| | Totale Programma | 03 | | - | - | - | - |
| | | | | prev. di competenza | | | |
| | | | | <i>di cui gia' impegnato*</i> | | | |
| | | | | <i>di cui fondo plur. vincolato</i> | | | |
| | | | | prev. di cassa | | | |
| 1204 | Programma | 04 | Interventi per soggetti a rischio di esclusione sociale | | | | |
| | Totale Programma | 04 | | - | - | - | - |
| | | | | prev. di competenza | | | |
| | | | | <i>di cui gia' impegnato*</i> | | | |
| | | | | <i>di cui fondo plur. vincolato</i> | | | |
| | | | | prev. di cassa | | | |
| 1205 | Programma | 05 | Interventi per le famiglie | | | | |
| | Totale Programma | 05 | | - | - | - | - |
| | | | | prev. di competenza | | | |
| | | | | <i>di cui gia' impegnato*</i> | | | |
| | | | | <i>di cui fondo plur. vincolato</i> | | | |
| | | | | prev. di cassa | | | |

ACER AGENZIA CAMPANA PER L'EDILIZIA RESIDENZIALE

Bilancio di Previsione 2023 - Spese

Allegato n.9 - Bilancio di Previsione

| MISSIONE, PROGRAMMA, TITOLO | | DENOMINAZIONE | RESIDUI PRESUNTI AL 31/12/2022 | PREVISIONI DEFINITIVE 2022 (2) | PREVISIONI 2023 | PREVISIONI 2024 | PREVISIONI 2025 |
|--------------------------------|-------------------------|---|--|--------------------------------------|--------------------|--------------------|--------------------|
| MISSIONE | 12 | DIRITTI SOCIALI , POLITICHE SOCIALI E FAMIGLIA | | | | | |
| 1206 | Programma | 06 | Interventi per il diritto alla casa | | | | |
| | Totale Programma | 06 | | - | - | - | - |
| | | | | - | - | - | - |
| | | | | - | - | - | - |
| | | | | - | - | - | - |
| 1207 | Programma | 07 | Programmazione e governo della rete dei servizi sociosanitari e sociali | | | | |
| | Totale Programma | 07 | | - | - | - | - |
| | | | | - | - | - | - |
| | | | | - | - | - | - |
| | | | | - | - | - | - |
| 1208 | Programma | 08 | Cooperazione e associazionismo | | | | |
| | Totale Programma | 08 | | - | - | - | - |
| | | | | - | - | - | - |
| | | | | - | - | - | - |
| | | | | - | - | - | - |
| 1209 | Programma | 09 | Servizio necroscopico e cimiteriale | | | | |
| | Totale Programma | 09 | | - | - | - | - |
| | | | | - | - | - | - |
| | | | | - | - | - | - |
| | | | | - | - | - | - |
| 1210 | Programma | 10 | Politica regionale unitaria per i diritti sociali e la famiglia | | | | |
| | Totale Programma | 10 | | - | - | - | - |
| | | | | - | - | - | - |
| | | | | - | - | - | - |
| | | | | - | - | - | - |

ACER AGENZIA CAMPANA PER L'EDILIZIA RESIDENZIALE**Bilancio di Previsione 2023 - Spese**

Allegato n.9 - Bilancio di Previsione

| MISSIONE, PROGRAMMA, TITOLO | DENOMINAZIONE | RESIDUI PRESUNTI AL 31/12/2022 | PREVISIONI DEFINITIVE 2022 (2) | PREVISIONI 2023 | PREVISIONI 2024 | PREVISIONI 2025 |
|--------------------------------|---|---------------------------------------|--------------------------------------|--------------------|--------------------|--------------------|
| <i>MISSIONE</i> | 12 DIRITTI SOCIALI , POLITICHE SOCIALI E FAMIGLIA | | | | | |
| | | - prev. di competenza | - | - | - | - |
| | | <i>di cui gia' impegnato*</i> | | - | - | - |
| TOTALE MISSIONE 12 | DIRITTI SOCIALI , POLITICHE SOCIALI E FAMIGLIA | <i>di cui fondo pluriennale vinc.</i> | - | - | - | - |
| | | prev. di cassa | - | - | | |

ACER AGENZIA CAMPANA PER L'EDILIZIA RESIDENZIALE
Bilancio di Previsione 2023 - Spese

Allegato n.9 - Bilancio di Previsione

| MISSIONE, PROGRAMMA, TITOLO | | DENOMINAZIONE | RESIDUI PRESUNTI AL 31/12/2022 | PREVISIONI DEFINITIVE 2022 (2) | PREVISIONI 2023 | PREVISIONI 2024 | PREVISIONI 2025 |
|--------------------------------|-------------------------|----------------------------|---|--|--------------------|--------------------|--------------------|
| MISSIONE | 13 | TUTELA DELLA SALUTE | | | | | |
| 1301 | Programma | 01 | Servizio sanitario regionale - finanziamento ordinario corrente per la garanzia dei LEA | | | | |
| | Totale Programma | 01 | Servizio sanitario regionale - finanziamento ordinario corrente per la garanzia dei LEA | - prev. di competenza <i>di cui gia' impegnato*</i> | - | - | - |
| | | | | <i>di cui fondo plur. vincolato</i> | - | - | - |
| | | | | prev. di cassa | - | - | |
| 1302 | Programma | 02 | Servizio sanitario regionale - finanziamento aggiuntivo corrente per livelli di assistenza superiore ai LEA | | | | |
| | Totale Programma | 02 | Servizio sanitario regionale - finanziamento aggiuntivo corrente per livelli di assistenza superiore ai LEA | - prev. di competenza <i>di cui gia' impegnato*</i> | - | - | - |
| | | | | <i>di cui fondo plur. vincolato</i> | - | - | - |
| | | | | prev. di cassa | - | - | |
| 1303 | Programma | 03 | Servizio sanitario regionale - finanziamento aggiuntivo corrente per la copertura dello squilibrio del bilancio corrente | | | | |
| | Totale Programma | 03 | Servizio sanitario regionale - finanziamento aggiuntivo corrente per la copertura dello squilibrio del bilancio corrente | - prev. di competenza <i>di cui gia' impegnato*</i> | - | - | - |
| | | | | <i>di cui fondo plur. vincolato</i> | - | - | - |
| | | | | prev. di cassa | - | - | |
| 1304 | Programma | 04 | Servizio sanitario regionale - ripiano di disavanzi sanitari relativi ad esercizi pregressi | | | | |
| | Totale Programma | 04 | Servizio sanitario regionale - ripiano di disavanzi sanitari relativi ad esercizi pregressi | - prev. di competenza <i>di cui gia' impegnato*</i> | - | - | - |
| | | | | <i>di cui fondo plur. vincolato</i> | - | - | - |
| | | | | prev. di cassa | - | - | |
| 1305 | Programma | 05 | Servizio sanitario regionale - investimenti sanitari | | | | |
| | Totale Programma | 05 | Servizio sanitario regionale - investimenti sanitari | - prev. di competenza <i>di cui gia' impegnato*</i> | - | - | - |
| | | | | <i>di cui fondo plur. vincolato</i> | - | - | - |
| | | | | prev. di cassa | - | - | |

ACER AGENZIA CAMPANA PER L'EDILIZIA RESIDENZIALE

Bilancio di Previsione 2023 - Spese

Allegato n.9 - Bilancio di Previsione

| MISSIONE, PROGRAMMA, TITOLO | | DENOMINAZIONE | RESIDUI PRESUNTI AL 31/12/2022 | PREVISIONI DEFINITIVE 2022 (2) | PREVISIONI 2023 | PREVISIONI 2024 | PREVISIONI 2025 |
|--------------------------------|-------------------------|----------------------------|---|---------------------------------------|--------------------|--------------------|--------------------|
| MISSIONE | 13 | TUTELA DELLA SALUTE | | | | | |
| 1306 | Programma | 06 | Servizio sanitario regionale - restituzioni maggiori gettiti SSN | | | | |
| | Totale Programma | 06 | Servizio sanitario regionale - restituzioni maggiori gettiti SSN | - prev. di competenza | - | - | - |
| | | | | <i>di cui gia' impegnato*</i> | - | - | - |
| | | | | <i>di cui fondo plur. vincolato</i> | - | - | - |
| | | | | prev. di cassa | - | - | - |
| 1307 | Programma | 07 | Ulteriori spese in materia sanitaria | | | | |
| | Totale Programma | 07 | Ulteriori spese in materia sanitaria | - prev. di competenza | - | - | - |
| | | | | <i>di cui gia' impegnato*</i> | - | - | - |
| | | | | <i>di cui fondo plur. vincolato</i> | - | - | - |
| | | | | prev. di cassa | - | - | - |
| 1308 | Programma | 08 | Politica regionale unitaria per la tutela della salute | | | | |
| | Totale Programma | 08 | Politica regionale unitaria per la tutela della salute | - prev. di competenza | - | - | - |
| | | | | <i>di cui gia' impegnato*</i> | - | - | - |
| | | | | <i>di cui fondo plur. vincolato</i> | - | - | - |
| | | | | prev. di cassa | - | - | - |
| TOTALE MISSIONE 13 | | TUTELA DELLA SALUTE | | - prev. di competenza | - | - | - |
| | | | | <i>di cui gia' impegnato*</i> | - | - | - |
| | | | | <i>di cui fondo pluriennale vinc.</i> | - | - | - |
| | | | | prev. di cassa | - | - | - |

ACER AGENZIA CAMPANA PER L'EDILIZIA RESIDENZIALE

Bilancio di Previsione 2023 - Spese

Allegato n.9 - Bilancio di Previsione

| MISSIONE, PROGRAMMA, TITOLO | | DENOMINAZIONE | RESIDUI PRESUNTI AL 31/12/2022 | PREVISIONI DEFINITIVE 2022 (2) | PREVISIONI 2023 | PREVISIONI 2024 | PREVISIONI 2025 |
|--------------------------------|-------------------------|--|---|--------------------------------------|--------------------|--------------------|--------------------|
| MISSIONE | | 14 SVILUPPO ECONOMICO E COMPETITIVITA' | | | | | |
| 1401 | Programma | 01 Industria e PMI e artigianato | | | | | |
| | Totale Programma | 01 | Industria e PMI e artigianato | - prev. di competenza | - | - | - |
| | | | | <i>di cui già impegnato*</i> | - | - | - |
| | | | | <i>di cui fondo plur. vincolato</i> | - | - | - |
| | | | | prev. di cassa | - | - | - |
| 1402 | Programma | 02 Commercio - reti distributive - tutela dei consumatori | | | | | |
| | Totale Programma | 02 | Commercio - reti distributive - tutela dei consumatori | - prev. di competenza | - | - | - |
| | | | | <i>di cui già impegnato*</i> | - | - | - |
| | | | | <i>di cui fondo plur. vincolato</i> | - | - | - |
| | | | | prev. di cassa | - | - | - |
| 1403 | Programma | 03 Ricerca e innovazione | | | | | |
| | Totale Programma | 03 | Ricerca e innovazione | - prev. di competenza | - | - | - |
| | | | | <i>di cui già impegnato*</i> | - | - | - |
| | | | | <i>di cui fondo plur. vincolato</i> | - | - | - |
| | | | | prev. di cassa | - | - | - |
| 1404 | Programma | 04 Reti e altri servizi di pubblica utilità | | | | | |
| | Totale Programma | 04 | Reti e altri servizi di pubblica utilità | - prev. di competenza | - | - | - |
| | | | | <i>di cui già impegnato*</i> | - | - | - |
| | | | | <i>di cui fondo plur. vincolato</i> | - | - | - |
| | | | | prev. di cassa | - | - | - |
| 1405 | Programma | 05 Politica regionale unitaria per lo sviluppo economico e la competitività | | | | | |
| | Totale Programma | 05 | Politica regionale unitaria per lo sviluppo economico e la competitività | - prev. di competenza | - | - | - |
| | | | | <i>di cui già impegnato*</i> | - | - | - |
| | | | | <i>di cui fondo plur. vincolato</i> | - | - | - |
| | | | | prev. di cassa | - | - | - |

ACER AGENZIA CAMPANA PER L'EDILIZIA RESIDENZIALE**Bilancio di Previsione 2023 - Spese**

Allegato n.9 - Bilancio di Previsione

| MISSIONE, PROGRAMMA, TITOLO | DENOMINAZIONE | RESIDUI PRESUNTI AL 31/12/2022 | PREVISIONI DEFINITIVE 2022 (2) | PREVISIONI 2023 | PREVISIONI 2024 | PREVISIONI 2025 |
|--------------------------------|--|---|--------------------------------------|--------------------|--------------------|--------------------|
| <i>MISSIONE</i> | 14 SVILUPPO ECONOMICO E COMPETITIVITA' | | | | | |
| | | - prev. di competenza | - | - | - | - |
| | | <i>di cui gia' impegnato*</i> | | - | - | - |
| TOTALE MISSIONE 14 | SVILUPPO ECONOMICO E COMPETITIVITA' | <i>di cui fondo pluriennale vinc.</i> | - | - | - | - |
| | | prev. di cassa | - | - | | |

ACER AGENZIA CAMPANA PER L'EDILIZIA RESIDENZIALE

Bilancio di Previsione 2023 - Spese

Allegato n.9 - Bilancio di Previsione

| MISSIONE, PROGRAMMA, TITOLO | | DENOMINAZIONE | RESIDUI PRESUNTI AL 31/12/2022 | PREVISIONI DEFINITIVE 2022 (2) | PREVISIONI 2023 | PREVISIONI 2024 | PREVISIONI 2025 |
|--------------------------------|-------------------------|--|--|---|--------------------|--------------------|--------------------|
| MISSIONE | | 15 | POLITICHE PER IL LAVORO E LA FORMAZIONE PROFESSIONALE | | | | |
| 1501 | Programma | 01 | Servizi per lo sviluppo del mercato del lavoro | | | | |
| | Totale Programma | 01 | Servizi per lo sviluppo del mercato del lavoro | - prev. di competenza <i>di cui già impegnato*</i> | - | - | - |
| | | | | <i>di cui fondo plur. vincolato</i> | - | - | - |
| | | | | prev. di cassa | - | - | |
| 1502 | Programma | 02 | Formazione professionale | | | | |
| | Totale Programma | 02 | Formazione professionale | - prev. di competenza <i>di cui già impegnato*</i> | - | - | - |
| | | | | <i>di cui fondo plur. vincolato</i> | - | - | - |
| | | | | prev. di cassa | - | - | |
| 1503 | Programma | 03 | Sostegno all'occupazione | | | | |
| | Totale Programma | 03 | Sostegno all'occupazione | - prev. di competenza <i>di cui già impegnato*</i> | - | - | - |
| | | | | <i>di cui fondo plur. vincolato</i> | - | - | - |
| | | | | prev. di cassa | - | - | |
| 1504 | Programma | 04 | Politica regionale unitaria per il lavoro e la formazione professionale | | | | |
| | Totale Programma | 04 | Politica regionale unitaria per il lavoro e la formazione professionale | - prev. di competenza <i>di cui già impegnato*</i> | - | - | - |
| | | | | <i>di cui fondo plur. vincolato</i> | - | - | - |
| | | | | prev. di cassa | - | - | |
| TOTALE MISSIONE 15 | | POLITICHE PER IL LAVORO E LA FORMAZIONE PROFESSIONALE | | - prev. di competenza <i>di cui già impegnato*</i> | - | - | - |
| | | | | <i>di cui fondo pluriennale vinc.</i> | - | - | - |
| | | | | prev. di cassa | - | - | |

ACER AGENZIA CAMPANA PER L'EDILIZIA RESIDENZIALE

Bilancio di Previsione 2023 - Spese

Allegato n.9 - Bilancio di Previsione

| MISSIONE, PROGRAMMA, TITOLO | | DENOMINAZIONE | RESIDUI PRESUNTI AL 31/12/2022 | PREVISIONI DEFINITIVE 2022 (2) | PREVISIONI 2023 | PREVISIONI 2024 | PREVISIONI 2025 |
|--------------------------------|-------------------------|---|--|---|--------------------|--------------------|--------------------|
| MISSIONE | | 16 | AGRICOLTURA , POLITICHE AGROALIMENTARI E PESCA | | | | |
| 1601 | Programma | 01 | Sviluppo del sistema agricolo e del sistema agroalimentare | | | | |
| | Totale Programma | 01 | Sviluppo del sistema agricolo e del sistema agroalimentare | - prev. di competenza <i>di cui gia' impegnato*</i> <i>di cui fondo plur. vincolato</i> prev. di cassa | - - - | - - - | - - - |
| 1602 | Programma | 02 | Caccia e pesca | | | | |
| | Totale Programma | 02 | Caccia e pesca | - prev. di competenza <i>di cui gia' impegnato*</i> <i>di cui fondo plur. vincolato</i> prev. di cassa | - - - | - - - | - - - |
| 1603 | Programma | 03 | Politica regionale unitaria per l'agricoltura, i sistemi agroalimentari, la caccia e la pesca | | | | |
| | Totale Programma | 03 | Politica regionale unitaria per l'agricoltura, i sistemi agroalimentari, la caccia e la pesca | - prev. di competenza <i>di cui gia' impegnato*</i> <i>di cui fondo plur. vincolato</i> prev. di cassa | - - - | - - - | - - - |
| TOTALE MISSIONE 16 | | AGRICOLTURA , POLITICHE AGROALIMENTARI E PESCA | | - prev. di competenza <i>di cui gia' impegnato*</i> <i>di cui fondo pluriennale vinc.</i> prev. di cassa | - - - | - - - | - - - |

ACER AGENZIA CAMPANA PER L'EDILIZIA RESIDENZIALE

Bilancio di Previsione 2023 - Spese

Allegato n.9 - Bilancio di Previsione

| MISSIONE, PROGRAMMA, TIPOLO | | DENOMINAZIONE | RESIDUI PRESUNTI AL 31/12/2022 | PREVISIONI DEFINITIVE 2022 (2) | PREVISIONI 2023 | PREVISIONI 2024 | PREVISIONI 2025 |
|-----------------------------|-------------------------|---|--|---------------------------------------|-----------------|-----------------|-----------------|
| MISSIONE | | 17 | ENERGIA E DIVERSIFICAZIONE DELLE FONTI ENERGETICHE | | | | |
| 1701 | Programma | 01 | Fonti energetiche | | | | |
| | Totale Programma | 01 | Fonti energetiche | - prev. di competenza | - | - | - |
| | | | | di cui già impegnato* | - | - | - |
| | | | | di cui fondo plur. vincolato | - | - | - |
| | | | | prev. di cassa | - | - | |
| 1702 | Programma | 02 | Politica regionale unitaria per l'energia e la diversificazione delle fonti energetiche | | | | |
| | Totale Programma | 02 | Politica regionale unitaria per l'energia e la diversificazione delle fonti energetiche | - prev. di competenza | - | - | - |
| | | | | di cui già impegnato* | - | - | - |
| | | | | di cui fondo plur. vincolato | - | - | - |
| | | | | prev. di cassa | - | - | |
| TOTALE MISSIONE 17 | | ENERGIA E DIVERSIFICAZIONE DELLE FONTI ENERGETICHE | | - prev. di competenza | - | - | - |
| | | | | di cui già impegnato* | - | - | - |
| | | | | di cui fondo pluriennale vinc. | - | - | - |
| | | | | prev. di cassa | - | - | |

ACER AGENZIA CAMPANA PER L'EDILIZIA RESIDENZIALE

Bilancio di Previsione 2023 - Spese

Allegato n.9 - Bilancio di Previsione

| MISSIONE, PROGRAMMA, TITOLO | | DENOMINAZIONE | RESIDUI PRESUNTI AL 31/12/2022 | PREVISIONI DEFINITIVE 2022 (2) | PREVISIONI 2023 | PREVISIONI 2024 | PREVISIONI 2025 |
|--------------------------------|-------------------------|---|--|--------------------------------------|--------------------|--------------------|--------------------|
| MISSIONE | | 18 | RELAZIONI CON LE ALTRE AUTONOMIE TERRITORIALI E LOCALI | | | | |
| 1801 | Programma | 01 | Relazioni finanziarie con le altre autonomie territoriali | | | | |
| | Totale Programma | 01 | | - | - | - | - |
| | | | | - | - | - | - |
| | | | | - | - | - | - |
| | | | | - | - | - | - |
| 1802 | Programma | 02 | Politica regionale unitaria per le relazioni con le altre autonomie territoriali e locali | | | | |
| | Totale Programma | 02 | | - | - | - | - |
| | | | | - | - | - | - |
| | | | | - | - | - | - |
| | | | | - | - | - | - |
| TOTALE MISSIONE 18 | | RELAZIONI CON LE ALTRE AUTONOMIE TERRITORIALI E LOCALI | | - | - | - | - |
| | | | | - | - | - | - |
| | | | | - | - | - | - |
| | | | | - | - | - | - |

ACER AGENZIA CAMPANA PER L'EDILIZIA RESIDENZIALE

Bilancio di Previsione 2023 - Spese

Allegato n.9 - Bilancio di Previsione

| MISSIONE, PROGRAMMA, TITOLO | | DENOMINAZIONE | RESIDUI PRESUNTI AL 31/12/2022 | PREVISIONI DEFINITIVE 2022 (2) | PREVISIONI 2023 | PREVISIONI 2024 | PREVISIONI 2025 |
|--------------------------------|-------------------------|---------------------------------|--|---------------------------------------|---------------------|--------------------|--------------------|
| MISSIONE | | 19 | RELAZIONI INTERNAZIONALI | | | | |
| 1901 | Programma | 01 | Relazioni internazionali e Cooperazione allo sviluppo | | | | |
| | Totale Programma | 01 | Relazioni internazionali e Cooperazione allo sviluppo | | | | |
| | | | - | prev. di competenza | - | - | - |
| | | | | <i>di cui già impegnato*</i> | | - | - |
| | | | | <i>di cui fondo plur. vincolato</i> | - | - | - |
| | | | | prev. di cassa | - | - | |
| 1902 | Programma | 02 | Cooperazione territoriale | | | | |
| | Totale Programma | 02 | Cooperazione territoriale | | | | |
| | | | - | prev. di competenza | - | - | - |
| | | | | <i>di cui già impegnato*</i> | | - | - |
| | | | | <i>di cui fondo plur. vincolato</i> | - | - | - |
| | | | | prev. di cassa | - | - | |
| TOTALE MISSIONE 19 | | RELAZIONI INTERNAZIONALI | | - | prev. di competenza | - | - |
| | | | | <i>di cui già impegnato*</i> | | - | - |
| | | | | <i>di cui fondo pluriennale vinc.</i> | - | - | - |
| | | | | prev. di cassa | - | - | |

ACER AGENZIA CAMPANA PER L'EDILIZIA RESIDENZIALE
Bilancio di Previsione 2023 - Spese

Allegato n.9 - Bilancio di Previsione

| MISSIONE, PROGRAMMA, TITOLO | | DENOMINAZIONE | RESIDUI PRESUNTI AL 31/12/2022 | PREVISIONI DEFINITIVE 2022 (2) | PREVISIONI 2023 | PREVISIONI 2024 | PREVISIONI 2025 | |
|--------------------------------|-------------------------|-------------------------|--|---|---|---|---|---|
| MISSIONE | | 20 | FONDI ACCANTONAMENTI | | | | | |
| 2001 | Programma | 01 | Fondo di riserva | | | | | |
| | Titolo 1 | Spese correnti | - | prev. di competenza <i>di cui già impegnato*</i> <i>di cui fondo plur. vincolato</i> | 250.109,76 (-) (-) | 286.509,77 (-) (-) | 209.959,54 (-) (-) | 266.403,99 (-) (-) |
| | | | | prev. di cassa | 250.109,76 | 286.509,77 | | |
| | Titolo 2 | Spese in conto capitale | - | prev. di competenza <i>di cui già impegnato*</i> <i>di cui fondo plur. vincolato</i> | - (-) (-) | - (-) (-) | - (-) (-) | - (-) (-) |
| | | | | prev. di cassa | - | - | | |
| | Totale Programma | 01 | Fondo di riserva | | | | | |
| | | | | - prev. di competenza <i>di cui già impegnato*</i> <i>di cui fondo plur. vincolato</i> | 250.109,76 - - | 286.509,77 - - | 209.959,54 - - | 266.403,99 - - |
| | | | | prev. di cassa | 250.109,76 | 286.509,77 | | |
| 2002 | Programma | 02 | Fondo crediti di dubbia esigibilità | | | | | |
| | Titolo 1 | Spese correnti | - | prev. di competenza <i>di cui già impegnato*</i> <i>di cui fondo plur. vincolato</i> | 17.368.695,98 (-) (-) | 13.742.430,57 (-) (-) | 13.843.670,25 (-) (-) | 13.574.999,67 (-) (-) |
| | | | | prev. di cassa | - | - | | |
| | Titolo 2 | Spese in conto capitale | - | prev. di competenza <i>di cui già impegnato*</i> <i>di cui fondo plur. vincolato</i> | 270.097,26 (-) (-) | 212.495,00 (-) (-) | 219.995,00 (-) (-) | 224.995,00 (-) (-) |
| | | | | prev. di cassa | - | - | | |

ACER AGENZIA CAMPANA PER L'EDILIZIA RESIDENZIALE
Bilancio di Previsione 2023 - Spese

Allegato n.9 - Bilancio di Previsione

| MISSIONE, PROGRAMMA, TITOLO | | DENOMINAZIONE | RESIDUI PRESUNTI AL 31/12/2022 | PREVISIONI DEFINITIVE 2022 (2) | PREVISIONI 2023 | PREVISIONI 2024 | PREVISIONI 2025 | |
|--------------------------------|-------------------------|---|--------------------------------------|---------------------------------------|--------------------|--------------------|--------------------|---------------|
| MISSIONE | | 20 FONDI ACCANTONAMENTI | | | | | | |
| 2002 | Programma | 02 Fondo crediti di dubbia esigibilità | | | | | | |
| | Totale Programma | 02 Fondo crediti di dubbia esigibilità | | | | | | |
| | | | - | prev. di competenza | 17.638.793,24 | 13.954.925,57 | 14.063.665,25 | 13.799.994,67 |
| | | | | <i>di cui già impegnato*</i> | | - | - | - |
| | | | | <i>di cui fondo plur. vincolato</i> | - | - | - | - |
| | | | | prev. di cassa | - | - | | |
| 2003 | Programma | 03 Altri Fondi | | | | | | |
| | Titolo 1 | Spese correnti | | | | | | |
| | | | - | prev. di competenza | 2.008.506,71 | 1.146.000,00 | 2.000.000,00 | 1.900.000,00 |
| | | | | <i>di cui già impegnato*</i> | | (-) | (-) | (-) |
| | | | | <i>di cui fondo plur. vincolato</i> | (-) | (-) | (-) | (-) |
| | | | | prev. di cassa | 2.008.506,71 | 1.146.000,00 | | |
| | Titolo 2 | Spese in conto capitale | | | | | | |
| | | | - | prev. di competenza | - | - | - | - |
| | | | | <i>di cui già impegnato*</i> | | (-) | (-) | (-) |
| | | | | <i>di cui fondo plur. vincolato</i> | (-) | (-) | (-) | (-) |
| | | | | prev. di cassa | - | - | | |
| | Totale Programma | 03 Altri Fondi | | | | | | |
| | | | - | prev. di competenza | 2.008.506,71 | 1.146.000,00 | 2.000.000,00 | 1.900.000,00 |
| | | | | <i>di cui già impegnato*</i> | | - | - | - |
| | | | | <i>di cui fondo plur. vincolato</i> | - | - | - | - |
| | | | | prev. di cassa | 2.008.506,71 | 1.146.000,00 | | |
| TOTALE MISSIONE 20 | | FONDI ACCANTONAMENTI | | | | | | |
| | | | - | prev. di competenza | 19.897.409,71 | 15.387.435,34 | 16.273.624,79 | 15.966.398,66 |
| | | | | <i>di cui già impegnato*</i> | | - | - | - |
| | | | | <i>di cui fondo pluriennale vinc.</i> | - | - | - | - |
| | | | | prev. di cassa | 2.258.616,47 | 1.432.509,77 | | |

ACER AGENZIA CAMPANA PER L'EDILIZIA RESIDENZIALE

Bilancio di Previsione 2023 - Spese

Allegato n.9 - Bilancio di Previsione

| MISSIONE, PROGRAMMA, TITOLO | | DENOMINAZIONE | RESIDUI PRESUNTI AL 31/12/2022 | PREVISIONI DEFINITIVE 2022 (2) | PREVISIONI 2023 | PREVISIONI 2024 | PREVISIONI 2025 |
|--------------------------------|-------------------------|------------------------|---|---|------------------------|--------------------|--------------------|
| MISSIONE | | 50 | DEBITO PUBBLICO | | | | |
| 5001 | Programma | 01 | Quota interessi ammortamento mutui e prestiti obbligazionari | | | | |
| | Titolo 4 | Rimborso Prestiti | 41,99 | prev. di competenza <i>di cui gia' impegnato*</i> | 346.400,00 (-) | - (-) | - (-) |
| | | | | <i>di cui fondo plur. vincolato</i> | (-) | (-) | (-) |
| | | | | prev. di cassa | 513.455,57 | - | |
| | Totale Programma | 01 | 41,99 | prev. di competenza <i>di cui gia' impegnato*</i> | 346.400,00 - | - - | - - |
| | | | | <i>di cui fondo plur. vincolato</i> | - | - | - |
| | | | | prev. di cassa | 513.455,57 | - | |
| 5002 | Programma | 02 | Quota capitale ammortamento mutui e prestiti obbligazionari | | | | |
| | Totale Programma | 02 | - | prev. di competenza <i>di cui gia' impegnato*</i> | - | - | - |
| | | | | <i>di cui fondo plur. vincolato</i> | - | - | - |
| | | | | prev. di cassa | - | - | |
| TOTALE MISSIONE 50 | | DEBITO PUBBLICO | 41,99 | prev. di competenza <i>di cui gia' impegnato*</i> | 346.400,00 - | - - | - - |
| | | | | <i>di cui fondo pluriennale vinc.</i> | - | - | - |
| | | | | prev. di cassa | 513.455,57 | - | |

ACER AGENZIA CAMPANA PER L'EDILIZIA RESIDENZIALE

Bilancio di Previsione 2023 - Spese

Allegato n.9 - Bilancio di Previsione

| MISSIONE, PROGRAMMA, TITOLO | | DENOMINAZIONE | RESIDUI PRESUNTI AL 31/12/2022 | PREVISIONI DEFINITIVE 2022 (2) | PREVISIONI 2023 | PREVISIONI 2024 | PREVISIONI 2025 |
|--------------------------------|-----------------------------|---|---|--|--------------------|--------------------|--------------------|
| MISSIONE | | 60 | ANTICIPAZIONI FINANZIARIE | | | | |
| 6001 | Programma | 01 | Restituzione anticipazione tesoreria | | | | |
| | Titolo 5 | Chiusura Anticipazioni ricevute da istituto tesoriere/cassiere | - | prev. di competenza | - | - | - |
| | | | | <i>di cui già impegnato*</i> | | (-) | (-) |
| | | | | <i>di cui fondo plur. vincolato</i> | (-) | (-) | (-) |
| | | | | prev. di cassa | - | - | |
| | Totale Programma | 01 | Restituzione anticipazione tesoreria | | | | |
| | | | | - prev. di competenza | - | - | - |
| | | | | <i>di cui già impegnato*</i> | | - | - |
| | | | | <i>di cui fondo plur. vincolato</i> | - | - | - |
| | | | | prev. di cassa | - | - | |
| TOTALE MISSIONE 60 | | ANTICIPAZIONI FINANZIARIE | | - prev. di competenza | - | - | - |
| | | | | <i>di cui già impegnato*</i> | | - | - |
| | | | | <i>di cui fondo pluriennale vinc.</i> | - | - | - |
| | | | | prev. di cassa | - | - | |

ACER AGENZIA CAMPANA PER L'EDILIZIA RESIDENZIALE
Bilancio di Previsione 2023 - Spese

Allegato n.9 - Bilancio di Previsione

| MISSIONE, PROGRAMMA, TITOLO | | DENOMINAZIONE | RESIDUI PRESUNTI AL 31/12/2022 | | PREVISIONI DEFINITIVE 2022 (2) | PREVISIONI 2023 | PREVISIONI 2024 | PREVISIONI 2025 |
|---|-------------------------|--------------------------------|---|---------------------------------------|--------------------------------------|-----------------------|-----------------------|-----------------------|
| MISSIONE | 99 | SERVIZI PER CONTO TERZI | | | | | | |
| 9901 | Programma | 01 | Servizi per conto terzi e partite di Giro | | | | | |
| | | | 48.739.009,48 | prev. di competenza | 214.893.950,72 | 198.348.000,00 | 196.348.000,00 | 196.348.000,00 |
| | | | | <i>di cui già impegnato*</i> | | (1.477.854,97) | (-) | (-) |
| | | | | <i>di cui fondo plur. vincolato</i> | (-) | (-) | (-) | (-) |
| | | | | prev. di cassa | 264.296.942,66 | 240.682.993,72 | | |
| | Totale Programma | 01 | 48.739.009,48 | prev. di competenza | 214.893.950,72 | 198.348.000,00 | 196.348.000,00 | 196.348.000,00 |
| | | | | <i>di cui già impegnato*</i> | | 1.477.854,97 | - | - |
| | | | | <i>di cui fondo plur. vincolato</i> | - | - | - | - |
| | | | | prev. di cassa | 264.296.942,66 | 240.682.993,72 | | |
| 9902 | Programma | 02 | Anticipazioni per il finanziamento del sistema sanitario nazionale | | | | | |
| | | | | - prev. di competenza | - | - | - | - |
| | | | | <i>di cui già impegnato*</i> | | - | - | - |
| | | | | <i>di cui fondo plur. vincolato</i> | - | - | - | - |
| | | | | prev. di cassa | - | - | | |
| | Totale Programma | 02 | | | | | | |
| | | | 48.739.009,48 | prev. di competenza | 214.893.950,72 | 198.348.000,00 | 196.348.000,00 | 196.348.000,00 |
| | | | | <i>di cui già impegnato*</i> | | 1.477.854,97 | - | - |
| | | | | <i>di cui fondo pluriennale vinc.</i> | - | - | - | - |
| | | | | prev. di cassa | 264.296.942,66 | 240.682.993,72 | | |
| TOTALE MISSIONE 99 SERVIZI PER CONTO TERZI | | | | | | | | |
| | | | 48.739.009,48 | prev. di competenza | 214.893.950,72 | 198.348.000,00 | 196.348.000,00 | 196.348.000,00 |
| | | | | <i>di cui già impegnato*</i> | | 1.477.854,97 | - | - |
| | | | | <i>di cui fondo pluriennale vinc.</i> | - | - | - | - |
| | | | | prev. di cassa | 264.296.942,66 | 240.682.993,72 | | |
| Totale MISSIONI | | | | | | | | |
| | | | 181.678.201,05 | prev. di competenza | 425.506.950,05 | 395.025.017,76 | 383.746.351,08 | 327.721.184,65 |
| | | | | <i>di cui già impegnato*</i> | | 15.411.051,20 | 369.338,01 | 40.376,20 |
| | | | | <i>di cui fondo plur. vincolato</i> | 11.685.757,79 | - | - | - |
| | | | | previsione di cassa | 583.084.335,33 | 549.079.937,26 | | |
| Totale GENERALE DELLE SPESE | | | | | | | | |
| | | | 181.678.201,05 | prev. di competenza | 425.506.950,05 | 395.025.017,76 | 383.746.351,08 | 327.721.184,65 |
| | | | | <i>di cui già impegnato*</i> | | 15.411.051,20 | 369.338,01 | 40.376,20 |
| | | | | <i>di cui fondo plur. vincolato</i> | 11.685.757,79 | - | - | - |
| | | | | previsione di cassa | 583.084.335,33 | 549.079.937,26 | | |

* Si tratta di somme, alla data di presentazione del bilancio, già impegnate negli esercizi precedenti, nel rispetto del principio contabile generale della competenza potenziata e del principio contabile applicato della contabilità finanziaria.

(1) Indicare l'importo della voce E) dell'Allegato concernente il Risultato presunto di amministrazione se negativo al netto del disavanzo da debito autorizzato e non contratto, o la quota di tale importo da ripianare nel corso dell'esercizio, secondo le modalità previste dall'ordinamento contabile. La quantificazione e la composizione del disavanzo di amministrazione ripianato in ciascun esercizio è rappresentata nella nota integrativa.

ACER AGENZIA CAMPANA PER L'EDILIZIA RESIDENZIALE
Bilancio di Previsione 2023 - Riepilogo generale Spese per titoli
Allegato n.9 - Bilancio di Previsione

| TITOLO | DENOMINAZIONE | RESIDUI PRESUNTI AL 31/12/2022 | | PREVISIONI DEFINITIVE 2022 | PREVISIONI 2023 | PREVISIONI 2024 | PREVISIONI 2025 |
|------------------------------------|---|--------------------------------------|-------------------------------------|----------------------------------|-----------------------|-----------------------|-----------------------|
| | DISAVANZO DI AMMINISTRAZIONE (1) | | | - | - | - | - |
| Titolo 1 | Spese correnti | 38.496.433,26 | prev. di competenza | 89.522.440,38 | 83.564.458,81 | 77.341.454,80 | 75.485.798,67 |
| | | | <i>di cui gia' impegnato*</i> | | (10.639.196,85) | (369.338,01) | (40.376,20) |
| | | | <i>di cui fondo plur. vincolato</i> | (-) | (-) | (-) | (-) |
| | | | prev. di cassa | 108.417.289,69 | 104.688.949,05 | | |
| Titolo 2 | Spese in conto capitale | 94.442.716,32 | prev. di competenza | 120.744.158,95 | 113.112.558,95 | 110.056.896,28 | 55.887.385,98 |
| | | | <i>di cui gia' impegnato*</i> | | (3.293.999,38) | (-) | (-) |
| | | | <i>di cui fondo plur. vincolato</i> | (11.685.757,79) | (-) | (-) | (-) |
| | | | prev. di cassa | 209.856.647,41 | 203.707.994,49 | | |
| Titolo 4 | Rimborso Prestiti | 41,99 | prev. di competenza | 346.400,00 | - | - | - |
| | | | <i>di cui gia' impegnato*</i> | | (-) | (-) | (-) |
| | | | <i>di cui fondo plur. vincolato</i> | (-) | (-) | (-) | (-) |
| | | | prev. di cassa | 513.455,57 | - | | |
| Titolo 5 | Chiusura Anticipazioni ricevute da istituto tesoriere/cassiere | - | prev. di competenza | - | - | - | - |
| | | | <i>di cui gia' impegnato*</i> | | (-) | (-) | (-) |
| | | | <i>di cui fondo plur. vincolato</i> | (-) | (-) | (-) | (-) |
| | | | prev. di cassa | - | - | | |
| Titolo 7 | Uscite per conto terzi e partite di giro | 48.739.009,48 | prev. di competenza | 214.893.950,72 | 198.348.000,00 | 196.348.000,00 | 196.348.000,00 |
| | | | <i>di cui gia' impegnato*</i> | | (1.477.854,97) | (-) | (-) |
| | | | <i>di cui fondo plur. vincolato</i> | (-) | (-) | (-) | (-) |
| | | | prev. di cassa | 264.296.942,66 | 240.682.993,72 | | |
| Totale TITOLI | | 181.678.201,05 | prev. di competenza | 425.506.950,05 | 395.025.017,76 | 383.746.351,08 | 327.721.184,65 |
| | | | <i>di cui gia' impegnato*</i> | | 15.411.051,20 | 369.338,01 | 40.376,20 |
| | | | <i>di cui fondo plur. vincolato</i> | 11.685.757,79 | - | - | - |
| | | | previsione di cassa | 583.084.335,33 | 549.079.937,26 | | |
| Totale GENERALE DELLE SPESE | | 181.678.201,05 | prev. di competenza | 425.506.950,05 | 395.025.017,76 | 383.746.351,08 | 327.721.184,65 |
| | | | <i>di cui gia' impegnato*</i> | | 15.411.051,20 | 369.338,01 | 40.376,20 |
| | | | <i>di cui fondo plur. vincolato</i> | 11.685.757,79 | - | - | - |
| | | | previsione di cassa | 583.084.335,33 | 549.079.937,26 | | |

* Si tratta di somme, alla data di presentazione del bilancio, gia' impegnate negli esercizi precedenti sulla base delle autorizzazioni dei precedenti bilanci pluriennali.

ACER AGENZIA CAMPANA PER L'EDILIZIA RESIDENZIALE

Bilancio di Previsione 2023 - Riepilogo Generale delle Spese per Missioni 2023, 2024, 2025

Allegato n.9 - Bilancio di Previsione

| RIEPILOGO DELLE MISSIONI | DENOMINAZIONE | RESIDUI PRESUNTI AL 31/12/2022 | | PREVISIONI DEFINITIVE 2022 | PREVISIONI 2023 | PREVISIONI 2024 | PREVISIONI 2025 |
|--------------------------|---|--------------------------------|--|----------------------------|--------------------------------|-----------------------------|----------------------------|
| | DISAVANZO DI AMMINISTRAZIONE (1) | | | - | - | - | - |
| TOTALE MISSIONE 01 | SERVIZI ISTITUZIONALI E GENERALI , DI GESTIONE | 54.953.464,62 | prev. di competenza <i>di cui gia' impegnato*</i> | 93.058.562,63 | 87.798.501,27 13.835.646,97 | 78.836.413,48 369.338,01 | 77.212.618,65 40.376,20 |
| | | | <i>di cui fondo plur. vincolato</i> | 2.587.548,42 | - | - | - |
| | | | prev. di cassa | 140.534.924,58 | 138.081.223,02 | | |
| TOTALE MISSIONE 02 | GIUSTIZIA | | - prev. di competenza <i>di cui gia' impegnato*</i> | - | - | - | - |
| | | | <i>di cui fondo plur. vincolato</i> | - | - | - | - |
| | | | prev. di cassa | - | - | | |
| TOTALE MISSIONE 03 | ORDINE PUBBLICO E SICUREZZA | | - prev. di competenza <i>di cui gia' impegnato*</i> | - | - | - | - |
| | | | <i>di cui fondo plur. vincolato</i> | - | - | - | - |
| | | | prev. di cassa | - | - | | |
| TOTALE MISSIONE 04 | ISTRUZIONE E DIRITTO ALLO STUDIO | | - prev. di competenza <i>di cui gia' impegnato*</i> | - | - | - | - |
| | | | <i>di cui fondo plur. vincolato</i> | - | - | - | - |
| | | | prev. di cassa | - | - | | |
| TOTALE MISSIONE 05 | TUTELA E VALORIZZAZIONE DEI BENI ED ATTIVITA' CULTURALI | | - prev. di competenza <i>di cui gia' impegnato*</i> | - | - | - | - |
| | | | <i>di cui fondo plur. vincolato</i> | - | - | - | - |
| | | | prev. di cassa | - | - | | |
| TOTALE MISSIONE 06 | POLITICHE GIOVANILI , SPORT E TEMPO LIBERO | | - prev. di competenza <i>di cui gia' impegnato*</i> | - | - | - | - |
| | | | <i>di cui fondo plur. vincolato</i> | - | - | - | - |
| | | | prev. di cassa | - | - | | |

ACER AGENZIA CAMPANA PER L'EDILIZIA RESIDENZIALE

Bilancio di Previsione 2023 - Riepilogo Generale delle Spese per Missioni 2023, 2024, 2025

Allegato n.9 - Bilancio di Previsione

| RIEPILOGO DELLE MISSIONI | DENOMINAZIONE | RESIDUI PRESUNTI AL 31/12/2022 | PREVISIONI DEFINITIVE 2022 | PREVISIONI 2023 | PREVISIONI 2024 | PREVISIONI 2025 |
|--------------------------|--|-------------------------------------|----------------------------|-----------------|-----------------|-----------------|
| TOTALE MISSIONE 07 | TURISMO | - prev. di competenza | - | - | - | - |
| | | <i>di cui gia' impegnato*</i> | | - | - | - |
| | | <i>di cui fondo plur. vincolato</i> | - | - | - | - |
| | | prev. di cassa | - | - | - | - |
| TOTALE MISSIONE 08 | ASSETTO DEL TERRITORIO ED EDILIZIA ABITATIVA | 77.985.684,96 prev. di competenza | 97.310.626,99 | 93.491.081,15 | 92.288.312,81 | 38.194.167,34 |
| | | <i>di cui gia' impegnato*</i> | | 97.549,26 | - | - |
| | | <i>di cui fondo plur. vincolato</i> | 9.098.209,37 | - | - | - |
| | | prev. di cassa | 175.480.396,05 | 168.883.210,75 | - | - |
| TOTALE MISSIONE 09 | SVILUPPO SOSTENIBILE E TUTELA DEL TERRITORIO E DELL'AMBIENTE | - prev. di competenza | - | - | - | - |
| | | <i>di cui gia' impegnato*</i> | | - | - | - |
| | | <i>di cui fondo plur. vincolato</i> | - | - | - | - |
| | | prev. di cassa | - | - | - | - |
| TOTALE MISSIONE 10 | TRASPORTI E DIRITTO ALLA MOBILITA' | - prev. di competenza | - | - | - | - |
| | | <i>di cui gia' impegnato*</i> | | - | - | - |
| | | <i>di cui fondo plur. vincolato</i> | - | - | - | - |
| | | prev. di cassa | - | - | - | - |
| TOTALE MISSIONE 11 | SOCCORSO CIVILE | - prev. di competenza | - | - | - | - |
| | | <i>di cui gia' impegnato*</i> | | - | - | - |
| | | <i>di cui fondo plur. vincolato</i> | - | - | - | - |
| | | prev. di cassa | - | - | - | - |
| TOTALE MISSIONE 12 | DIRITTI SOCIALI , POLITICHE SOCIALI E FAMIGLIA | - prev. di competenza | - | - | - | - |
| | | <i>di cui gia' impegnato*</i> | | - | - | - |
| | | <i>di cui fondo plur. vincolato</i> | - | - | - | - |
| | | prev. di cassa | - | - | - | - |

ACER AGENZIA CAMPANA PER L'EDILIZIA RESIDENZIALE

Bilancio di Previsione 2023 - Riepilogo Generale delle Spese per Missioni 2023, 2024, 2025

Allegato n.9 - Bilancio di Previsione

| RIEPILOGO DELLE MISSIONI | DENOMINAZIONE | RESIDUI PRESUNTI AL 31/12/2022 | PREVISIONI DEFINITIVE 2022 | PREVISIONI 2023 | PREVISIONI 2024 | PREVISIONI 2025 |
|--------------------------|--|-------------------------------------|----------------------------|-----------------|-----------------|-----------------|
| TOTALE MISSIONE 13 | TUTELA DELLA SALUTE | - prev. di competenza | - | - | - | - |
| | | <i>di cui già impegnato*</i> | | - | - | - |
| | | <i>di cui fondo plur. vincolato</i> | - | - | - | - |
| | | prev. di cassa | - | - | | |
| TOTALE MISSIONE 14 | SVILUPPO ECONOMICO E COMPETITIVITA' | - prev. di competenza | - | - | - | - |
| | | <i>di cui già impegnato*</i> | | - | - | - |
| | | <i>di cui fondo plur. vincolato</i> | - | - | - | - |
| | | prev. di cassa | - | - | | |
| TOTALE MISSIONE 15 | POLITICHE PER IL LAVORO E LA FORMAZIONE PROFESSIONALE | - prev. di competenza | - | - | - | - |
| | | <i>di cui già impegnato*</i> | | - | - | - |
| | | <i>di cui fondo plur. vincolato</i> | - | - | - | - |
| | | prev. di cassa | - | - | | |
| TOTALE MISSIONE 16 | AGRICOLTURA , POLITICHE AGROALIMENTARI E PESCA | - prev. di competenza | - | - | - | - |
| | | <i>di cui già impegnato*</i> | | - | - | - |
| | | <i>di cui fondo plur. vincolato</i> | - | - | - | - |
| | | prev. di cassa | - | - | | |
| TOTALE MISSIONE 17 | ENERGIA E DIVERSIFICAZIONE DELLE FONTI ENERGETICHE | - prev. di competenza | - | - | - | - |
| | | <i>di cui già impegnato*</i> | | - | - | - |
| | | <i>di cui fondo plur. vincolato</i> | - | - | - | - |
| | | prev. di cassa | - | - | | |
| TOTALE MISSIONE 18 | RELAZIONI CON LE ALTRE AUTONOMIE TERRITORIALI E LOCALI | - prev. di competenza | - | - | - | - |
| | | <i>di cui già impegnato*</i> | | - | - | - |
| | | <i>di cui fondo plur. vincolato</i> | - | - | - | - |
| | | prev. di cassa | - | - | | |

ACER AGENZIA CAMPANA PER L'EDILIZIA RESIDENZIALE

Bilancio di Previsione 2023 - Riepilogo Generale delle Spese per Missioni 2023, 2024, 2025

Allegato n.9 - Bilancio di Previsione

| RIEPILOGO DELLE MISSIONI | DENOMINAZIONE | RESIDUI PRESUNTI AL 31/12/2022 | PREVISIONI DEFINITIVE 2022 | PREVISIONI 2023 | PREVISIONI 2024 | PREVISIONI 2025 |
|-----------------------------|---------------------------|-------------------------------------|----------------------------|-----------------|-----------------|-----------------|
| TOTALE MISSIONE 19 | RELAZIONI INTERNAZIONALI | - prev. di competenza | - | - | - | - |
| | | <i>di cui gia' impegnato*</i> | | - | - | - |
| | | <i>di cui fondo plur. vincolato</i> | - | - | - | - |
| | | prev. di cassa | - | - | - | - |
| TOTALE MISSIONE 20 | FONDI ACCANTONAMENTI | - prev. di competenza | 19.897.409,71 | 15.387.435,34 | 16.273.624,79 | 15.966.398,66 |
| | | <i>di cui gia' impegnato*</i> | | - | - | - |
| | | <i>di cui fondo plur. vincolato</i> | - | - | - | - |
| | | prev. di cassa | 2.258.616,47 | 1.432.509,77 | | |
| TOTALE MISSIONE 50 | DEBITO PUBBLICO | 41,99 prev. di competenza | 346.400,00 | - | - | - |
| | | <i>di cui gia' impegnato*</i> | | - | - | - |
| | | <i>di cui fondo plur. vincolato</i> | - | - | - | - |
| | | prev. di cassa | 513.455,57 | - | - | - |
| TOTALE MISSIONE 60 | ANTICIPAZIONI FINANZIARIE | - prev. di competenza | - | - | - | - |
| | | <i>di cui gia' impegnato*</i> | | - | - | - |
| | | <i>di cui fondo plur. vincolato</i> | - | - | - | - |
| | | prev. di cassa | - | - | - | - |
| TOTALE MISSIONE 99 | SERVIZI PER CONTO TERZI | 48.739.009,48 prev. di competenza | 214.893.950,72 | 198.348.000,00 | 196.348.000,00 | 196.348.000,00 |
| | | <i>di cui gia' impegnato*</i> | | 1.477.854,97 | - | - |
| | | <i>di cui fondo plur. vincolato</i> | - | - | - | - |
| | | prev. di cassa | 264.296.942,66 | 240.682.993,72 | | |
| Totale MISSIONI | | 181.678.201,05 prev. di competenza | 425.506.950,05 | 395.025.017,76 | 383.746.351,08 | 327.721.184,65 |
| | | <i>di cui gia' impegnato*</i> | | 15.411.051,20 | 369.338,01 | 40.376,20 |
| | | <i>di cui fondo plur. vincolato</i> | 11.685.757,79 | - | - | - |
| | | prev. di cassa | 583.084.335,33 | 549.079.937,26 | | |
| Totale GENERALE DELLE SPESE | | 181.678.201,05 prev. di competenza | 425.506.950,05 | 395.025.017,76 | 383.746.351,08 | 327.721.184,65 |
| | | <i>di cui gia' impegnato*</i> | | 15.411.051,20 | 369.338,01 | 40.376,20 |
| | | <i>di cui fondo plur. vincolato</i> | 11.685.757,79 | - | - | - |
| | | prev. di cassa | 583.084.335,33 | 549.079.937,26 | | |

* Si tratta di somme, alla data di presentazione del bilancio, gia' impegnate negli esercizi precedenti sulla base delle autorizzazioni dei precedenti bilanci pluriennali.

ACER AGENZIA CAMPANA PER L'EDILIZIA RESIDENZIALE

QUADRO GENERALE RIASSUNTIVO 2023, 2024, 2025

Allegato n.9 - Bilancio di Previsione

| ENTRATE | CASSA 2023 | COMPETENZA | | | SPESE | CASSA 2023 | COMPETENZA | | |
|---|-----------------------|-----------------------|-----------------------|-----------------------|--|-----------------------|-----------------------|-----------------------|-----------------------|
| | | 2023 | 2024 | 2025 | | | 2023 | 2024 | 2025 |
| Fondo di cassa presunto all'inizio dell'esercizio | 121.281.722,43 | | | | | | | | |
| Utilizzo avanzo presunto di amministrazione | | - | - | - | Disavanzo di amministrazione | - | - | - | - |
| - di cui Utilizzo Fondo anticipazioni di liquidità | | - | - | - | | | | | |
| Fondo pluriennale vincolato | | - | - | - | | | | | |
| Titolo 1 - ENTRATE CORRENTI DI NATURA TRIBUTARIA, CONTRIBUTIVA E PEREQUATIVA | - | - | - | - | Titolo 1 - Spese correnti - di cui fondo plur. vincolato | 104.688.949,05 | 83.564.458,81 | 77.341.454,80 | 75.485.798,67 |
| Titolo 2 - TRASFERIMENTI CORRENTI | - | - | - | - | | | - | - | - |
| Titolo 3 - ENTRATE EXTRATRIBUTARIE | 82.703.048,66 | 83.664.458,81 | 77.341.454,80 | 75.485.798,67 | | | | | |
| Titolo 4 - ENTRATE IN CONTO CAPITALE | 192.154.403,57 | 113.012.558,95 | 110.056.896,28 | 55.887.385,98 | Titolo 2 - Spese in conto capitale - di cui fondo plur. vincolato | 203.707.994,49 | 113.112.558,95 | 110.056.896,28 | 55.887.385,98 |
| Titolo 5 - Entrate da riduzione di attività finanziarie | - | - | - | - | Titolo 3 - Spese per incremento attività finanziarie - di cui fondo plur. vincolato | - | - | - | - |
| Totale entrate finali | 274.857.452,23 | 196.677.017,76 | 187.398.351,08 | 131.373.184,65 | Totale spese finali | 308.396.943,54 | 196.677.017,76 | 187.398.351,08 | 131.373.184,65 |
| Titolo 6 - ACCENSIONE DI PRESTITI | - | - | - | - | Titolo 4 - Rimborso Prestiti - di cui Fondo anticipazioni di liquidità | - | - | - | - |
| Titolo 7 - ANTICIPAZIONI DA ISTITUTO TESORIERE / CASSIERE | - | - | - | - | Titolo 5 - Chiusura Anticipazioni ricevute da istituto tesoriere/cassiere | - | - | - | - |
| Titolo 9 - ENTRATE PER CONTO TERZI E PARTITE DI GIRO | 212.658.197,19 | 198.348.000,00 | 196.348.000,00 | 196.348.000,00 | Titolo 7 - Uscite per conto terzi e partite di giro | 240.682.993,72 | 198.348.000,00 | 196.348.000,00 | 196.348.000,00 |
| Totale titoli | 487.515.649,42 | 395.025.017,76 | 383.746.351,08 | 327.721.184,65 | Totale titoli | 549.079.937,26 | 395.025.017,76 | 383.746.351,08 | 327.721.184,65 |
| TOTALE COMPLESSIVO ENTRATE | 608.797.371,85 | 395.025.017,76 | 383.746.351,08 | 327.721.184,65 | TOTALE COMPLESSIVO SPESE | 549.079.937,26 | 395.025.017,76 | 383.746.351,08 | 327.721.184,65 |
| Fondo di cassa finale presunto | 59.717.434,59 | | | | | | | | |

ACER AGENZIA CAMPANA PER L'EDILIZIA RESIDENZIALE

Tabella dimostrativa del risultato di amministrazione presunto (all'inizio dell'esercizio 2023 di riferimento del bilancio di previsione)

Allegato a) Risultato presunto di amministrazione

| 1) Determinazione del risultato di amministrazione presunto al 31/12/2022 | |
|---|-----------------------|
| (+) Risultato di amministrazione iniziale dell'esercizio 2022 | 150.790.787,05 |
| (+) Fondo pluriennale vincolato iniziale dell'esercizio 2022 | 18.468.300,02 |
| (+) Entrate già accertate nell'esercizio 2022 | 141.300.002,14 |
| (-) Uscite già impegnate nell'esercizio 2022 | 114.431.550,86 |
| (-) Riduzione dei residui attivi già verificatesi nell'esercizio 2022 | 29.965.351,93 |
| (+) Incremento dei residui attivi già verificatesi nell'esercizio 2022 | 30,88 |
| (+) Riduzione dei residui passivi già verificatesi nell'esercizio 2022 | 2.558.296,25 |
| = Risultato di amministr. dell'esercizio 2022 alla data di redazione del bilancio di previsione dell'anno 2023 | 168.720.513,55 |
| + Entrate che prevedo di accertare per il restante periodo dell'esercizio 2022 | - |
| - Spese che prevedo di impegnare per il restante periodo dell'esercizio 2022 | - |
| (-) Riduzione dei residui attivi presunta per il restante periodo dell'esercizio 2022 | 60.000.000,00 |
| (+) Incremento dei residui attivi presunto per il restante periodo dell'esercizio 2022 | - |
| (+) Riduzione dei residui passivi presunta per il restante periodo dell'esercizio 2022 | 80.000.000,00 |
| - Fondo pluriennale vincolato finale presunto dell'esercizio 2022 (1) | - |
| = A) Risultato di amministrazione presunto al 31/12/2022 | 188.720.513,55 |
| 2) Composizione del risultato di amministrazione presunto al 31/12/2022 | |
| Parte accantonata (3) | |
| Fondo crediti di dubbia esigibilità al 31/12/2022 (4) | 119.378.987,09 |
| Accantonamento residui perenti al 31/12/2022 (5) | - |
| Fondo anticipazioni liquidità (5) | - |
| Fondo perdite società partecipate (5) | - |
| Fondo contenzioso (5) | 1.359.466,36 |
| Altri accantonamenti (5) | 595.000,00 |
| B) Totale parte accantonata | 121.333.453,45 |
| Parte vincolata | |
| Vincoli derivanti da leggi e dai principi contabili | - |
| Vincoli derivanti da trasferimenti | 21.950.261,52 |
| Vincoli derivanti dalla contrazione di mutui | - |
| Vincoli formalmente attribuiti dall'ente | - |
| Altri vincoli | - |
| C) Totale parte vincolata | 21.950.261,52 |
| Parte destinata agli investimenti | |
| D) Totale destinata agli investimenti | - |

| | |
|---|---------------|
| E) Totale parte disponibile (E=A-B-C-D) | 45.436.798,58 |
| F) di cui Disavanzo da debito autorizzato e non contratto | - |
| Se E e' negativo, tale importo e' iscritto tra le spese del bilancio di previsione come disavanzo da ripianare (7) | |
| 3) Utilizzo quote del risultato di amministrazione presunto al 31/12/2022 previsto nel bilancio: | |
| Utilizzo quota accantonata (da consuntivo anno precedente o previa verifica di preconsuntivo - salvo l'utilizzo del FAL) | - |
| Utilizzo quota vincolata | - |
| Utilizzo quota destinata agli investimenti (previa approvazione del rendiconto) | - |
| Utilizzo quota disponibile (previa approvazione del rendiconto) | - |
| Totale utilizzo avanzo di amministrazione presunto | - |

1) Indicare l'importo del fondo pluriennale vincolato totale stanziato in entrata del bilancio di previsione per l'esercizio 2023

3) Non comprende il fondo pluriennale vincolato

4) Indicare l'importo del fondo crediti di dubbia esigibilita' risultante nel prospetto del risultato di amministrazione allegato al consuntivo dell'esercizio 2021, incrementato dell'accantonamento al fondo crediti di dubbia esigibilita' stanziato nel bilancio di previsione 2022 (importo aggiornato), al netto degli eventuali utilizzi del fondo successivi all'approvazione del consuntivo 2021. Se il bilancio di previsione dell'esercizio 2022 e' approvato nel corso dell'esercizio 2023, indicare, sulla base dei dati di preconsuntivo o di consuntivo, l'importo del fondo crediti di dubbia esigibilita' del prospetto del risultato di amministrazione del rendiconto dell'esercizio 2022

(5) Indicare l'importo del fondo risultante nel prospetto del risultato di amministrazione allegato al consuntivo dell'esercizio 2021, incrementato dell'importo realtivo al fondo stanziato nel bilancio di previsione 2022 (importo aggiornato), al netto degli eventuali utilizzi del fondo successivi all'approvazione del consuntivo 2021. Se il bilancio di previsione dell'esercizio 2023 e' approvato nel corso dell'esercizio 2023, indicare, sulla base dei dati di preconsuntivo o di consuntivo, l'importo del fondo indicato nel prospetto del risultato di amministrazione del rendiconto dell'esercizio 2023

(7) In caso di risultato negativo, le regioni iscrivono nel passivo del bilancio distintamente il disavanzo di amministrazione presunto da ripianare (lettera E al netto della lettera F) e il disavanzo derivante da debito autorizzato e non contratto (lettera F).

ACER AGENZIA CAMPANA PER L'EDILIZIA RESIDENZIALE

ELENCO ANALITICO DELLE RISORSE ACCANTONATE NEL RISULTATO DI AMMINISTRAZIONE 2023

Allegato a/1) Risultato di amministrazione - quote accantonate

| Capitolo di spesa | Risorse accantonate al 1/1/2022 | Risorse accantonate applicate al bilancio dell'esercizio 2022 (con segno -) (1) | Risorse accantonate stanziata nella spesa del bilancio dell'esercizio 2022 | Variazione degli accantonamenti che si prevede di effettuare in sede di rendiconto 2022 (con segno +/-) (2) | Risorse accantonate nel risultato di amministrazione presunto al 31/12/2022 | Risorse accantonate presunte al 31/12/2022 applicate al primo esercizio del bilancio di previsione |
|---|---------------------------------|---|--|---|---|--|
| | (a) | (b) | (c) | (d) | (e)=(a)+(b)+(c)+(d) | (f) |
| Fondo anticipazioni liquidità | | | | | | |
| Totale Fondo anticipazioni liquidità | 0,00 | 0,00 | 0,00 | 0,00 | 0,00 | 0,00 |
| Fondo perdite società partecipate | | | | | | |
| Totale Fondo perdite società partecipate | 0,00 | 0,00 | 0,00 | 0,00 | 0,00 | 0,00 |
| Fondo contenzioso | | | | | | |
| 743.2 FONDO PASSIVITA POTENZIALI (Dir.finanzia) | 1.359.466,36 | 0,00 | 0,00 | 0,00 | 1.359.466,36 | 1.359.466,36 |
| Totale Fondo contenzioso | 1.359.466,36 | 0,00 | 0,00 | 0,00 | 1.359.466,36 | 1.359.466,36 |
| Fondo crediti di dubbia esigibilità | | | | | | |
| 750.2 FONDO CREDITI DI DUBBIA ESIGIBILITA` DI | 148.336.320,69 | 0,00 | 17.638.793,21 | -46.596.126,81 | 119.378.987,09 | 119.378.987,09 |
| Totale Fondo crediti di dubbia esigibilità | 148.336.320,69 | 0,00 | 17.638.793,21 | -46.596.126,81 | 119.378.987,09 | 119.378.987,09 |
| Fondo garanzia debiti commerciali | | | | | | |
| Totale Fondo garanzia debiti commerciali | 0,00 | 0,00 | 0,00 | 0,00 | 0,00 | 0,00 |
| Accantonamento residui perenti | | | | | | |
| Totale Accantonamento residui perenti | 0,00 | 0,00 | 0,00 | 0,00 | 0,00 | 0,00 |
| Altri accantonamenti (4) | | | | | | |
| 763.3 Fondo di Garanzia Debiti Commerciali | 595.000,00 | 0,00 | 0,00 | 0,00 | 595.000,00 | 595.000,00 |
| Totale Altri accantonamenti | 595.000,00 | 0,00 | 0,00 | 0,00 | 595.000,00 | 595.000,00 |
| TOTALE | 150.290.787,05 | 0,00 | 17.638.793,21 | -46.596.126,81 | 121.333.453,45 | 121.333.453,45 |

(1) Indicare, con il segno (-), l'utilizzo dei fondi accantonati attraverso l'applicazione in bilancio della corrispondente quota del risultato di amministrazione.

(2) Indicare con il segno (+) i maggiori accantonamenti nel risultato di amministrazione effettuati in sede di predisposizione del rendiconto, e con il segno (-) , le riduzioni degli accantonamenti effettuati in sede di predisposizione del rendiconto.

(4) I fondi di riserva e i fondi speciali non confluiscono nella quota accantonata del risultato di amministrazione.

ACER AGENZIA CAMPANA PER L'EDILIZIA RESIDENZIALE

ELENCO ANALITICO DELLE RISORSE VINCOLATE NEL RISULTATO DI AMMINISTRAZIONE 2023

Allegato a/2) Risultato di amministrazione - quote vincolate

| Capitolo di entrata | | Capitolo di spesa correlato | | Risorse vinc. al 1/1/2022 | Entrate vincolate accertate nell'esercizio 2022 (dati presunti) | Impegni presunti eserc. 2022 finanziati da entrate vincolate accertate nell'esercizio o da quote vincolate del risultato di amministrazione (dati presunti) | Fondo plur. vinc. al 31/12/2022 finanziato da entrate vincolate accertate nell'esercizio o da quote vincolate del risultato di amministrazione (dati presunti) | Cancellazione nell'esercizio 2022 di residui attivi vincolati o eliminazione del vincolo su quote del risultato di amministrazione (+) e cancellazione nell'esercizio 2022 di residui passivi finanziati da risorse vincolate (-) (gestione dei residui): (dati presunti) | Cancellazione nell'esercizio 2022 di impegni finanziati dal fondo pluriennale vincolato dopo l'approvazione del rendiconto dell'esercizio N-2 se non reimpegnati nell'esercizio 2022 (+) | Risorse vincolate nel risultato di amministrazione presunto al 31/12/2022 | Risorse vincolate presunte al 31/12/2022 applicate al primo esercizio del bilancio di previsione |
|---|--|-----------------------------|---|---------------------------|---|---|--|---|--|---|--|
| | | | | (a) | (b) | (c) | (d) | (e) | (f) | (g)=(a)+(b)-(c)-(d)-(e)+(f) | (j) |
| Vincoli derivanti dalla legge | | | | | | | | | | | |
| Totale Vincoli derivanti dalla legge (h/1) | | | | 0,00 | 0,00 | 0,00 | 0,00 | 0,00 | 0,00 | 0,00 | 0,00 |
| Vincoli derivanti da trasferimenti | | | | | | | | | | | |
| 850.6 | PINQuA/PNRR Abitare la Campania M5 C2 | 850.6 | PINQuA/PNRR Abitare la Campania M5 C2 I2.3 fondi ID 1160 - Aquilonia - Riattivazione urbana Carbonara E.Colonia - CUP F87I21000000001 | 0,00 | 402.476,30 | 76.489,25 | 0,00 | 0,00 | 0,00 | 325.987,05 | 0,00 |
| 851.6 | PINQuA/PNRR Abitare la Campania M5 C2 I2 | 851.6 | PINQuA/PNRR Abitare la Campania M5 C2 I2.3 fondi ID 1164 Aquilonia Ristt. edilizia e riqua.ne aree esterne P. Kennedy CUP F85G21000000008 | 0,00 | 67.540,90 | 40.316,29 | 0,00 | 0,00 | 0,00 | 27.224,61 | 0,00 |
| 852.6 | PINQuA/PNRR Abitare la Campania M5 C2 I2 | 852.6 | PINQuA/PNRR Abitare la Campania M5 C2 I2.3 fondi ID 1162 - Aquilonia - Centro Polif.le per bambini (cassette asismiche) CUP F86F21000020001 | 0,00 | 62.115,30 | 16.449,45 | 0,00 | 0,00 | 0,00 | 45.665,85 | 0,00 |
| 853.6 | PINQuA/PNRR Abitare la Campania M5 C2 I2 | 853.6 | PINQuA/PNRR Abitare la Campania M5 C2 I2.3 fondi ID 1176 Aquilonia/Calitri: Rifunzion.ne Percorsi Metrorurale (P1/P2) CUP | 0,00 | 158.850,00 | 27.726,83 | 0,00 | 0,00 | 0,00 | 131.123,17 | 0,00 |

| | | | | | | | | | | | | |
|-------|---|-------|--|------|------------|-----------|------|------|------|------------|------|--|
| | | | F92F21000660001 | | | | | | | | | |
| 854.6 | PINQuA/PNRR Abitare la Campania M5 C2 I2 | 854.6 | PINQuA/PNRR Abitare la Campania M5 C2 I2.3 fondi ID 1172-1 - Calitri - Riquarif.ne Superbonus fabbricati e villette - CUP F16H21000010008 | 0,00 | 184.244,30 | 89.811,92 | 0,00 | 0,00 | 0,00 | 94.432,38 | 0,00 | |
| 855.6 | PINQuA/PNRR Abitare la Campania M5 C2 I2 | 855.6 | PPINQuA/PNRR Abitare la Campania M5 C2 I2.3 fondi ID 1172-2 - Calitri - Energy Community e sistem.ni aree esterne Fiera CUP F14F21000010001 | 0,00 | 503.730,80 | 70.233,57 | 0,00 | 0,00 | 0,00 | 433.497,23 | 0,00 | |
| 856.6 | PINQuA/PNRR Abitare la Campania M5 C2 I2 | 856.6 | PINQuA/PNRR Abitare la Campania M5 C2 I2.3 fondi ID 1173 - Laviano (SA) - Riqualficazione energetica fabbricati CUP F66H21000000008 | 0,00 | 121.042,40 | 61.690,95 | 0,00 | 0,00 | 0,00 | 59.351,45 | 0,00 | |
| 857.8 | PINQuA/PNRR Abitare la Campania M5 C2 I2 | 857.8 | PINQuA/PNRR Abitare la Campania M5 C2 I2.3 - fondi ID. 1080 - CASTELVOLTURNO (CE) AGRIVILLAGGIO CUP F78J21000110001 | 0,00 | 763.816,00 | 81.274,05 | 0,00 | 0,00 | 0,00 | 682.541,95 | 0,00 | |
| 858.8 | PINQuA/PNRR Abitare la Campania M5 C2 I2 | 858.8 | PINQuA/PNRR Abitare la Campania M5 C2 I2.3 - fondi ID 1066 - CASTELVOLTURNO (CE) VIA DOMIZIANA CUP F76H21000010008 | 0,00 | 93.200,00 | 11.781,67 | 0,00 | 0,00 | 0,00 | 81.418,33 | 0,00 | |
| 859.8 | PINQuA/PNRR Abitare la Campania M5 C2 I2 | 859.8 | PINQuA/PNRR Abitare la Campania M5 C2 I2.3 fondi ID 1075-2 - SESSA AURUNCA (CE) NUOVO FABBRICATO - VIA RACCOMANDATA CUP F55G21000000001 | 0,00 | 192.984,00 | 27.637,67 | 0,00 | 0,00 | 0,00 | 165.346,33 | 0,00 | |
| 860.8 | PINQuA/PNRR Abitare la Campania M5 C2 I2 | 860.8 | PINQuA/PNRR Abitare la Campania M5 C2 I2.3 fondi ID 1075-1 - SESSA AURUNCA (CE) VIA RACCOMANDATA E RIONE SEMICERCHIO CUP F56H21000000008 | 0,00 | 185.000,00 | 25.718,17 | 0,00 | 0,00 | 0,00 | 159.281,83 | 0,00 | |
| 861.8 | PINQuA/PNRR - Abitare la Campania M5 C2 | 861.8 | PINQuA/PNRR - Abitare la Campania M5 C2 I2.3 fondi ID 1499 - MONDRAGONE (CE) VIA DUCA DEGLI ABRUZZI + VIA BARI CUP F56H21000010008 | 0,00 | 100.000,00 | 14.102,88 | 0,00 | 0,00 | 0,00 | 85.897,12 | 0,00 | |
| | PINQuA/PNRR | | PINQuA/PNRR Abitare la Campania M5 C2 I2.3 fondi ID | | | | | | | | | |

| | | | | | | | | | | | |
|--------|---|--------|--|------|--------------|------------|------|------|------|--------------|------|
| 862.8 | Abitare la Campania M5 C2 I2 | 862.8 | 1063 - CELLOLE VIA TARANTO + VIA MILANO + PISCINA CUP F16H2100000008 | 0,00 | 165.000,00 | 23.441,33 | 0,00 | 0,00 | 0,00 | 141.558,67 | 0,00 |
| 863.9 | PINQuA/PNRR M5 C2 I2.3 Rione S. Gaetano | 863.9 | PINQuA/PNRR M5 C2 I2.3 Rione S. Gaetano NA Lavori di NC 40 alloggi e ristruttur.ne is. 10 (DL 34/2020- ID 592-2)- CUP F65G2100000008 | 0,00 | 196.951,60 | 72.855,70 | 0,00 | 0,00 | 0,00 | 124.095,90 | 0,00 |
| 864.9 | PINQuA/PNRR M5 C2 I2.3 Rione S. Gaetano | 864.9 | PINQuA/PNRR M5 C2 I2.3 Rione S. Gaetano NA Lavori di NC 40 alloggi e ristruttur.ne is. 10 (D.L. 34/2020- ID. 592-2)- CUP F66H21000010008 | 0,00 | 1.303.048,40 | 15.860,00 | 0,00 | 0,00 | 0,00 | 1.287.188,40 | 0,00 |
| 865.6 | PNC/PNRR M2 C3: Riqualficazione dell'ER | 865.6 | PNC/PNRR M2 C3: Riqualficazione dell'ERP D.D. n. 106/2021 - AVELLINO Rione Parco CUP F39J21018550008 | 0,00 | 1.428.000,00 | 146.007,67 | 0,00 | 0,00 | 0,00 | 1.281.992,33 | 0,00 |
| 866.7 | PNC/PNRR M2 C3 : Riqualficazione dell'E | 866.7 | PNC/PNRR M2 C3 : Riqualficazione dell'ERP D.D. n. 106/2021 - San Bartolomeo in Galdo CUP F39J21018540001 | 0,00 | 943.500,00 | 39.066,00 | 0,00 | 0,00 | 0,00 | 904.434,00 | 0,00 |
| 867.8 | PNC/PNRR M2 C3: Riqualfic.ne dell'ERP. | 867.8 | PNC/PNRR M2 C3: Riqualfic.ne dell'ERP. D.D. n. 106/2021 Capua trasformazione e recupero di 70 minialloggi da 50 mq CUP F49J21016970001 | 0,00 | 1.307.093,80 | 181.981,82 | 0,00 | 0,00 | 0,00 | 1.125.111,98 | 0,00 |
| 868.8 | PNC/ PNRR M2 C3 : Riqualficazione dell' | 868.8 | PNC/ PNRR M2 C3 : Riqualficazione dell'ERP D.D. n. 106/2021 - Teano edificio con vigenza di sgombero 12 alloggi CUP F89J21033620001 | 0,00 | 324.906,17 | 56.078,65 | 0,00 | 0,00 | 0,00 | 268.827,52 | 0,00 |
| 869.9 | PNC/PNRR:M2 C3 Riqualficazione dell'ERP | 869.9 | PNC/PNRR:M2 C3 Riqualficazione dell'ERP. D.D. n. 106/2021 Rione San Francesco (NA)- quartiere Capodichino - 1° Lotto CUP F69J21017430001 | 0,00 | 6.400.500,00 | 301.640,44 | 0,00 | 0,00 | 0,00 | 6.098.859,56 | 0,00 |
| 870.10 | PNC/PNRR M2 C3: Riqualf. ERP D.D. n. 10 | 870.10 | PNC/PNRR M2 C3: Riqualf. ERP D.D. n. 106/2021 EBOLI Abbatt.to e ricostr.ne fuori sito n. 56 alloggi rione Borgo CUP F29J21013990001 | 0,00 | 1.414.308,60 | 124.898,44 | 0,00 | 0,00 | 0,00 | 1.289.410,16 | 0,00 |
| | PNC/PNRR | | PNC/PNRR M2C3 DD 106/2021 Messa in sicurezza | | | | | | | | |

| | | | | | | | | | | | |
|--|--|--------|--|------|---------------|--------------|------|------|------|---------------|------|
| 871.10 | M2C3 DD 106/2021 Messa in sicu | 871.10 | sismica,eff.energ,riqualif.spazi 45 alloggi ERP Via S. Margherita 104 SA CUP F29J21013990001 | 0,00 | 604.219,50 | 122.381,36 | 0,00 | 0,00 | 0,00 | 481.838,14 | 0,00 |
| 872.10 | PNC/PNRR M2C3 DD 106/21 Messa in sicurez | 872.10 | PNC/PNRR M2C3 DD 106/21 Messa in sicurezza sismica,effic. energ.,riqual. spazi 18 alloggi Contursi Terme Via Madonnella CUP F79J2101606001 | 0,00 | 327.471,90 | 76.522,37 | 0,00 | 0,00 | 0,00 | 250.949,53 | 0,00 |
| 1032.9 | FINANZIAMENTI LAVORI DI COSTRUZIONE CON | | | 0,00 | 4.978.112,41 | 0,00 | 0,00 | 0,00 | 0,00 | 4.978.112,41 | 0,00 |
| 921.6 | Finanziamenti a valere sui Fondi PNEA (P) | 921.6 | Finanziamenti a valere sui Fondi PNEA (PIERS) ex DD Regione Campania n. 66 del 02/07/2021 - Avellino Via Basile-Via Salvemini, Lotto 1A e 2 | 0,00 | 706.115,62 | 0,00 | 0,00 | 0,00 | 0,00 | 706.115,62 | 0,00 |
| 921.8 | Finanziamenti a valere sui Fondi PNEA (P) | 921.8 | Finanziamenti a valere sui Fondi PNEA (PIERS) ex DD Regione Campania n. 66 del 02/07/2021 - AVERSA - Via del Popolo | 0,00 | 720.000,00 | 0,00 | 0,00 | 0,00 | 0,00 | 720.000,00 | 0,00 |
| Totale Vincoli derivanti da trasferimenti (h/2) | | | | 0,00 | 23.654.228,00 | 1.703.966,48 | 0,00 | 0,00 | 0,00 | 21.950.261,52 | 0,00 |
| Vincoli derivanti da finanziamenti | | | | | | | | | | | |
| Totale Vincoli derivanti da finanziamenti (h/3) | | | | 0,00 | 0,00 | 0,00 | 0,00 | 0,00 | 0,00 | 0,00 | 0,00 |
| Vincoli formalmente attribuiti dall'ente | | | | | | | | | | | |
| Totale Vincoli formalmente attribuiti dall'ente (h/4) | | | | 0,00 | 0,00 | 0,00 | 0,00 | 0,00 | 0,00 | 0,00 | 0,00 |
| Altri vincoli | | | | | | | | | | | |
| Totale Altri vincoli (h/5) | | | | 0,00 | 0,00 | 0,00 | 0,00 | 0,00 | 0,00 | 0,00 | 0,00 |
| Totale risorse vincolate (h=h/1+h/2+h/3+h/4+h/5) | | | | 0,00 | 23.654.228,00 | 1.703.966,48 | 0,00 | 0,00 | 0,00 | 21.950.261,52 | 0,00 |
| Totale quote accantonate riguardanti le risorse vincolate da legge (i/1) | | | | | | | | | | 0,00 | |
| Totale quote accantonate riguardanti le risorse vincolate da trasferimenti (i/2) | | | | | | | | | | 0,00 | |
| Totale quote accantonate riguardanti le risorse vincolate da finanziamenti (i/3) | | | | | | | | | | 0,00 | |
| Totale quote accantonate riguardanti le risorse vincolate dall'ente (i/4) | | | | | | | | | | 0,00 | |
| Totale quote accantonate riguardanti le risorse vincolate da altro (i/5) | | | | | | | | | | 0,00 | |
| Totale quote accantonate riguardanti le risorse vincolate (i=i/1+i/2+i/3+i/4+i/5) | | | | | | | | | | 0,00 | |
| Totale risorse vincolate da legge al netto di quelle che sono state oggetto di accantonamenti (l/1=h/1-i/1) | | | | | | | | | | 0,00 | |

| | |
|--|---------------|
| Totale risorse vincolate da trasferimenti al netto di quelle che sono state oggetto di accantonamenti (l/2=h/2-i/2) | 21.950.261,52 |
| Totale risorse vincolate da finanziamenti al netto di quelle che sono state oggetto di accantonamenti (l/3=h/3-i/3) | 0,00 |
| Totale risorse vincolate dall'Ente al netto di quelle che sono state oggetto di accantonamenti (l/4=h/4-i/4) | 0,00 |
| Totale risorse vincolate da altro al netto di quelle che sono state oggetto di accantonamenti (l/5=h/5-i/5) | 0,00 |
| Totale risorse vincolate al netto di quelle che sono state oggetto di accantonamenti (l=h-i) (1) | 21.950.261,52 |

(1) Importo immediatamente utilizzabile nelle more dell'approvazione del rendiconto. Nel corso dell'esercizio provvisorio è utilizzabile nei limiti di quanto previsto nel principio applicato della contabilità finanziaria.

ACER AGENZIA CAMPANA PER L'EDILIZIA RESIDENZIALE

ELENCO ANALITICO DELLE RISORSE DESTINATE AGLI INVESTIMENTI NEL RISULTATO DI AMMINISTRAZIONE 2023

Allegato a/3) Risultato di amministrazione - quote destinate

| Capitolo di entrata | Capitolo di spesa correlato | Risorse destinate agli investim. al 1/1/2022 | Entrate destinate agli investimenti accertate nell'esercizio 2022 (dato presunto) | Impegni eserc. 2022 finanziati da entrate destinate accertate nell'esercizio o da quote destinate del risultato di amministrazione (dati presunti) | Fondo plurienn. vinc. al 31/12/2022 finanziato da entrate destinate accertate nell'esercizio o da quote destinate del risultato di amministrazione | Cancellazione di residui attivi costituiti da risorse destinate agli investimenti o eliminazione della destinazione su quote del risultato di amministrazione (+) e cancellazione di residui passivi finanziati da risorse destinate agli investimenti (-) (gestione dei residui) | Risorse destinate agli investimenti nel risultato di amministrazione presunto al 31/12/2022 | Risorse destinate agli investimenti nel risultato presunto al 31/12/2022 applicate al primo esercizio del bilancio di previsione |
|--|-----------------------------|--|---|--|--|---|---|--|
| | | (a) | (b) | (c) | (d) | (e) | (f)=(a)+(b)-(c)-(d)-(e) | (j) |
| Totale | | 0,00 | 0,00 | 0,00 | 0,00 | 0,00 | 0,00 | 0,00 |
| Totale quote accantonate nel risultato di amministrazione riguardanti le risorse destinate agli investimenti (g) | | | | | | | 0,00 | |
| Totale risorse destinate nel risultato di amministrazione al netto di quelle che sono state oggetto di accantonamenti (1) | | | | | | | 0,00 | |

(1) Le risorse destinate agli investimenti costituiscono una componente del risultato di amministrazione utilizzabile solo a seguito dell'approvazione del rendiconto dell'esercizio precedente.

ACER AGENZIA CAMPANA PER L'EDILIZIA RESIDENZIALE

Composizione per missioni e programmi del fondo pluriennale vincolato dell'esercizio 2023 di riferimento del bilancio 2023, 2024, 2025

Allegato b) - Fondo pluriennale vincolato

| MISSIONI e PROGRAMMI | Fondo pluriennale vincolato al 31 dicembre dell'esercizio 2022 | Spese impegnate negli esercizi precedenti con copertura costituita dal fondo pluriennale vincolato e imputate all'esercizio 2023 | Quota del fondo pluriennale vincolato al 31 dicembre dell'esercizio 2022, non destinata ad essere utilizzata nell'esercizio 2023 e rinviata all'esercizio 2024 e successivi | Spese che si prevede di impegnare nell'esercizio 2023, con copertura costituita dal fondo pluriennale vincolato con imputazione agli esercizi | | | | Fondo pluriennale vincolato al 31 dicembre dell'esercizio 2023 |
|--|--|--|---|---|------|-----------------|---------------------------------|--|
| | (a) | (b) | (c)=(a)-(b) | 2024 | 2025 | Anni Successivi | Imputazione non ancora definita | (h)=(c)+(d)+(e)+(f)+(g) |
| | | | | (d) | (e) | (f) | (g) | |
| 01 MISSIONE 1 - SERVIZI ISTITUZIONALI E GENERALI , DI GESTIONE | | | | | | | | |
| 01 Organi istituzionali | - | - | - | - | - | - | - | - |
| 02 Segreteria generale | - | - | - | - | - | - | - | - |
| 03 Gestione economica , finanziaria, programmazione , provveditorato | - | - | - | - | - | - | - | - |
| 04 Gestione delle Entrate tributarie e servizi fiscali | - | - | - | - | - | - | - | - |
| 05 gestione dei beni demaniali e patrimoniali | - | - | - | - | - | - | - | - |
| 06 Ufficio Tecnico | - | - | - | - | - | - | - | - |
| 07 Elezioni e consultazioni popolari - Anagrafe e stato civile | - | - | - | - | - | - | - | - |
| 08 Statistica e Sistemi informativi | - | - | - | - | - | - | - | - |
| 09 Assistenza tecnico amministrativa agli Enti Locali | - | - | - | - | - | - | - | - |
| 10 Risorse Umane | - | - | - | - | - | - | - | - |
| 11 Altri Servizi Generali | - | - | - | - | - | - | - | - |
| 12 Politica regionale unitaria per i servizi istituzionali, generali e di gestione | - | - | - | - | - | - | - | - |
| TOTALE MISSIONE 1 - SERVIZI ISTITUZIONALI E GENERALI , DI GESTIONE | - | - | - | - | - | - | - | - |

ACER AGENZIA CAMPANA PER L'EDILIZIA RESIDENZIALE

Composizione per missioni e programmi del fondo pluriennale vincolato dell'esercizio 2023 di riferimento del bilancio 2023, 2024, 2025

Allegato b) - Fondo pluriennale vincolato

| MISSIONI e PROGRAMMI | Fondo pluriennale vincolato al 31 dicembre dell'esercizio 2022 | Spese impegnate negli esercizi precedenti con copertura costituita dal fondo pluriennale vincolato e imputate all'esercizio 2023 | Quota del fondo pluriennale vincolato al 31 dicembre dell'esercizio 2022, non destinata ad essere utilizzata nell'esercizio 2023 e rinviata all'esercizio 2024 e successivi | Spese che si prevede di impegnare nell'esercizio 2023, con copertura costituita dal fondo pluriennale vincolato con imputazione agli esercizi | | | | Fondo pluriennale vincolato al 31 dicembre dell'esercizio 2023 |
|--------------------------------------|--|--|---|---|------|-----------------|---------------------------------|--|
| | | | | 2024 | 2025 | Anni Successivi | Imputazione non ancora definita | |
| | | | | (d) | (e) | (f) | (g) | |
| | | (a) | (b) | (c)=(a)-(b) | | | | (h)=(c)+(d)+(e)+(f)+(g) |
| 02 MISSIONE 2 - GIUSTIZIA | | | | | | | | |
| 01 | Uffici Giudiziari | - | - | - | - | - | - | - |
| 02 | Casa circondariale e altri servizi | - | - | - | - | - | - | - |
| 03 | Politica regionale unitaria per la giustizia | - | - | - | - | - | - | - |
| TOTALE MISSIONE 2 - GIUSTIZIA | | - | - | - | - | - | - | - |

ACER AGENZIA CAMPANA PER L'EDILIZIA RESIDENZIALE

Composizione per missioni e programmi del fondo pluriennale vincolato dell'esercizio 2023 di riferimento del bilancio 2023, 2024, 2025

Allegato b) - Fondo pluriennale vincolato

| MISSIONI e PROGRAMMI | Fondo pluriennale vincolato al 31 dicembre dell'esercizio 2022 | Spese impegnate negli esercizi precedenti con copertura costituita dal fondo pluriennale vincolato e imputate all'esercizio 2023 | Quota del fondo pluriennale vincolato al 31 dicembre dell'esercizio 2022, non destinata ad essere utilizzata nell'esercizio 2023 e rinviata all'esercizio 2024 e successivi | Spese che si prevede di impegnare nell'esercizio 2023, con copertura costituita dal fondo pluriennale vincolato con imputazione agli esercizi | | | | Fondo pluriennale vincolato al 31 dicembre dell'esercizio 2023 |
|--|--|--|---|---|------|-----------------|---------------------------------|--|
| | | | | 2024 | 2025 | Anni Successivi | Imputazione non ancora definita | |
| | | | | (d) | (e) | (f) | (g) | |
| | | (a) | (b) | (c)=(a)-(b) | | | | (h)=(c)+(d)+(e)+(f)+(g) |
| 03 MISSIONE 3 - ORDINE PUBBLICO E SICUREZZA | | | | | | | | |
| 01 | Polizia Locale e amministrativa | - | - | - | - | - | - | - |
| 02 | Sistema integrato di sicurezza urbana | - | - | - | - | - | - | - |
| 03 | Politica regionale unitaria per l'ordine pubblico e la sicurezza | - | - | - | - | - | - | - |
| TOTALE MISSIONE 3 - ORDINE PUBBLICO E SICUREZZA | | - | - | - | - | - | - | - |

ACER AGENZIA CAMPANA PER L'EDILIZIA RESIDENZIALE

Composizione per missioni e programmi del fondo pluriennale vincolato dell'esercizio 2023 di riferimento del bilancio 2023, 2024, 2025

Allegato b) - Fondo pluriennale vincolato

| MISSIONI e PROGRAMMI | Fondo pluriennale vincolato al 31 dicembre dell'esercizio 2022 | Spese impegnate negli esercizi precedenti con copertura costituita dal fondo pluriennale vincolato e imputate all'esercizio 2023 | Quota del fondo pluriennale vincolato al 31 dicembre dell'esercizio 2022, non destinata ad essere utilizzata nell'esercizio 2023 e rinviata all'esercizio 2024 e successivi | Spese che si prevede di impegnare nell'esercizio 2023, con copertura costituita dal fondo pluriennale vincolato con imputazione agli esercizi | | | | Fondo pluriennale vincolato al 31 dicembre dell'esercizio 2023 |
|---|---|--|---|---|------|-----------------|---------------------------------|--|
| | | | | 2024 | 2025 | Anni Successivi | Imputazione non ancora definita | |
| | | | | (d) | (e) | (f) | (g) | |
| | | (a) | (b) | (c)=(a)-(b) | | | | (h)=(c)+(d)+(e)+(f)+(g) |
| 04 MISSIONE 4 - ISTRUZIONE E DIRITTO ALLO STUDIO | | | | | | | | |
| 01 | Istruzione prescolastica | - | - | - | - | - | - | - |
| 02 | Altri ordini di istruzione non universitaria | - | - | - | - | - | - | - |
| 03 | Edilizia scolastica | - | - | - | - | - | - | - |
| 04 | Istruzione Universitaria | - | - | - | - | - | - | - |
| 05 | Istruzione tecnica superiore | - | - | - | - | - | - | - |
| 06 | Servizi ausiliari all'istruzione | - | - | - | - | - | - | - |
| 07 | Diritto allo studio | - | - | - | - | - | - | - |
| 08 | Politica regionale unitaria per l'istruzione e il diritto allo studio | - | - | - | - | - | - | - |
| TOTALE MISSIONE 4 - ISTRUZIONE E DIRITTO ALLO STUDIO | | - | - | - | - | - | - | - |

ACER AGENZIA CAMPANA PER L'EDILIZIA RESIDENZIALE

Composizione per missioni e programmi del fondo pluriennale vincolato dell'esercizio 2023 di riferimento del bilancio 2023, 2024, 2025

Allegato b) - Fondo pluriennale vincolato

| MISSIONI e PROGRAMMI | Fondo pluriennale vincolato al 31 dicembre dell'esercizio 2022 | Spese impegnate negli esercizi precedenti con copertura costituita dal fondo pluriennale vincolato e imputate all'esercizio 2023 | Quota del fondo pluriennale vincolato al 31 dicembre dell'esercizio 2022, non destinata ad essere utilizzata nell'esercizio 2023 e rinviata all'esercizio 2024 e successivi | Spese che si prevede di impegnare nell'esercizio 2023, con copertura costituita dal fondo pluriennale vincolato con imputazione agli esercizi | | | | Fondo pluriennale vincolato al 31 dicembre dell'esercizio 2023 |
|--|---|--|---|---|------|-----------------|---------------------------------|--|
| | | | | 2024 | 2025 | Anni Successivi | Imputazione non ancora definita | |
| | (a) | (b) | (c)=(a)-(b) | (d) | (e) | (f) | (g) | (h)=(c)+(d)+(e)+(f)+(g) |
| 05 MISSIONE 5 - TUTELA E VALORIZZAZIONE DEI BENI ED ATTIVITA' CULTURALI | | | | | | | | |
| 01 | Valorizzazione dei beni di interesse storico. | - | - | - | - | - | - | - |
| 02 | Attività culturali e interventi diversi nel settore culturale | - | - | - | - | - | - | - |
| 03 | Politica regionale unitaria per la tutela dei beni e delle attività culturali | - | - | - | - | - | - | - |
| TOTALE MISSIONE 5 - TUTELA E VALORIZZAZIONE DEI BENI ED ATTIVITA' CULTURALI | | - | - | - | - | - | - | - |

ACER AGENZIA CAMPANA PER L'EDILIZIA RESIDENZIALE

Composizione per missioni e programmi del fondo pluriennale vincolato dell'esercizio 2023 di riferimento del bilancio 2023, 2024, 2025

Allegato b) - Fondo pluriennale vincolato

| MISSIONI e PROGRAMMI | Fondo pluriennale vincolato al 31 dicembre dell'esercizio 2022 | Spese impegnate negli esercizi precedenti con copertura costituita dal fondo pluriennale vincolato e imputate all'esercizio 2023 | Quota del fondo pluriennale vincolato al 31 dicembre dell'esercizio 2022, non destinata ad essere utilizzata nell'esercizio 2023 e rinviata all'esercizio 2024 e successivi | Spese che si prevede di impegnare nell'esercizio 2023, con copertura costituita dal fondo pluriennale vincolato con imputazione agli esercizi | | | | Fondo pluriennale vincolato al 31 dicembre dell'esercizio 2023 |
|---|---|--|---|---|------|-----------------|---------------------------------|--|
| | | | | 2024 | 2025 | Anni Successivi | Imputazione non ancora definita | |
| | | | | (d) | (e) | (f) | (g) | |
| | | | | | | | | (h)=(c)+(d)+(e)+(f)+(g) |
| 06 MISSIONE 6 - POLITICHE GIOVANILI , SPORT E TEMPO LIBERO | | | | | | | | |
| 01 | Sport e tempo libero | - | - | - | - | - | - | - |
| 02 | Giovani | - | - | - | - | - | - | - |
| 03 | Politica regionale unitaria per i giovani, lo sport e il tempo libero | - | - | - | - | - | - | - |
| TOTALE MISSIONE 6 - POLITICHE GIOVANILI , SPORT E TEMPO LIBERO | | - | - | - | - | - | - | - |

ACER AGENZIA CAMPANA PER L'EDILIZIA RESIDENZIALE

Composizione per missioni e programmi del fondo pluriennale vincolato dell'esercizio 2023 di riferimento del bilancio 2023, 2024, 2025

Allegato b) - Fondo pluriennale vincolato

| MISSIONI e PROGRAMMI | Fondo pluriennale vincolato al 31 dicembre dell'esercizio 2022 | Spese impegnate negli esercizi precedenti con copertura costituita dal fondo pluriennale vincolato e imputate all'esercizio 2023 | Quota del fondo pluriennale vincolato al 31 dicembre dell'esercizio 2022, non destinata ad essere utilizzata nell'esercizio 2023 e rinviata all'esercizio 2024 e successivi | Spese che si prevede di impegnare nell'esercizio 2023, con copertura costituita dal fondo pluriennale vincolato con imputazione agli esercizi | | | | Fondo pluriennale vincolato al 31 dicembre dell'esercizio 2023 |
|------------------------------------|--|--|---|---|------|-----------------|---------------------------------|--|
| | | | | 2024 | 2025 | Anni Successivi | Imputazione non ancora definita | |
| | (a) | (b) | (c)=(a)-(b) | (d) | (e) | (f) | (g) | (h)=(c)+(d)+(e)+(f)+(g) |
| 07 MISSIONE 7 - TURISMO | | | | | | | | |
| 01 | Sviluppo e valorizzazione del turismo | - | - | - | - | - | - | - |
| 02 | Politica regionale unitaria per il turismo | - | - | - | - | - | - | - |
| TOTALE MISSIONE 7 - TURISMO | | - | - | - | - | - | - | - |

ACER AGENZIA CAMPANA PER L'EDILIZIA RESIDENZIALE

Composizione per missioni e programmi del fondo pluriennale vincolato dell'esercizio 2023 di riferimento del bilancio 2023, 2024, 2025

Allegato b) - Fondo pluriennale vincolato

| MISSIONI e PROGRAMMI | Fondo pluriennale vincolato al 31 dicembre dell'esercizio 2022 | Spese impegnate negli esercizi precedenti con copertura costituita dal fondo pluriennale vincolato e imputate all'esercizio 2023 | Quota del fondo pluriennale vincolato al 31 dicembre dell'esercizio 2022, non destinata ad essere utilizzata nell'esercizio 2023 e rinviata all'esercizio 2024 e successivi | Spese che si prevede di impegnare nell'esercizio 2023, con copertura costituita dal fondo pluriennale vincolato con imputazione agli esercizi | | | | Fondo pluriennale vincolato al 31 dicembre dell'esercizio 2023 |
|---|---|--|---|---|------|-----------------|---------------------------------|--|
| | | | | 2024 | 2025 | Anni Successivi | Imputazione non ancora definita | |
| | (a) | (b) | (c)=(a)-(b) | (d) | (e) | (f) | (g) | (h)=(c)+(d)+(e)+(f)+(g) |
| 08 MISSIONE 8 - ASSETTO DEL TERRITORIO ED EDILIZIA ABITATIVA | | | | | | | | |
| 01 | Urbanistica e assetto del territorio | - | - | - | - | - | - | - |
| 02 | Edilizia residenziale pubblica e locale e piani di edilizia economico-popolare | - | - | - | - | - | - | - |
| 03 | Politica regionale unitaria per l'assetto del territorio e l'edilizia abitativa | - | - | - | - | - | - | - |
| TOTALE MISSIONE 8 - ASSETTO DEL TERRITORIO ED EDILIZIA ABITATIVA | | - | - | - | - | - | - | - |

ACER AGENZIA CAMPANA PER L'EDILIZIA RESIDENZIALE

Composizione per missioni e programmi del fondo pluriennale vincolato dell'esercizio 2023 di riferimento del bilancio 2023, 2024, 2025

Allegato b) - Fondo pluriennale vincolato

| MISSIONI e PROGRAMMI | Fondo pluriennale vincolato al 31 dicembre dell'esercizio 2022 | Spese impegnate negli esercizi precedenti con copertura costituita dal fondo pluriennale vincolato e imputate all'esercizio 2023 | Quota del fondo pluriennale vincolato al 31 dicembre dell'esercizio 2022, non destinata ad essere utilizzata nell'esercizio 2023 e rinviata all'esercizio 2024 e successivi | Spese che si prevede di impegnare nell'esercizio 2023, con copertura costituita dal fondo pluriennale vincolato con imputazione agli esercizi | | | | Fondo pluriennale vincolato al 31 dicembre dell'esercizio 2023 |
|---|--|--|---|---|------|-----------------|---------------------------------|--|
| | | | | 2024 | 2025 | Anni Successivi | Imputazione non ancora definita | |
| | | | | (d) | (e) | (f) | (g) | |
| | | | | | | | | (h)=(c)+(d)+(e)+(f)+(g) |
| 09 MISSIONE 9 - SVILUPPO SOSTENIBILE E TUTELA DEL TERRITORIO E DELL'AMBIENTE | | | | | | | | |
| 01 | Difesa del suolo | - | - | - | - | - | - | - |
| 02 | Tutela, valorizzazione e recupero ambientale | - | - | - | - | - | - | - |
| 03 | Rifiuti | - | - | - | - | - | - | - |
| 04 | Servizio idrico integrato | - | - | - | - | - | - | - |
| 05 | Aree protette, parchi naturali, protezione naturalistica e forestazione | - | - | - | - | - | - | - |
| 06 | Tutela e valorizzazione delle risorse idriche | - | - | - | - | - | - | - |
| 07 | Sviluppo sostenibile territorio montano piccoli Comuni | - | - | - | - | - | - | - |
| 08 | Qualità dell'aria e riduzione dell'inquinamento | - | - | - | - | - | - | - |
| 09 | Politica regionale unitaria per lo sviluppo sostenibile e la tutela del territorio e dell'ambiente | - | - | - | - | - | - | - |
| TOTALE MISSIONE 9 - SVILUPPO SOSTENIBILE E TUTELA DEL TERRITORIO E DELL'AMBIENTE | | - | - | - | - | - | - | - |

ACER AGENZIA CAMPANA PER L'EDILIZIA RESIDENZIALE

Composizione per missioni e programmi del fondo pluriennale vincolato dell'esercizio 2023 di riferimento del bilancio 2023, 2024, 2025

Allegato b) - Fondo pluriennale vincolato

| MISSIONI e PROGRAMMI | Fondo pluriennale vincolato al 31 dicembre dell'esercizio 2022 | Spese impegnate negli esercizi precedenti con copertura costituita dal fondo pluriennale vincolato e imputate all'esercizio 2023 | Quota del fondo pluriennale vincolato al 31 dicembre dell'esercizio 2022, non destinata ad essere utilizzata nell'esercizio 2023 e rinviata all'esercizio 2024 e successivi | Spese che si prevede di impegnare nell'esercizio 2023, con copertura costituita dal fondo pluriennale vincolato con imputazione agli esercizi | | | | Fondo pluriennale vincolato al 31 dicembre dell'esercizio 2023 |
|--|--|--|---|---|------|-----------------|---------------------------------|--|
| | | | | 2024 | 2025 | Anni Successivi | Imputazione non ancora definita | |
| | (a) | (b) | (c)=(a)-(b) | (d) | (e) | (f) | (g) | (h)=(c)+(d)+(e)+(f)+(g) |
| 10 MISSIONE 10 - TRASPORTI E DIRITTO ALLA MOBILITA' | | | | | | | | |
| 01 | Trasporto ferroviario | - | - | - | - | - | - | - |
| 02 | Trasporto pubblico locale | - | - | - | - | - | - | - |
| 03 | Trasporto per vie d'acqua | - | - | - | - | - | - | - |
| 04 | Altre modalità di trasporto | - | - | - | - | - | - | - |
| 05 | Viabilità e infrastrutture stradali | - | - | - | - | - | - | - |
| 06 | Politica regionale unitaria per i trasporti e il diritto alla mobilità | - | - | - | - | - | - | - |
| | TOTALE MISSIONE 10 - TRASPORTI E DIRITTO ALLA MOBILITA' | - | - | - | - | - | - | - |

ACER AGENZIA CAMPANA PER L'EDILIZIA RESIDENZIALE

Composizione per missioni e programmi del fondo pluriennale vincolato dell'esercizio 2023 di riferimento del bilancio 2023, 2024, 2025

Allegato b) - Fondo pluriennale vincolato

| MISSIONI e PROGRAMMI | Fondo pluriennale vincolato al 31 dicembre dell'esercizio 2022 | Spese impegnate negli esercizi precedenti con copertura costituita dal fondo pluriennale vincolato e imputate all'esercizio 2023 | Quota del fondo pluriennale vincolato al 31 dicembre dell'esercizio 2022, non destinata ad essere utilizzata nell'esercizio 2023 e rinviata all'esercizio 2024 e successivi | Spese che si prevede di impegnare nell'esercizio 2023, con copertura costituita dal fondo pluriennale vincolato con imputazione agli esercizi | | | | Fondo pluriennale vincolato al 31 dicembre dell'esercizio 2023 |
|---|--|--|---|---|------|-----------------|---------------------------------|--|
| | | | | 2024 | 2025 | Anni Successivi | Imputazione non ancora definita | |
| | (a) | (b) | (c)=(a)-(b) | (d) | (e) | (f) | (g) | (h)=(c)+(d)+(e)+(f)+(g) |
| 11 MISSIONE 11 - SOCCORSO CIVILE | | | | | | | | |
| 01 | Sistema di protezione civile | - | - | - | - | - | - | - |
| 02 | Interventi a seguito di calamità naturali | - | - | - | - | - | - | - |
| 03 | Politica regionale unitaria per il soccorso e la protezione civile | - | - | - | - | - | - | - |
| TOTALE MISSIONE 11 - SOCCORSO CIVILE | | - | - | - | - | - | - | - |

ACER AGENZIA CAMPANA PER L'EDILIZIA RESIDENZIALE

Composizione per missioni e programmi del fondo pluriennale vincolato dell'esercizio 2023 di riferimento del bilancio 2023, 2024, 2025

Allegato b) - Fondo pluriennale vincolato

| MISSIONI e PROGRAMMI | Fondo pluriennale vincolato al 31 dicembre dell'esercizio 2022 | Spese impegnate negli esercizi precedenti con copertura costituita dal fondo pluriennale vincolato e imputate all'esercizio 2023 | Quota del fondo pluriennale vincolato al 31 dicembre dell'esercizio 2022, non destinata ad essere utilizzata nell'esercizio 2023 e rinviata all'esercizio 2024 e successivi | Spese che si prevede di impegnare nell'esercizio 2023, con copertura costituita dal fondo pluriennale vincolato con imputazione agli esercizi | | | | Fondo pluriennale vincolato al 31 dicembre dell'esercizio 2023 |
|--|---|--|---|---|------|-----------------|---------------------------------|--|
| | | | | 2024 | 2025 | Anni Successivi | Imputazione non ancora definita | |
| | (a) | (b) | (c)=(a)-(b) | (d) | (e) | (f) | (g) | (h)=(c)+(d)+(e)+(f)+(g) |
| 12 MISSIONE 12 - DIRITTI SOCIALI , POLITICHE SOCIALI E FAMIGLIA | | | | | | | | |
| 01 | Interventi per l'infanzia e per i minori e per asili nido | - | - | - | - | - | - | - |
| 02 | Interventi per la disabilità | - | - | - | - | - | - | - |
| 03 | Interventi per gli anziani | - | - | - | - | - | - | - |
| 04 | Interventi per soggetti a rischio di esclusione sociale | - | - | - | - | - | - | - |
| 05 | Interventi per le famiglie | - | - | - | - | - | - | - |
| 06 | Interventi per il diritto alla casa | - | - | - | - | - | - | - |
| 07 | Programmazione e governo della rete dei servizi sociosanitari e sociali | - | - | - | - | - | - | - |
| 08 | Cooperazione e associazionismo | - | - | - | - | - | - | - |
| 09 | Servizio necroscopico e cimiteriale | - | - | - | - | - | - | - |
| 10 | Politica regionale unitaria per i diritti sociali e la famiglia | - | - | - | - | - | - | - |
| TOTALE MISSIONE 12 - DIRITTI SOCIALI , POLITICHE SOCIALI E FAMIGLIA | | - | - | - | - | - | - | - |

ACER AGENZIA CAMPANA PER L'EDILIZIA RESIDENZIALE

Composizione per missioni e programmi del fondo pluriennale vincolato dell'esercizio 2023 di riferimento del bilancio 2023, 2024, 2025

Allegato b) - Fondo pluriennale vincolato

| MISSIONI e PROGRAMMI | Fondo pluriennale vincolato al 31 dicembre dell'esercizio 2022 | Spese impegnate negli esercizi precedenti con copertura costituita dal fondo pluriennale vincolato e imputate all'esercizio 2023 | Quota del fondo pluriennale vincolato al 31 dicembre dell'esercizio 2022, non destinata ad essere utilizzata nell'esercizio 2023 e rinviata all'esercizio 2024 e successivi | Spese che si prevede di impegnare nell'esercizio 2023, con copertura costituita dal fondo pluriennale vincolato con imputazione agli esercizi | | | | Fondo pluriennale vincolato al 31 dicembre dell'esercizio 2023 | |
|---|--|--|---|---|------|-----------------|---------------------------------|--|-------------------------|
| | | | | 2024 | 2025 | Anni Successivi | Imputazione non ancora definita | | |
| | | | | (d) | (e) | (f) | (g) | | |
| | | (a) | (b) | (c)=(a)-(b) | (d) | (e) | (f) | (g) | (h)=(c)+(d)+(e)+(f)+(g) |
| 13 MISSIONE 13 - TUTELA DELLA SALUTE | | | | | | | | | |
| 01 | Servizio sanitario regionale - finanziamento ordinario corrente per la garanzia dei LEA | - | - | - | - | - | - | - | - |
| 02 | Servizio sanitario regionale - finanziamento aggiuntivo corrente per livelli di assistenza superiore ai LEA | - | - | - | - | - | - | - | - |
| 03 | Servizio sanitario regionale - finanziamento aggiuntivo corrente per la copertura dello squilibrio del bilancio corrente | - | - | - | - | - | - | - | - |
| 04 | Servizio sanitario regionale - ripiano di disavanzi sanitari relativi ad esercizi pregressi | - | - | - | - | - | - | - | - |
| 05 | Servizio sanitario regionale - investimenti sanitari | - | - | - | - | - | - | - | - |
| 06 | Servizio sanitario regionale - restituzioni maggiori gettiti SSN | - | - | - | - | - | - | - | - |
| 07 | Ulteriori spese in materia sanitaria | - | - | - | - | - | - | - | - |
| 08 | Politica regionale unitaria per la tutela della salute | - | - | - | - | - | - | - | - |
| TOTALE MISSIONE 13 - TUTELA DELLA SALUTE | | - | - | - | - | - | - | - | - |

ACER AGENZIA CAMPANA PER L'EDILIZIA RESIDENZIALE

Composizione per missioni e programmi del fondo pluriennale vincolato dell'esercizio 2023 di riferimento del bilancio 2023, 2024, 2025

Allegato b) - Fondo pluriennale vincolato

| MISSIONI e PROGRAMMI | Fondo pluriennale vincolato al 31 dicembre dell'esercizio 2022 | Spese impegnate negli esercizi precedenti con copertura costituita dal fondo pluriennale vincolato e imputate all'esercizio 2023 | Quota del fondo pluriennale vincolato al 31 dicembre dell'esercizio 2022, non destinata ad essere utilizzata nell'esercizio 2023 e rinviata all'esercizio 2024 e successivi | Spese che si prevede di impegnare nell'esercizio 2023, con copertura costituita dal fondo pluriennale vincolato con imputazione agli esercizi | | | | Fondo pluriennale vincolato al 31 dicembre dell'esercizio 2023 |
|---|--|--|---|---|------|-----------------|---------------------------------|--|
| | | | | 2024 | 2025 | Anni Successivi | Imputazione non ancora definita | |
| | (a) | (b) | (c)=(a)-(b) | (d) | (e) | (f) | (g) | (h)=(c)+(d)+(e)+(f)+(g) |
| 14 MISSIONE 14 - SVILUPPO ECONOMICO E COMPETITIVITA' | | | | | | | | |
| 01 | Industria e PMI e artigianato | - | - | - | - | - | - | - |
| 02 | Commercio - reti distributive - tutela dei consumatori | - | - | - | - | - | - | - |
| 03 | Ricerca e innovazione | - | - | - | - | - | - | - |
| 04 | Reti e altri servizi di pubblica utilità | - | - | - | - | - | - | - |
| 05 | Politica regionale unitaria per lo sviluppo economico e la competitività | - | - | - | - | - | - | - |
| TOTALE MISSIONE 14 - SVILUPPO ECONOMICO E COMPETITIVITA' | | - | - | - | - | - | - | - |

ACER AGENZIA CAMPANA PER L'EDILIZIA RESIDENZIALE

Composizione per missioni e programmi del fondo pluriennale vincolato dell'esercizio 2023 di riferimento del bilancio 2023, 2024, 2025

Allegato b) - Fondo pluriennale vincolato

| MISSIONI e PROGRAMMI | Fondo pluriennale vincolato al 31 dicembre dell'esercizio 2022 | Spese impegnate negli esercizi precedenti con copertura costituita dal fondo pluriennale vincolato e imputate all'esercizio 2023 | Quota del fondo pluriennale vincolato al 31 dicembre dell'esercizio 2022, non destinata ad essere utilizzata nell'esercizio 2023 e rinviata all'esercizio 2024 e successivi | Spese che si prevede di impegnare nell'esercizio 2023, con copertura costituita dal fondo pluriennale vincolato con imputazione agli esercizi | | | | Fondo pluriennale vincolato al 31 dicembre dell'esercizio 2023 |
|---|---|--|---|---|------|-----------------|---------------------------------|--|
| | | | | 2024 | 2025 | Anni Successivi | Imputazione non ancora definita | |
| | (a) | (b) | (c)=(a)-(b) | (d) | (e) | (f) | (g) | (h)=(c)+(d)+(e)+(f)+(g) |
| 15 MISSIONE 15 - POLITICHE PER IL LAVORO E LA FORMAZIONE PROFESSIONALE | | | | | | | | |
| 01 | Servizi per lo sviluppo del mercato del lavoro | - | - | - | - | - | - | - |
| 02 | Formazione professionale | - | - | - | - | - | - | - |
| 03 | Sostegno all'occupazione | - | - | - | - | - | - | - |
| 04 | Politica regionale unitaria per il lavoro e la formazione professionale | - | - | - | - | - | - | - |
| TOTALE MISSIONE 15 - POLITICHE PER IL LAVORO E LA FORMAZIONE PROFESSIONALE | | - | - | - | - | - | - | - |

ACER AGENZIA CAMPANA PER L'EDILIZIA RESIDENZIALE

Composizione per missioni e programmi del fondo pluriennale vincolato dell'esercizio 2023 di riferimento del bilancio 2023, 2024, 2025

Allegato b) - Fondo pluriennale vincolato

| MISSIONI e PROGRAMMI | Fondo pluriennale vincolato al 31 dicembre dell'esercizio 2022 | Spese impegnate negli esercizi precedenti con copertura costituita dal fondo pluriennale vincolato e imputate all'esercizio 2023 | Quota del fondo pluriennale vincolato al 31 dicembre dell'esercizio 2022, non destinata ad essere utilizzata nell'esercizio 2023 e rinviata all'esercizio 2024 e successivi | Spese che si prevede di impegnare nell'esercizio 2023, con copertura costituita dal fondo pluriennale vincolato con imputazione agli esercizi | | | | Fondo pluriennale vincolato al 31 dicembre dell'esercizio 2023 |
|--|---|--|---|---|------|-----------------|---------------------------------|--|
| | | | | 2024 | 2025 | Anni Successivi | Imputazione non ancora definita | |
| | | | | (d) | (e) | (f) | (g) | |
| | | | | | | | | (h)=(c)+(d)+(e)+(f)+(g) |
| 16 MISSIONE 16 - AGRICOLTURA , POLITICHE AGROALIMENTARI E PESCA | | | | | | | | |
| 01 | Sviluppo del sistema agricolo e del sistema agroalimentare | - | - | - | - | - | - | - |
| 02 | Caccia e pesca | - | - | - | - | - | - | - |
| 03 | Politica regionale unitaria per l'agricoltura, i sistemi agroalimentari, la caccia e la pesca | - | - | - | - | - | - | - |
| TOTALE MISSIONE 16 - AGRICOLTURA , POLITICHE AGROALIMENTARI E PESCA | | - | - | - | - | - | - | - |

ACER AGENZIA CAMPANA PER L'EDILIZIA RESIDENZIALE

Composizione per missioni e programmi del fondo pluriennale vincolato dell'esercizio 2023 di riferimento del bilancio 2023, 2024, 2025

Allegato b) - Fondo pluriennale vincolato

| MISSIONI e PROGRAMMI | Fondo pluriennale vincolato al 31 dicembre dell'esercizio 2022 | Spese impegnate negli esercizi precedenti con copertura costituita dal fondo pluriennale vincolato e imputate all'esercizio 2023 | Quota del fondo pluriennale vincolato al 31 dicembre dell'esercizio 2022, non destinata ad essere utilizzata nell'esercizio 2023 e rinviata all'esercizio 2024 e successivi | Spese che si prevede di impegnare nell'esercizio 2023, con copertura costituita dal fondo pluriennale vincolato con imputazione agli esercizi | | | | Fondo pluriennale vincolato al 31 dicembre dell'esercizio 2023 | |
|--|---|--|---|---|------|-----------------|---------------------------------|--|-------------------------|
| | | | | 2024 | 2025 | Anni Successivi | Imputazione non ancora definita | | |
| | | | | (d) | (e) | (f) | (g) | | |
| | | (a) | (b) | (c)=(a)-(b) | (d) | (e) | (f) | (g) | (h)=(c)+(d)+(e)+(f)+(g) |
| 17 MISSIONE 17 - ENERGIA E DIVERSIFICAZIONE DELLE FONTI ENERGETICHE | | | | | | | | | |
| 01 | Fonti energetiche | - | - | - | - | - | - | - | - |
| 02 | Politica regionale unitaria per l'energia e la diversificazione delle fonti energetiche | - | - | - | - | - | - | - | - |
| TOTALE MISSIONE 17 - ENERGIA E DIVERSIFICAZIONE DELLE FONTI ENERGETICHE | | - | - | - | - | - | - | - | - |

ACER AGENZIA CAMPANA PER L'EDILIZIA RESIDENZIALE

Composizione per missioni e programmi del fondo pluriennale vincolato dell'esercizio 2023 di riferimento del bilancio 2023, 2024, 2025

Allegato b) - Fondo pluriennale vincolato

| MISSIONI e PROGRAMMI | Fondo pluriennale vincolato al 31 dicembre dell'esercizio 2022 | Spese impegnate negli esercizi precedenti con copertura costituita dal fondo pluriennale vincolato e imputate all'esercizio 2023 | Quota del fondo pluriennale vincolato al 31 dicembre dell'esercizio 2022, non destinata ad essere utilizzata nell'esercizio 2023 e rinviata all'esercizio 2024 e successivi | Spese che si prevede di impegnare nell'esercizio 2023, con copertura costituita dal fondo pluriennale vincolato con imputazione agli esercizi | | | | Fondo pluriennale vincolato al 31 dicembre dell'esercizio 2023 |
|--|---|--|---|---|------|-----------------|---------------------------------|--|
| | | | | 2024 | 2025 | Anni Successivi | Imputazione non ancora definita | |
| | (a) | (b) | (c)=(a)-(b) | (d) | (e) | (f) | (g) | (h)=(c)+(d)+(e)+(f)+(g) |
| 18 MISSIONE 18 - RELAZIONI CON LE ALTRE AUTONOMIE TERRITORIALI E LOCALI | | | | | | | | |
| 01 | Relazioni finanziarie con le altre autonomie territoriali | - | - | - | - | - | - | - |
| 02 | Politica regionale unitaria per le relazioni con le altre autonomie territoriali e locali | - | - | - | - | - | - | - |
| TOTALE MISSIONE 18 - RELAZIONI CON LE ALTRE AUTONOMIE TERRITORIALI E LOCALI | | - | - | - | - | - | - | - |

ACER AGENZIA CAMPANA PER L'EDILIZIA RESIDENZIALE

Composizione per missioni e programmi del fondo pluriennale vincolato dell'esercizio 2023 di riferimento del bilancio 2023, 2024, 2025

Allegato b) - Fondo pluriennale vincolato

| MISSIONI e PROGRAMMI | Fondo pluriennale vincolato al 31 dicembre dell'esercizio 2022 | Spese impegnate negli esercizi precedenti con copertura costituita dal fondo pluriennale vincolato e imputate all'esercizio 2023 | Quota del fondo pluriennale vincolato al 31 dicembre dell'esercizio 2022, non destinata ad essere utilizzata nell'esercizio 2023 e rinviata all'esercizio 2024 e successivi | Spese che si prevede di impegnare nell'esercizio 2023, con copertura costituita dal fondo pluriennale vincolato con imputazione agli esercizi | | | | Fondo pluriennale vincolato al 31 dicembre dell'esercizio 2023 | |
|--|--|--|---|---|------|-----------------|---------------------------------|--|-------------------------|
| | | | | 2024 | 2025 | Anni Successivi | Imputazione non ancora definita | | |
| | | | | (d) | (e) | (f) | (g) | | |
| | | (a) | (b) | (c)=(a)-(b) | (d) | (e) | (f) | (g) | (h)=(c)+(d)+(e)+(f)+(g) |
| 19 MISSIONE 19 - RELAZIONI INTERNAZIONALI | | | | | | | | | |
| 01 | Relazioni internazionali e Cooperazione allo sviluppo | - | - | - | - | - | - | - | - |
| 02 | Cooperazione territoriale | - | - | - | - | - | - | - | - |
| TOTALE MISSIONE 19 - RELAZIONI INTERNAZIONALI | | - | - | - | - | - | - | - | - |

ACER AGENZIA CAMPANA PER L'EDILIZIA RESIDENZIALE

Composizione per missioni e programmi del fondo pluriennale vincolato dell'esercizio 2023 di riferimento del bilancio 2023, 2024, 2025

Allegato b) - Fondo pluriennale vincolato

| MISSIONI e PROGRAMMI | Fondo pluriennale vincolato al 31 dicembre dell'esercizio 2022 | Spese impegnate negli esercizi precedenti con copertura costituita dal fondo pluriennale vincolato e imputate all'esercizio 2023 | Quota del fondo pluriennale vincolato al 31 dicembre dell'esercizio 2022, non destinata ad essere utilizzata nell'esercizio 2023 e rinviata all'esercizio 2024 e successivi | Spese che si prevede di impegnare nell'esercizio 2023, con copertura costituita dal fondo pluriennale vincolato con imputazione agli esercizi | | | | Fondo pluriennale vincolato al 31 dicembre dell'esercizio 2023 |
|--|--|--|---|---|------|-----------------|---------------------------------|--|
| | | | | 2024 | 2025 | Anni Successivi | Imputazione non ancora definita | |
| | | | | (a) | (b) | (c)=(a)-(b) | (d) | |
| 20 MISSIONE 20 - FONDI ACCANTONAMENTI | | | | | | | | |
| 01 | Fondo di riserva | - | - | - | - | - | - | - |
| 02 | Fondo crediti di dubbia esigibilità | - | - | - | - | - | - | - |
| 03 | Altri Fondi | - | - | - | - | - | - | - |
| TOTALE MISSIONE 20 - FONDI ACCANTONAMENTI | | - | - | - | - | - | - | - |

ACER AGENZIA CAMPANA PER L'EDILIZIA RESIDENZIALE

Composizione per missioni e programmi del fondo pluriennale vincolato dell'esercizio 2023 di riferimento del bilancio 2023, 2024, 2025

Allegato b) - Fondo pluriennale vincolato

| MISSIONI e PROGRAMMI | Fondo pluriennale vincolato al 31 dicembre dell'esercizio 2022 | Spese impegnate negli esercizi precedenti con copertura costituita dal fondo pluriennale vincolato e imputate all'esercizio 2023 | Quota del fondo pluriennale vincolato al 31 dicembre dell'esercizio 2022, non destinata ad essere utilizzata nell'esercizio 2023 e rinviata all'esercizio 2024 e successivi | Spese che si prevede di impegnare nell'esercizio 2023, con copertura costituita dal fondo pluriennale vincolato con imputazione agli esercizi | | | | Fondo pluriennale vincolato al 31 dicembre dell'esercizio 2023 |
|---|--|--|---|---|------|-----------------|---------------------------------|--|
| | | | | 2024 | 2025 | Anni Successivi | Imputazione non ancora definita | |
| | | | | (d) | (e) | (f) | (g) | |
| | | (a) | (b) | (c)=(a)-(b) | | | | (h)=(c)+(d)+(e)+(f)+(g) |
| 50 MISSIONE 50 - DEBITO PUBBLICO | | | | | | | | |
| 01 | Quota interessi ammortamento mutui e prestiti obbligazionari | - | - | - | - | - | - | - |
| 02 | Quota capitale ammortamento mutui e prestiti obbligazionari | - | - | - | - | - | - | - |
| TOTALE MISSIONE 50 - DEBITO PUBBLICO | | - | - | - | - | - | - | - |

ACER AGENZIA CAMPANA PER L'EDILIZIA RESIDENZIALE

Composizione per missioni e programmi del fondo pluriennale vincolato dell'esercizio 2023 di riferimento del bilancio 2023, 2024, 2025

Allegato b) - Fondo pluriennale vincolato

| MISSIONI e PROGRAMMI | Fondo pluriennale vincolato al 31 dicembre dell'esercizio 2022 | Spese impegnate negli esercizi precedenti con copertura costituita dal fondo pluriennale vincolato e imputate all'esercizio 2023 | Quota del fondo pluriennale vincolato al 31 dicembre dell'esercizio 2022, non destinata ad essere utilizzata nell'esercizio 2023 e rinviata all'esercizio 2024 e successivi | Spese che si prevede di impegnare nell'esercizio 2023, con copertura costituita dal fondo pluriennale vincolato con imputazione agli esercizi | | | | Fondo pluriennale vincolato al 31 dicembre dell'esercizio 2023 |
|---|--|--|---|---|------|-----------------|---------------------------------|--|
| | | | | 2024 | 2025 | Anni Successivi | Imputazione non ancora definita | |
| | (a) | (b) | (c)=(a)-(b) | (d) | (e) | (f) | (g) | (h)=(c)+(d)+(e)+(f)+(g) |
| 60 MISSIONE 60 - ANTICIPAZIONI FINANZIARIE | | | | | | | | |
| 01 | Restituzione anticipazione tesoreria | - | - | - | - | - | - | - |
| 01 | TOTALE MISSIONE 60 - ANTICIPAZIONI FINANZIARIE | - | - | - | - | - | - | - |

ACER AGENZIA CAMPANA PER L'EDILIZIA RESIDENZIALE

Composizione per missioni e programmi del fondo pluriennale vincolato dell'esercizio 2023 di riferimento del bilancio 2023, 2024, 2025

Allegato b) - Fondo pluriennale vincolato

| MISSIONI e PROGRAMMI | Fondo pluriennale vincolato al 31 dicembre dell'esercizio 2022 | Spese impegnate negli esercizi precedenti con copertura costituita dal fondo pluriennale vincolato e imputate all'esercizio 2023 | Quota del fondo pluriennale vincolato al 31 dicembre dell'esercizio 2022, non destinata ad essere utilizzata nell'esercizio 2023 e rinviata all'esercizio 2024 e successivi | Spese che si prevede di impegnare nell'esercizio 2023, con copertura costituita dal fondo pluriennale vincolato con imputazione agli esercizi | | | | Fondo pluriennale vincolato al 31 dicembre dell'esercizio 2023 |
|---|--|--|---|---|------|-----------------|---------------------------------|--|
| | | | | 2024 | 2025 | Anni Successivi | Imputazione non ancora definita | |
| | | | | (d) | (e) | (f) | (g) | |
| | | | | | | | | (h)=(c)+(d)+(e)+(f)+(g) |
| 99 MISSIONE 99 - SERVIZI PER CONTO TERZI | | | | | | | | |
| 01 | Servizi per conto terzi e partite di Giro | - | - | - | - | - | - | - |
| 02 | Anticipazioni per il finanziamento del sistema sanitario nazionale | - | - | - | - | - | - | - |
| TOTALE MISSIONE 99 - SERVIZI PER CONTO TERZI | | - | - | - | - | - | - | - |
| TOTALE | | - | - | - | - | - | - | - |

(a) Gli importi relativi al Totale missioni di parte corrente e in c/capitale corrispondono alla somma delle prime due voci iscritte in entrata del bilancio dell'esercizio 2023. Per ciascuna riga, indicare l'importo delle previsioni di spesa relative al fondo pluriennale stanziato nel bilancio di previsione relativo all'esercizio 2022 alla data di elaborazione del bilancio 2023

(b) Indicare l'importo presunto alla data del 31 dicembre 2022 delle spese impegnate negli esercizi precedenti all'esercizio 2023, con copertura costituita dal fondo pluriennale vincolato, imputate all'esercizio 2023

(g) Risulta possibile stanziare nel bilancio di previsione annuale e pluriennale il fondo pluriennale vincolato anche nel caso di investimenti per i quali non risulta motivatamente possibile individuare l'esigibilità della spesa. Le cause che non hanno reso ancora possibile porre in essere la programmazione necessaria per definire il cronoprogramma della spesa sono dettagliatamente indicate nella Relazione al bilancio. In caso di mancato impegno gli stanziamenti di tale colonna vanno in economia

(h) Per ciascuna riga, indicare l'importo delle previsioni di spesa relative al fondo pluriennale vincolato stanziato nel bilancio di previsione dell'esercizio 2023. L'importo della voce Totale missioni corrisponde alla somma delle prime due voci iscritte in entrata del bilancio dell'esercizio 2024, al netto della voce Totale missioni della colonna (g)

ACER AGENZIA CAMPANA PER L'EDILIZIA RESIDENZIALE

Composizione per missioni e programmi del fondo pluriennale vincolato dell'esercizio 2024 di riferimento del bilancio 2023, 2024, 2025

Allegato b) - Fondo pluriennale vincolato

| MISSIONI e PROGRAMMI | Fondo pluriennale vincolato al 31 dicembre dell'esercizio 2023 | Spese impegnate negli esercizi precedenti con copertura costituita dal fondo pluriennale vincolato e imputate all'esercizio 2024 | Quota del fondo pluriennale vincolato al 31 dicembre dell'esercizio 2023, non destinata ad essere utilizzata nell'esercizio 2024 e rinviata all'esercizio 2025 e successivi | Spese che si prevede di impegnare nell'esercizio 2024, con copertura costituita dal fondo pluriennale vincolato con imputazione agli esercizi | | | | Fondo pluriennale vincolato al 31 dicembre dell'esercizio 2024 |
|---|---|--|---|---|------|-----------------|---------------------------------|--|
| | | | | 2025 | 2026 | Anni Successivi | Imputazione non ancora definita | |
| | (a) | (b) | (c)=(a)-(b) | (d) | (e) | (f) | (g) | (h)=(c)+(d)+(e)+(f)+(g) |
| 01 MISSIONE 1 - SERVIZI ISTITUZIONALI E GENERALI , DI GESTIONE | | | | | | | | |
| 01 | Organi istituzionali | - | - | - | - | - | - | - |
| 02 | Segreteria generale | - | - | - | - | - | - | - |
| 03 | Gestione economica , finanziaria, programmazione , provveditorato | - | - | - | - | - | - | - |
| 04 | Gestione delle Entrate tributarie e servizi fiscali | - | - | - | - | - | - | - |
| 05 | gestione dei beni demaniali e patrimoniali | - | - | - | - | - | - | - |
| 06 | Ufficio Tecnico | - | - | - | - | - | - | - |
| 07 | Elezioni e consultazioni popolari - Anagrafe e stato civile | - | - | - | - | - | - | - |
| 08 | Statistica e Sistemi informativi | - | - | - | - | - | - | - |
| 09 | Assistenza tecnico amministrativa agli Enti Locali | - | - | - | - | - | - | - |
| 10 | Risorse Umane | - | - | - | - | - | - | - |
| 11 | Altri Servizi Generali | - | - | - | - | - | - | - |
| 12 | Politica regionale unitaria per i servizi istituzionali, generali e di gestione | - | - | - | - | - | - | - |
| TOTALE MISSIONE 1 - SERVIZI ISTITUZIONALI E GENERALI , DI GESTIONE | | - | - | - | - | - | - | - |

ACER AGENZIA CAMPANA PER L'EDILIZIA RESIDENZIALE

Composizione per missioni e programmi del fondo pluriennale vincolato dell'esercizio 2024 di riferimento del bilancio 2023, 2024, 2025

Allegato b) - Fondo pluriennale vincolato

| MISSIONI e PROGRAMMI | Fondo pluriennale vincolato al 31 dicembre dell'esercizio 2023 | Spese impegnate negli esercizi precedenti con copertura costituita dal fondo pluriennale vincolato e imputate all'esercizio 2024 | Quota del fondo pluriennale vincolato al 31 dicembre dell'esercizio 2023, non destinata ad essere utilizzata nell'esercizio 2024 e rinviata all'esercizio 2025 e successivi | Spese che si prevede di impegnare nell'esercizio 2024, con copertura costituita dal fondo pluriennale vincolato con imputazione agli esercizi | | | | Fondo pluriennale vincolato al 31 dicembre dell'esercizio 2024 |
|--------------------------------------|--|--|---|---|------|-----------------|---------------------------------|--|
| | | | | 2025 | 2026 | Anni Successivi | Imputazione non ancora definita | |
| | (a) | (b) | (c)=(a)-(b) | (d) | (e) | (f) | (g) | (h)=(c)+(d)+(e)+(f)+(g) |
| 02 MISSIONE 2 - GIUSTIZIA | | | | | | | | |
| 01 | Uffici Giudiziari | - | - | - | - | - | - | - |
| 02 | Casa circondariale e altri servizi | - | - | - | - | - | - | - |
| 03 | Politica regionale unitaria per la giustizia | - | - | - | - | - | - | - |
| TOTALE MISSIONE 2 - GIUSTIZIA | | - | - | - | - | - | - | - |

ACER AGENZIA CAMPANA PER L'EDILIZIA RESIDENZIALE

Composizione per missioni e programmi del fondo pluriennale vincolato dell'esercizio 2024 di riferimento del bilancio 2023, 2024, 2025

Allegato b) - Fondo pluriennale vincolato

| MISSIONI e PROGRAMMI | Fondo pluriennale vincolato al 31 dicembre dell'esercizio 2023 | Spese impegnate negli esercizi precedenti con copertura costituita dal fondo pluriennale vincolato e imputate all'esercizio 2024 | Quota del fondo pluriennale vincolato al 31 dicembre dell'esercizio 2023, non destinata ad essere utilizzata nell'esercizio 2024 e rinviata all'esercizio 2025 e successivi | Spese che si prevede di impegnare nell'esercizio 2024, con copertura costituita dal fondo pluriennale vincolato con imputazione agli esercizi | | | | Fondo pluriennale vincolato al 31 dicembre dell'esercizio 2024 |
|--|--|--|---|---|------|-----------------|---------------------------------|--|
| | | | | 2025 | 2026 | Anni Successivi | Imputazione non ancora definita | |
| | | | | (d) | (e) | (f) | (g) | |
| | | (a) | (b) | (c)=(a)-(b) | | | | (h)=(c)+(d)+(e)+(f)+(g) |
| 03 MISSIONE 3 - ORDINE PUBBLICO E SICUREZZA | | | | | | | | |
| 01 | Polizia Locale e amministrativa | - | - | - | - | - | - | - |
| 02 | Sistema integrato di sicurezza urbana | - | - | - | - | - | - | - |
| 03 | Politica regionale unitaria per l'ordine pubblico e la sicurezza | - | - | - | - | - | - | - |
| TOTALE MISSIONE 3 - ORDINE PUBBLICO E SICUREZZA | | - | - | - | - | - | - | - |

ACER AGENZIA CAMPANA PER L'EDILIZIA RESIDENZIALE

Composizione per missioni e programmi del fondo pluriennale vincolato dell'esercizio 2024 di riferimento del bilancio 2023, 2024, 2025

Allegato b) - Fondo pluriennale vincolato

| MISSIONI e PROGRAMMI | Fondo pluriennale vincolato al 31 dicembre dell'esercizio 2023 | Spese impegnate negli esercizi precedenti con copertura costituita dal fondo pluriennale vincolato e imputate all'esercizio 2024 | Quota del fondo pluriennale vincolato al 31 dicembre dell'esercizio 2023, non destinata ad essere utilizzata nell'esercizio 2024 e rinviata all'esercizio 2025 e successivi | Spese che si prevede di impegnare nell'esercizio 2024, con copertura costituita dal fondo pluriennale vincolato con imputazione agli esercizi | | | | Fondo pluriennale vincolato al 31 dicembre dell'esercizio 2024 |
|---|---|--|---|---|------|-----------------|---------------------------------|--|
| | | | | 2025 | 2026 | Anni Successivi | Imputazione non ancora definita | |
| | | | | (d) | (e) | (f) | (g) | |
| (a) | | (b) | (c)=(a)-(b) | | | | | (h)=(c)+(d)+(e)+(f)+(g) |
| 04 MISSIONE 4 - ISTRUZIONE E DIRITTO ALLO STUDIO | | | | | | | | |
| 01 | Istruzione prescolastica | - | - | - | - | - | - | - |
| 02 | Altri ordini di istruzione non universitaria | - | - | - | - | - | - | - |
| 03 | Edilizia scolastica | - | - | - | - | - | - | - |
| 04 | Istruzione Universitaria | - | - | - | - | - | - | - |
| 05 | Istruzione tecnica superiore | - | - | - | - | - | - | - |
| 06 | Servizi ausiliari all'istruzione | - | - | - | - | - | - | - |
| 07 | Diritto allo studio | - | - | - | - | - | - | - |
| 08 | Politica regionale unitaria per l'istruzione e il diritto allo studio | - | - | - | - | - | - | - |
| TOTALE MISSIONE 4 - ISTRUZIONE E DIRITTO ALLO STUDIO | | - | - | - | - | - | - | - |

ACER AGENZIA CAMPANA PER L'EDILIZIA RESIDENZIALE

Composizione per missioni e programmi del fondo pluriennale vincolato dell'esercizio 2024 di riferimento del bilancio 2023, 2024, 2025

Allegato b) - Fondo pluriennale vincolato

| MISSIONI e PROGRAMMI | Fondo pluriennale vincolato al 31 dicembre dell'esercizio 2023 | Spese impegnate negli esercizi precedenti con copertura costituita dal fondo pluriennale vincolato e imputate all'esercizio 2024 | Quota del fondo pluriennale vincolato al 31 dicembre dell'esercizio 2023, non destinata ad essere utilizzata nell'esercizio 2024 e rinviata all'esercizio 2025 e successivi | Spese che si prevede di impegnare nell'esercizio 2024, con copertura costituita dal fondo pluriennale vincolato con imputazione agli esercizi | | | | Fondo pluriennale vincolato al 31 dicembre dell'esercizio 2024 |
|--|---|--|---|---|------|-----------------|---------------------------------|--|
| | | | | 2025 | 2026 | Anni Successivi | Imputazione non ancora definita | |
| | (a) | (b) | (c)=(a)-(b) | (d) | (e) | (f) | (g) | (h)=(c)+(d)+(e)+(f)+(g) |
| 05 MISSIONE 5 - TUTELA E VALORIZZAZIONE DEI BENI ED ATTIVITA' CULTURALI | | | | | | | | |
| 01 | Valorizzazione dei beni di interesse storico. | - | - | - | - | - | - | - |
| 02 | Attività culturali e interventi diversi nel settore culturale | - | - | - | - | - | - | - |
| 03 | Politica regionale unitaria per la tutela dei beni e delle attività culturali | - | - | - | - | - | - | - |
| TOTALE MISSIONE 5 - TUTELA E VALORIZZAZIONE DEI BENI ED ATTIVITA' CULTURALI | | - | - | - | - | - | - | - |

ACER AGENZIA CAMPANA PER L'EDILIZIA RESIDENZIALE

Composizione per missioni e programmi del fondo pluriennale vincolato dell'esercizio 2024 di riferimento del bilancio 2023, 2024, 2025

Allegato b) - Fondo pluriennale vincolato

| MISSIONI e PROGRAMMI | Fondo pluriennale vincolato al 31 dicembre dell'esercizio 2023 | Spese impegnate negli esercizi precedenti con copertura costituita dal fondo pluriennale vincolato e imputate all'esercizio 2024 | Quota del fondo pluriennale vincolato al 31 dicembre dell'esercizio 2023, non destinata ad essere utilizzata nell'esercizio 2024 e rinviata all'esercizio 2025 e successivi | Spese che si prevede di impegnare nell'esercizio 2024, con copertura costituita dal fondo pluriennale vincolato con imputazione agli esercizi | | | | Fondo pluriennale vincolato al 31 dicembre dell'esercizio 2024 |
|---|---|--|---|---|------|-----------------|---------------------------------|--|
| | | | | 2025 | 2026 | Anni Successivi | Imputazione non ancora definita | |
| | | | | (d) | (e) | (f) | (g) | |
| | | | | | | | | (h)=(c)+(d)+(e)+(f)+(g) |
| 06 MISSIONE 6 - POLITICHE GIOVANILI , SPORT E TEMPO LIBERO | | | | | | | | |
| 01 | Sport e tempo libero | - | - | - | - | - | - | - |
| 02 | Giovani | - | - | - | - | - | - | - |
| 03 | Politica regionale unitaria per i giovani, lo sport e il tempo libero | - | - | - | - | - | - | - |
| TOTALE MISSIONE 6 - POLITICHE GIOVANILI , SPORT E TEMPO LIBERO | | - | - | - | - | - | - | - |

ACER AGENZIA CAMPANA PER L'EDILIZIA RESIDENZIALE

Composizione per missioni e programmi del fondo pluriennale vincolato dell'esercizio 2024 di riferimento del bilancio 2023, 2024, 2025

Allegato b) - Fondo pluriennale vincolato

| MISSIONI e PROGRAMMI | Fondo pluriennale vincolato al 31 dicembre dell'esercizio 2023 | Spese impegnate negli esercizi precedenti con copertura costituita dal fondo pluriennale vincolato e imputate all'esercizio 2024 | Quota del fondo pluriennale vincolato al 31 dicembre dell'esercizio 2023, non destinata ad essere utilizzata nell'esercizio 2024 e rinviata all'esercizio 2025 e successivi | Spese che si prevede di impegnare nell'esercizio 2024, con copertura costituita dal fondo pluriennale vincolato con imputazione agli esercizi | | | | Fondo pluriennale vincolato al 31 dicembre dell'esercizio 2024 |
|---|--|--|---|---|------|-----------------|---------------------------------|--|
| | | | | 2025 | 2026 | Anni Successivi | Imputazione non ancora definita | |
| | (a) | (b) | (c)=(a)-(b) | (d) | (e) | (f) | (g) | (h)=(c)+(d)+(e)+(f)+(g) |
| 07 MISSIONE 7 - TURISMO | | | | | | | | |
| 01 Sviluppo e valorizzazione del turismo | - | - | - | - | - | - | - | - |
| 02 Politica regionale unitaria per il turismo | - | - | - | - | - | - | - | - |
| TOTALE MISSIONE 7 - TURISMO | - | - | - | - | - | - | - | - |

ACER AGENZIA CAMPANA PER L'EDILIZIA RESIDENZIALE

Composizione per missioni e programmi del fondo pluriennale vincolato dell'esercizio 2024 di riferimento del bilancio 2023, 2024, 2025

Allegato b) - Fondo pluriennale vincolato

| MISSIONI e PROGRAMMI | Fondo pluriennale vincolato al 31 dicembre dell'esercizio 2023 | Spese impegnate negli esercizi precedenti con copertura costituita dal fondo pluriennale vincolato e imputate all'esercizio 2024 | Quota del fondo pluriennale vincolato al 31 dicembre dell'esercizio 2023, non destinata ad essere utilizzata nell'esercizio 2024 e rinviata all'esercizio 2025 e successivi | Spese che si prevede di impegnare nell'esercizio 2024, con copertura costituita dal fondo pluriennale vincolato con imputazione agli esercizi | | | | Fondo pluriennale vincolato al 31 dicembre dell'esercizio 2024 | |
|---|---|--|---|---|------|-----------------|---------------------------------|--|-------------------------|
| | | | | 2025 | 2026 | Anni Successivi | Imputazione non ancora definita | | |
| | | | | (d) | (e) | (f) | (g) | | |
| | | (a) | (b) | (c)=(a)-(b) | (d) | (e) | (f) | (g) | (h)=(c)+(d)+(e)+(f)+(g) |
| 08 MISSIONE 8 - ASSETTO DEL TERRITORIO ED EDILIZIA ABITATIVA | | | | | | | | | |
| 01 | Urbanistica e assetto del territorio | - | - | - | - | - | - | - | - |
| 02 | Edilizia residenziale pubblica e locale e piani di edilizia economico-popolare | - | - | - | - | - | - | - | - |
| 03 | Politica regionale unitaria per l'assetto del territorio e l'edilizia abitativa | - | - | - | - | - | - | - | - |
| TOTALE MISSIONE 8 - ASSETTO DEL TERRITORIO ED EDILIZIA ABITATIVA | | - | - | - | - | - | - | - | - |

ACER AGENZIA CAMPANA PER L'EDILIZIA RESIDENZIALE

Composizione per missioni e programmi del fondo pluriennale vincolato dell'esercizio 2024 di riferimento del bilancio 2023, 2024, 2025

Allegato b) - Fondo pluriennale vincolato

| MISSIONI e PROGRAMMI | Fondo pluriennale vincolato al 31 dicembre dell'esercizio 2023 | Spese impegnate negli esercizi precedenti con copertura costituita dal fondo pluriennale vincolato e imputate all'esercizio 2024 | Quota del fondo pluriennale vincolato al 31 dicembre dell'esercizio 2023, non destinata ad essere utilizzata nell'esercizio 2024 e rinviata all'esercizio 2025 e successivi | Spese che si prevede di impegnare nell'esercizio 2024, con copertura costituita dal fondo pluriennale vincolato con imputazione agli esercizi | | | | Fondo pluriennale vincolato al 31 dicembre dell'esercizio 2024 |
|---|--|--|---|---|------|-----------------|---------------------------------|--|
| | | | | 2025 | 2026 | Anni Successivi | Imputazione non ancora definita | |
| | (a) | (b) | (c)=(a)-(b) | (d) | (e) | (f) | (g) | (h)=(c)+(d)+(e)+(f)+(g) |
| 09 MISSIONE 9 - SVILUPPO SOSTENIBILE E TUTELA DEL TERRITORIO E DELL'AMBIENTE | | | | | | | | |
| 01 | Difesa del suolo | - | - | - | - | - | - | - |
| 02 | Tutela, valorizzazione e recupero ambientale | - | - | - | - | - | - | - |
| 03 | Rifiuti | - | - | - | - | - | - | - |
| 04 | Servizio idrico integrato | - | - | - | - | - | - | - |
| 05 | Aree protette, parchi naturali, protezione naturalistica e forestazione | - | - | - | - | - | - | - |
| 06 | Tutela e valorizzazione delle risorse idriche | - | - | - | - | - | - | - |
| 07 | Sviluppo sostenibile territorio montano piccoli Comuni | - | - | - | - | - | - | - |
| 08 | Qualità dell'aria e riduzione dell'inquinamento | - | - | - | - | - | - | - |
| 09 | Politica regionale unitaria per lo sviluppo sostenibile e la tutela del territorio e dell'ambiente | - | - | - | - | - | - | - |
| TOTALE MISSIONE 9 - SVILUPPO SOSTENIBILE E TUTELA DEL TERRITORIO E DELL'AMBIENTE | | - | - | - | - | - | - | - |

ACER AGENZIA CAMPANA PER L'EDILIZIA RESIDENZIALE

Composizione per missioni e programmi del fondo pluriennale vincolato dell'esercizio 2024 di riferimento del bilancio 2023, 2024, 2025

Allegato b) - Fondo pluriennale vincolato

| MISSIONI e PROGRAMMI | Fondo pluriennale vincolato al 31 dicembre dell'esercizio 2023 | Spese impegnate negli esercizi precedenti con copertura costituita dal fondo pluriennale vincolato e imputate all'esercizio 2024 | Quota del fondo pluriennale vincolato al 31 dicembre dell'esercizio 2023, non destinata ad essere utilizzata nell'esercizio 2024 e rinviata all'esercizio 2025 e successivi | Spese che si prevede di impegnare nell'esercizio 2024, con copertura costituita dal fondo pluriennale vincolato con imputazione agli esercizi | | | | Fondo pluriennale vincolato al 31 dicembre dell'esercizio 2024 |
|--|--|--|---|---|------|-----------------|---------------------------------|--|
| | | | | 2025 | 2026 | Anni Successivi | Imputazione non ancora definita | |
| | (a) | (b) | (c)=(a)-(b) | (d) | (e) | (f) | (g) | (h)=(c)+(d)+(e)+(f)+(g) |
| 10 MISSIONE 10 - TRASPORTI E DIRITTO ALLA MOBILITA' | | | | | | | | |
| 01 | Trasporto ferroviario | - | - | - | - | - | - | - |
| 02 | Trasporto pubblico locale | - | - | - | - | - | - | - |
| 03 | Trasporto per vie d'acqua | - | - | - | - | - | - | - |
| 04 | Altre modalità di trasporto | - | - | - | - | - | - | - |
| 05 | Viabilità e infrastrutture stradali | - | - | - | - | - | - | - |
| 06 | Politica regionale unitaria per i trasporti e il diritto alla mobilità | - | - | - | - | - | - | - |
| | TOTALE MISSIONE 10 - TRASPORTI E DIRITTO ALLA MOBILITA' | - | - | - | - | - | - | - |

ACER AGENZIA CAMPANA PER L'EDILIZIA RESIDENZIALE

Composizione per missioni e programmi del fondo pluriennale vincolato dell'esercizio 2024 di riferimento del bilancio 2023, 2024, 2025

Allegato b) - Fondo pluriennale vincolato

| MISSIONI e PROGRAMMI | Fondo pluriennale vincolato al 31 dicembre dell'esercizio 2023 | Spese impegnate negli esercizi precedenti con copertura costituita dal fondo pluriennale vincolato e imputate all'esercizio 2024 | Quota del fondo pluriennale vincolato al 31 dicembre dell'esercizio 2023, non destinata ad essere utilizzata nell'esercizio 2024 e rinviata all'esercizio 2025 e successivi | Spese che si prevede di impegnare nell'esercizio 2024, con copertura costituita dal fondo pluriennale vincolato con imputazione agli esercizi | | | | Fondo pluriennale vincolato al 31 dicembre dell'esercizio 2024 |
|---|--|--|---|---|------|-----------------|---------------------------------|--|
| | | | | 2025 | 2026 | Anni Successivi | Imputazione non ancora definita | |
| | (a) | (b) | (c)=(a)-(b) | (d) | (e) | (f) | (g) | (h)=(c)+(d)+(e)+(f)+(g) |
| 11 MISSIONE 11 - SOCCORSO CIVILE | | | | | | | | |
| 01 | Sistema di protezione civile | - | - | - | - | - | - | - |
| 02 | Interventi a seguito di calamità naturali | - | - | - | - | - | - | - |
| 03 | Politica regionale unitaria per il soccorso e la protezione civile | - | - | - | - | - | - | - |
| TOTALE MISSIONE 11 - SOCCORSO CIVILE | | - | - | - | - | - | - | - |

ACER AGENZIA CAMPANA PER L'EDILIZIA RESIDENZIALE

Composizione per missioni e programmi del fondo pluriennale vincolato dell'esercizio 2024 di riferimento del bilancio 2023, 2024, 2025

Allegato b) - Fondo pluriennale vincolato

| MISSIONI e PROGRAMMI | Fondo pluriennale vincolato al 31 dicembre dell'esercizio 2023 | Spese impegnate negli esercizi precedenti con copertura costituita dal fondo pluriennale vincolato e imputate all'esercizio 2024 | Quota del fondo pluriennale vincolato al 31 dicembre dell'esercizio 2023, non destinata ad essere utilizzata nell'esercizio 2024 e rinviata all'esercizio 2025 e successivi | Spese che si prevede di impegnare nell'esercizio 2024, con copertura costituita dal fondo pluriennale vincolato con imputazione agli esercizi | | | | Fondo pluriennale vincolato al 31 dicembre dell'esercizio 2024 |
|--|---|--|---|---|------|-----------------|---------------------------------|--|
| | | | | 2025 | 2026 | Anni Successivi | Imputazione non ancora definita | |
| | (a) | (b) | (c)=(a)-(b) | (d) | (e) | (f) | (g) | (h)=(c)+(d)+(e)+(f)+(g) |
| 12 MISSIONE 12 - DIRITTI SOCIALI , POLITICHE SOCIALI E FAMIGLIA | | | | | | | | |
| 01 | Interventi per l'infanzia e per i minori e per asili nido | - | - | - | - | - | - | - |
| 02 | Interventi per la disabilità | - | - | - | - | - | - | - |
| 03 | Interventi per gli anziani | - | - | - | - | - | - | - |
| 04 | Interventi per soggetti a rischio di esclusione sociale | - | - | - | - | - | - | - |
| 05 | Interventi per le famiglie | - | - | - | - | - | - | - |
| 06 | Interventi per il diritto alla casa | - | - | - | - | - | - | - |
| 07 | Programmazione e governo della rete dei servizi sociosanitari e sociali | - | - | - | - | - | - | - |
| 08 | Cooperazione e associazionismo | - | - | - | - | - | - | - |
| 09 | Servizio necroscopico e cimiteriale | - | - | - | - | - | - | - |
| 10 | Politica regionale unitaria per i diritti sociali e la famiglia | - | - | - | - | - | - | - |
| TOTALE MISSIONE 12 - DIRITTI SOCIALI , POLITICHE SOCIALI E FAMIGLIA | | - | - | - | - | - | - | - |

ACER AGENZIA CAMPANA PER L'EDILIZIA RESIDENZIALE

Composizione per missioni e programmi del fondo pluriennale vincolato dell'esercizio 2024 di riferimento del bilancio 2023, 2024, 2025

Allegato b) - Fondo pluriennale vincolato

| MISSIONI e PROGRAMMI | Fondo pluriennale vincolato al 31 dicembre dell'esercizio 2023 | Spese impegnate negli esercizi precedenti con copertura costituita dal fondo pluriennale vincolato e imputate all'esercizio 2024 | Quota del fondo pluriennale vincolato al 31 dicembre dell'esercizio 2023, non destinata ad essere utilizzata nell'esercizio 2024 e rinviata all'esercizio 2025 e successivi | Spese che si prevede di impegnare nell'esercizio 2024, con copertura costituita dal fondo pluriennale vincolato con imputazione agli esercizi | | | | Fondo pluriennale vincolato al 31 dicembre dell'esercizio 2024 |
|---|--|--|---|---|------|-----------------|---------------------------------|--|
| | | | | 2025 | 2026 | Anni Successivi | Imputazione non ancora definita | |
| | | | | (d) | (e) | (f) | (g) | |
| | | | | | | | | (h)=(c)+(d)+(e)+(f)+(g) |
| 13 MISSIONE 13 - TUTELA DELLA SALUTE | | | | | | | | |
| 01 | Servizio sanitario regionale - finanziamento ordinario corrente per la garanzia dei LEA | - | - | - | - | - | - | - |
| 02 | Servizio sanitario regionale - finanziamento aggiuntivo corrente per livelli di assistenza superiore ai LEA | - | - | - | - | - | - | - |
| 03 | Servizio sanitario regionale - finanziamento aggiuntivo corrente per la copertura dello squilibrio del bilancio corrente | - | - | - | - | - | - | - |
| 04 | Servizio sanitario regionale - ripiano di disavanzi sanitari relativi ad esercizi pregressi | - | - | - | - | - | - | - |
| 05 | Servizio sanitario regionale - investimenti sanitari | - | - | - | - | - | - | - |
| 06 | Servizio sanitario regionale - restituzioni maggiori gettiti SSN | - | - | - | - | - | - | - |
| 07 | Ulteriori spese in materia sanitaria | - | - | - | - | - | - | - |
| 08 | Politica regionale unitaria per la tutela della salute | - | - | - | - | - | - | - |
| TOTALE MISSIONE 13 - TUTELA DELLA SALUTE | | - | - | - | - | - | - | - |

ACER AGENZIA CAMPANA PER L'EDILIZIA RESIDENZIALE

Composizione per missioni e programmi del fondo pluriennale vincolato dell'esercizio 2024 di riferimento del bilancio 2023, 2024, 2025

Allegato b) - Fondo pluriennale vincolato

| MISSIONI e PROGRAMMI | Fondo pluriennale vincolato al 31 dicembre dell'esercizio 2023 | Spese impegnate negli esercizi precedenti con copertura costituita dal fondo pluriennale vincolato e imputate all'esercizio 2024 | Quota del fondo pluriennale vincolato al 31 dicembre dell'esercizio 2023, non destinata ad essere utilizzata nell'esercizio 2024 e rinviata all'esercizio 2025 e successivi | Spese che si prevede di impegnare nell'esercizio 2024, con copertura costituita dal fondo pluriennale vincolato con imputazione agli esercizi | | | | Fondo pluriennale vincolato al 31 dicembre dell'esercizio 2024 |
|---|--|--|---|---|------|-----------------|---------------------------------|--|
| | | | | 2025 | 2026 | Anni Successivi | Imputazione non ancora definita | |
| | (a) | (b) | (c)=(a)-(b) | (d) | (e) | (f) | (g) | (h)=(c)+(d)+(e)+(f)+(g) |
| 14 MISSIONE 14 - SVILUPPO ECONOMICO E COMPETITIVITA' | | | | | | | | |
| 01 | Industria e PMI e artigianato | - | - | - | - | - | - | - |
| 02 | Commercio - reti distributive - tutela dei consumatori | - | - | - | - | - | - | - |
| 03 | Ricerca e innovazione | - | - | - | - | - | - | - |
| 04 | Reti e altri servizi di pubblica utilità | - | - | - | - | - | - | - |
| 05 | Politica regionale unitaria per lo sviluppo economico e la competitività | - | - | - | - | - | - | - |
| TOTALE MISSIONE 14 - SVILUPPO ECONOMICO E COMPETITIVITA' | | - | - | - | - | - | - | - |

ACER AGENZIA CAMPANA PER L'EDILIZIA RESIDENZIALE

Composizione per missioni e programmi del fondo pluriennale vincolato dell'esercizio 2024 di riferimento del bilancio 2023, 2024, 2025

Allegato b) - Fondo pluriennale vincolato

| MISSIONI e PROGRAMMI | Fondo pluriennale vincolato al 31 dicembre dell'esercizio 2023 | Spese impegnate negli esercizi precedenti con copertura costituita dal fondo pluriennale vincolato e imputate all'esercizio 2024 | Quota del fondo pluriennale vincolato al 31 dicembre dell'esercizio 2023, non destinata ad essere utilizzata nell'esercizio 2024 e rinviata all'esercizio 2025 e successivi | Spese che si prevede di impegnare nell'esercizio 2024, con copertura costituita dal fondo pluriennale vincolato con imputazione agli esercizi | | | | Fondo pluriennale vincolato al 31 dicembre dell'esercizio 2024 |
|---|---|--|---|---|------|-----------------|---------------------------------|--|
| | | | | 2025 | 2026 | Anni Successivi | Imputazione non ancora definita | |
| | (a) | (b) | (c)=(a)-(b) | (d) | (e) | (f) | (g) | (h)=(c)+(d)+(e)+(f)+(g) |
| 15 MISSIONE 15 - POLITICHE PER IL LAVORO E LA FORMAZIONE PROFESSIONALE | | | | | | | | |
| 01 | Servizi per lo sviluppo del mercato del lavoro | - | - | - | - | - | - | - |
| 02 | Formazione professionale | - | - | - | - | - | - | - |
| 03 | Sostegno all'occupazione | - | - | - | - | - | - | - |
| 04 | Politica regionale unitaria per il lavoro e la formazione professionale | - | - | - | - | - | - | - |
| | TOTALE MISSIONE 15 - POLITICHE PER IL LAVORO E LA FORMAZIONE PROFESSIONALE | - | - | - | - | - | - | - |

ACER AGENZIA CAMPANA PER L'EDILIZIA RESIDENZIALE

Composizione per missioni e programmi del fondo pluriennale vincolato dell'esercizio 2024 di riferimento del bilancio 2023, 2024, 2025

Allegato b) - Fondo pluriennale vincolato

| MISSIONI e PROGRAMMI | Fondo pluriennale vincolato al 31 dicembre dell'esercizio 2023 | Spese impegnate negli esercizi precedenti con copertura costituita dal fondo pluriennale vincolato e imputate all'esercizio 2024 | Quota del fondo pluriennale vincolato al 31 dicembre dell'esercizio 2023, non destinata ad essere utilizzata nell'esercizio 2024 e rinviata all'esercizio 2025 e successivi | Spese che si prevede di impegnare nell'esercizio 2024, con copertura costituita dal fondo pluriennale vincolato con imputazione agli esercizi | | | | Fondo pluriennale vincolato al 31 dicembre dell'esercizio 2024 |
|--|---|--|---|---|------|-----------------|---------------------------------|--|
| | | | | 2025 | 2026 | Anni Successivi | Imputazione non ancora definita | |
| | (a) | (b) | (c)=(a)-(b) | (d) | (e) | (f) | (g) | (h)=(c)+(d)+(e)+(f)+(g) |
| 16 MISSIONE 16 - AGRICOLTURA , POLITICHE AGROALIMENTARI E PESCA | | | | | | | | |
| 01 | Sviluppo del sistema agricolo e del sistema agroalimentare | - | - | - | - | - | - | - |
| 02 | Caccia e pesca | - | - | - | - | - | - | - |
| 03 | Politica regionale unitaria per l'agricoltura, i sistemi agroalimentari, la caccia e la pesca | - | - | - | - | - | - | - |
| TOTALE MISSIONE 16 - AGRICOLTURA , POLITICHE AGROALIMENTARI E PESCA | | - | - | - | - | - | - | - |

ACER AGENZIA CAMPANA PER L'EDILIZIA RESIDENZIALE

Composizione per missioni e programmi del fondo pluriennale vincolato dell'esercizio 2024 di riferimento del bilancio 2023, 2024, 2025

Allegato b) - Fondo pluriennale vincolato

| MISSIONI e PROGRAMMI | Fondo pluriennale vincolato al 31 dicembre dell'esercizio 2023 | Spese impegnate negli esercizi precedenti con copertura costituita dal fondo pluriennale vincolato e imputate all'esercizio 2024 | Quota del fondo pluriennale vincolato al 31 dicembre dell'esercizio 2023, non destinata ad essere utilizzata nell'esercizio 2024 e rinviata all'esercizio 2025 e successivi | Spese che si prevede di impegnare nell'esercizio 2024, con copertura costituita dal fondo pluriennale vincolato con imputazione agli esercizi | | | | Fondo pluriennale vincolato al 31 dicembre dell'esercizio 2024 | |
|--|---|--|---|---|------|-----------------|---------------------------------|--|-------------------------|
| | | | | 2025 | 2026 | Anni Successivi | Imputazione non ancora definita | | |
| | | | | (d) | (e) | (f) | (g) | | |
| | | (a) | (b) | (c)=(a)-(b) | (d) | (e) | (f) | (g) | (h)=(c)+(d)+(e)+(f)+(g) |
| 17 MISSIONE 17 - ENERGIA E DIVERSIFICAZIONE DELLE FONTI ENERGETICHE | | | | | | | | | |
| 01 | Fonti energetiche | - | - | - | - | - | - | - | - |
| 02 | Politica regionale unitaria per l'energia e la diversificazione delle fonti energetiche | - | - | - | - | - | - | - | - |
| TOTALE MISSIONE 17 - ENERGIA E DIVERSIFICAZIONE DELLE FONTI ENERGETICHE | | - | - | - | - | - | - | - | - |

ACER AGENZIA CAMPANA PER L'EDILIZIA RESIDENZIALE

Composizione per missioni e programmi del fondo pluriennale vincolato dell'esercizio 2024 di riferimento del bilancio 2023, 2024, 2025

Allegato b) - Fondo pluriennale vincolato

| MISSIONI e PROGRAMMI | Fondo pluriennale vincolato al 31 dicembre dell'esercizio 2023 | Spese impegnate negli esercizi precedenti con copertura costituita dal fondo pluriennale vincolato e imputate all'esercizio 2024 | Quota del fondo pluriennale vincolato al 31 dicembre dell'esercizio 2023, non destinata ad essere utilizzata nell'esercizio 2024 e rinviata all'esercizio 2025 e successivi | Spese che si prevede di impegnare nell'esercizio 2024, con copertura costituita dal fondo pluriennale vincolato con imputazione agli esercizi | | | | Fondo pluriennale vincolato al 31 dicembre dell'esercizio 2024 | |
|--|---|--|---|---|------|-----------------|---------------------------------|--|-------------------------|
| | | | | 2025 | 2026 | Anni Successivi | Imputazione non ancora definita | | |
| | | | | (d) | (e) | (f) | (g) | | |
| | | (a) | (b) | (c)=(a)-(b) | (d) | (e) | (f) | (g) | (h)=(c)+(d)+(e)+(f)+(g) |
| 18 MISSIONE 18 - RELAZIONI CON LE ALTRE AUTONOMIE TERRITORIALI E LOCALI | | | | | | | | | |
| 01 | Relazioni finanziarie con le altre autonomie territoriali | - | - | - | - | - | - | - | - |
| 02 | Politica regionale unitaria per le relazioni con le altre autonomie territoriali e locali | - | - | - | - | - | - | - | - |
| TOTALE MISSIONE 18 - RELAZIONI CON LE ALTRE AUTONOMIE TERRITORIALI E LOCALI | | - | - | - | - | - | - | - | - |

ACER AGENZIA CAMPANA PER L'EDILIZIA RESIDENZIALE

Composizione per missioni e programmi del fondo pluriennale vincolato dell'esercizio 2024 di riferimento del bilancio 2023, 2024, 2025

Allegato b) - Fondo pluriennale vincolato

| MISSIONI e PROGRAMMI | Fondo pluriennale vincolato al 31 dicembre dell'esercizio 2023 | Spese impegnate negli esercizi precedenti con copertura costituita dal fondo pluriennale vincolato e imputate all'esercizio 2024 | Quota del fondo pluriennale vincolato al 31 dicembre dell'esercizio 2023, non destinata ad essere utilizzata nell'esercizio 2024 e rinviata all'esercizio 2025 e successivi | Spese che si prevede di impegnare nell'esercizio 2024, con copertura costituita dal fondo pluriennale vincolato con imputazione agli esercizi | | | | Fondo pluriennale vincolato al 31 dicembre dell'esercizio 2024 |
|--|--|--|---|---|------|-----------------|---------------------------------|--|
| | | | | 2025 | 2026 | Anni Successivi | Imputazione non ancora definita | |
| | | | | (d) | (e) | (f) | (g) | |
| | | (a) | (b) | (c)=(a)-(b) | | | | (h)=(c)+(d)+(e)+(f)+(g) |
| 19 MISSIONE 19 - RELAZIONI INTERNAZIONALI | | | | | | | | |
| 01 | Relazioni internazionali e Cooperazione allo sviluppo | - | - | - | - | - | - | - |
| 02 | Cooperazione territoriale | - | - | - | - | - | - | - |
| TOTALE MISSIONE 19 - RELAZIONI INTERNAZIONALI | | - | - | - | - | - | - | - |

ACER AGENZIA CAMPANA PER L'EDILIZIA RESIDENZIALE

Composizione per missioni e programmi del fondo pluriennale vincolato dell'esercizio 2024 di riferimento del bilancio 2023, 2024, 2025

Allegato b) - Fondo pluriennale vincolato

| MISSIONI e PROGRAMMI | Fondo pluriennale vincolato al 31 dicembre dell'esercizio 2023 | Spese impegnate negli esercizi precedenti con copertura costituita dal fondo pluriennale vincolato e imputate all'esercizio 2024 | Quota del fondo pluriennale vincolato al 31 dicembre dell'esercizio 2023, non destinata ad essere utilizzata nell'esercizio 2024 e rinviata all'esercizio 2025 e successivi | Spese che si prevede di impegnare nell'esercizio 2024, con copertura costituita dal fondo pluriennale vincolato con imputazione agli esercizi | | | | Fondo pluriennale vincolato al 31 dicembre dell'esercizio 2024 |
|--|--|--|---|---|------|-----------------|---------------------------------|--|
| | | | | 2025 | 2026 | Anni Successivi | Imputazione non ancora definita | |
| | | | | (d) | (e) | (f) | (g) | |
| | | | | | | | | (h)=(c)+(d)+(e)+(f)+(g) |
| 20 MISSIONE 20 - FONDI ACCANTONAMENTI | | | | | | | | |
| 01 | Fondo di riserva | - | - | - | - | - | - | - |
| 02 | Fondo crediti di dubbia esigibilità | - | - | - | - | - | - | - |
| 03 | Altri Fondi | - | - | - | - | - | - | - |
| TOTALE MISSIONE 20 - FONDI ACCANTONAMENTI | | - | - | - | - | - | - | - |

ACER AGENZIA CAMPANA PER L'EDILIZIA RESIDENZIALE

Composizione per missioni e programmi del fondo pluriennale vincolato dell'esercizio 2024 di riferimento del bilancio 2023, 2024, 2025

Allegato b) - Fondo pluriennale vincolato

| MISSIONI e PROGRAMMI | Fondo pluriennale vincolato al 31 dicembre dell'esercizio 2023 | Spese impegnate negli esercizi precedenti con copertura costituita dal fondo pluriennale vincolato e imputate all'esercizio 2024 | Quota del fondo pluriennale vincolato al 31 dicembre dell'esercizio 2023, non destinata ad essere utilizzata nell'esercizio 2024 e rinviata all'esercizio 2025 e successivi | Spese che si prevede di impegnare nell'esercizio 2024, con copertura costituita dal fondo pluriennale vincolato con imputazione agli esercizi | | | | Fondo pluriennale vincolato al 31 dicembre dell'esercizio 2024 | |
|---|--|--|---|---|------|-----------------|---------------------------------|--|-------------------------|
| | | | | 2025 | 2026 | Anni Successivi | Imputazione non ancora definita | | |
| | | | | (d) | (e) | (f) | (g) | | |
| | | (a) | (b) | (c)=(a)-(b) | | | | | (h)=(c)+(d)+(e)+(f)+(g) |
| 50 MISSIONE 50 - DEBITO PUBBLICO | | | | | | | | | |
| 01 | Quota interessi ammortamento mutui e prestiti obbligazionari | - | - | - | - | - | - | - | - |
| 02 | Quota capitale ammortamento mutui e prestiti obbligazionari | - | - | - | - | - | - | - | - |
| TOTALE MISSIONE 50 - DEBITO PUBBLICO | | - | - | - | - | - | - | - | - |

ACER AGENZIA CAMPANA PER L'EDILIZIA RESIDENZIALE

Composizione per missioni e programmi del fondo pluriennale vincolato dell'esercizio 2024 di riferimento del bilancio 2023, 2024, 2025

Allegato b) - Fondo pluriennale vincolato

| MISSIONI e PROGRAMMI | Fondo pluriennale vincolato al 31 dicembre dell'esercizio 2023 | Spese impegnate negli esercizi precedenti con copertura costituita dal fondo pluriennale vincolato e imputate all'esercizio 2024 | Quota del fondo pluriennale vincolato al 31 dicembre dell'esercizio 2023, non destinata ad essere utilizzata nell'esercizio 2024 e rinviata all'esercizio 2025 e successivi | Spese che si prevede di impegnare nell'esercizio 2024, con copertura costituita dal fondo pluriennale vincolato con imputazione agli esercizi | | | | Fondo pluriennale vincolato al 31 dicembre dell'esercizio 2024 |
|---|--|--|---|---|------|-----------------|---------------------------------|--|
| | | | | 2025 | 2026 | Anni Successivi | Imputazione non ancora definita | |
| | (a) | (b) | (c)=(a)-(b) | (d) | (e) | (f) | (g) | (h)=(c)+(d)+(e)+(f)+(g) |
| 60 MISSIONE 60 - ANTICIPAZIONI FINANZIARIE | | | | | | | | |
| 01 | Restituzione anticipazione tesoreria | - | - | - | - | - | - | - |
| 01 | TOTALE MISSIONE 60 - ANTICIPAZIONI FINANZIARIE | - | - | - | - | - | - | - |

ACER AGENZIA CAMPANA PER L'EDILIZIA RESIDENZIALE

Composizione per missioni e programmi del fondo pluriennale vincolato dell'esercizio 2024 di riferimento del bilancio 2023, 2024, 2025

Allegato b) - Fondo pluriennale vincolato

| MISSIONI e PROGRAMMI | Fondo pluriennale vincolato al 31 dicembre dell'esercizio 2023 | Spese impegnate negli esercizi precedenti con copertura costituita dal fondo pluriennale vincolato e imputate all'esercizio 2024 | Quota del fondo pluriennale vincolato al 31 dicembre dell'esercizio 2023, non destinata ad essere utilizzata nell'esercizio 2024 e rinviata all'esercizio 2025 e successivi | Spese che si prevede di impegnare nell'esercizio 2024, con copertura costituita dal fondo pluriennale vincolato con imputazione agli esercizi | | | | Fondo pluriennale vincolato al 31 dicembre dell'esercizio 2024 |
|---|--|--|---|---|------|-----------------|---------------------------------|--|
| | | | | 2025 | 2026 | Anni Successivi | Imputazione non ancora definita | |
| | | | | (d) | (e) | (f) | (g) | |
| | | | | | | | | (h)=(c)+(d)+(e)+(f)+(g) |
| 99 MISSIONE 99 - SERVIZI PER CONTO TERZI | | | | | | | | |
| 01 | Servizi per conto terzi e partite di Giro | - | - | - | - | - | - | - |
| 02 | Anticipazioni per il finanziamento del sistema sanitario nazionale | - | - | - | - | - | - | - |
| TOTALE MISSIONE 99 - SERVIZI PER CONTO TERZI | | - | - | - | - | - | - | - |
| TOTALE | | - | - | - | - | - | - | - |

(a) Gli importi relativi al Totale missioni di parte corrente e in c/capitale corrispondono alla somma delle prime due voci iscritte in entrata del bilancio dell'esercizio 2023. Per ciascuna riga, indicare l'importo delle previsioni di spesa relative al fondo pluriennale stanziato nel bilancio di previsione relativo all'esercizio 2022 alla data di elaborazione del bilancio 2023

(b) Indicare l'importo presunto alla data del 31 dicembre 2022 delle spese impegnate negli esercizi precedenti all'esercizio 2023, con copertura costituita dal fondo pluriennale vincolato, imputate all'esercizio 2023

(g) Risulta possibile stanziare nel bilancio di previsione annuale e pluriennale il fondo pluriennale vincolato anche nel caso di investimenti per i quali non risulta motivatamente possibile individuare l'esigibilità della spesa. Le cause che non hanno reso ancora possibile porre in essere la programmazione necessaria per definire il cronoprogramma della spesa sono dettagliatamente indicate nella Relazione al bilancio. In caso di mancato impegno gli stanziamenti di tale colonna vanno in economia

(h) Per ciascuna riga, indicare l'importo delle previsioni di spesa relative al fondo pluriennale vincolato stanziato nel bilancio di previsione dell'esercizio 2023. L'importo della voce Totale missioni corrisponde alla somma delle prime due voci iscritte in entrata del bilancio dell'esercizio 2024, al netto della voce Totale missioni della colonna (g)

ACER AGENZIA CAMPANA PER L'EDILIZIA RESIDENZIALE

Composizione per missioni e programmi del fondo pluriennale vincolato dell'esercizio 2025 di riferimento del bilancio 2023, 2024, 2025

Allegato b) - Fondo pluriennale vincolato

| MISSIONI e PROGRAMMI | Fondo pluriennale vincolato al 31 dicembre dell'esercizio 2024 | Spese impegnate negli esercizi precedenti con copertura costituita dal fondo pluriennale vincolato e imputate all'esercizio 2025 | Quota del fondo pluriennale vincolato al 31 dicembre dell'esercizio 2024, non destinata ad essere utilizzata nell'esercizio 2025 e rinviata all'esercizio 2026 e successivi | Spese che si prevede di impegnare nell'esercizio 2025, con copertura costituita dal fondo pluriennale vincolato con imputazione agli esercizi | | | | Fondo pluriennale vincolato al 31 dicembre dell'esercizio 2025 |
|---|---|--|---|---|------|-----------------|---------------------------------|--|
| | | | | 2026 | 2027 | Anni Successivi | Imputazione non ancora definita | |
| | (a) | (b) | (c)=(a)-(b) | (d) | (e) | (f) | (g) | (h)=(c)+(d)+(e)+(f)+(g) |
| 01 MISSIONE 1 - SERVIZI ISTITUZIONALI E GENERALI , DI GESTIONE | | | | | | | | |
| 01 | Organi istituzionali | - | - | - | - | - | - | - |
| 02 | Segreteria generale | - | - | - | - | - | - | - |
| 03 | Gestione economica , finanziaria, programmazione , provveditorato | - | - | - | - | - | - | - |
| 04 | Gestione delle Entrate tributarie e servizi fiscali | - | - | - | - | - | - | - |
| 05 | gestione dei beni demaniali e patrimoniali | - | - | - | - | - | - | - |
| 06 | Ufficio Tecnico | - | - | - | - | - | - | - |
| 07 | Elezioni e consultazioni popolari - Anagrafe e stato civile | - | - | - | - | - | - | - |
| 08 | Statistica e Sistemi informativi | - | - | - | - | - | - | - |
| 09 | Assistenza tecnico amministrativa agli Enti Locali | - | - | - | - | - | - | - |
| 10 | Risorse Umane | - | - | - | - | - | - | - |
| 11 | Altri Servizi Generali | - | - | - | - | - | - | - |
| 12 | Politica regionale unitaria per i servizi istituzionali, generali e di gestione | - | - | - | - | - | - | - |
| TOTALE MISSIONE 1 - SERVIZI ISTITUZIONALI E GENERALI , DI GESTIONE | | - | - | - | - | - | - | - |

ACER AGENZIA CAMPANA PER L'EDILIZIA RESIDENZIALE

Composizione per missioni e programmi del fondo pluriennale vincolato dell'esercizio 2025 di riferimento del bilancio 2023, 2024, 2025

Allegato b) - Fondo pluriennale vincolato

| MISSIONI e PROGRAMMI | Fondo pluriennale vincolato al 31 dicembre dell'esercizio 2024 | Spese impegnate negli esercizi precedenti con copertura costituita dal fondo pluriennale vincolato e imputate all'esercizio 2025 | Quota del fondo pluriennale vincolato al 31 dicembre dell'esercizio 2024, non destinata ad essere utilizzata nell'esercizio 2025 e rinviata all'esercizio 2026 e successivi | Spese che si prevede di impegnare nell'esercizio 2025, con copertura costituita dal fondo pluriennale vincolato con imputazione agli esercizi | | | | Fondo pluriennale vincolato al 31 dicembre dell'esercizio 2025 |
|--------------------------------------|--|--|---|---|------|-----------------|---------------------------------|--|
| | | | | 2026 | 2027 | Anni Successivi | Imputazione non ancora definita | |
| | (a) | (b) | (c)=(a)-(b) | (d) | (e) | (f) | (g) | (h)=(c)+(d)+(e)+(f)+(g) |
| 02 MISSIONE 2 - GIUSTIZIA | | | | | | | | |
| 01 | Uffici Giudiziari | - | - | - | - | - | - | - |
| 02 | Casa circondariale e altri servizi | - | - | - | - | - | - | - |
| 03 | Politica regionale unitaria per la giustizia | - | - | - | - | - | - | - |
| TOTALE MISSIONE 2 - GIUSTIZIA | | - | - | - | - | - | - | - |

ACER AGENZIA CAMPANA PER L'EDILIZIA RESIDENZIALE

Composizione per missioni e programmi del fondo pluriennale vincolato dell'esercizio 2025 di riferimento del bilancio 2023, 2024, 2025

Allegato b) - Fondo pluriennale vincolato

| MISSIONI e PROGRAMMI | Fondo pluriennale vincolato al 31 dicembre dell'esercizio 2024 | Spese impegnate negli esercizi precedenti con copertura costituita dal fondo pluriennale vincolato e imputate all'esercizio 2025 | Quota del fondo pluriennale vincolato al 31 dicembre dell'esercizio 2024, non destinata ad essere utilizzata nell'esercizio 2025 e rinviata all'esercizio 2026 e successivi | Spese che si prevede di impegnare nell'esercizio 2025, con copertura costituita dal fondo pluriennale vincolato con imputazione agli esercizi | | | | Fondo pluriennale vincolato al 31 dicembre dell'esercizio 2025 |
|--|--|--|---|---|------|-----------------|---------------------------------|--|
| | | | | 2026 | 2027 | Anni Successivi | Imputazione non ancora definita | |
| | | | | (d) | (e) | (f) | (g) | |
| | | (a) | (b) | (c)=(a)-(b) | | | | (h)=(c)+(d)+(e)+(f)+(g) |
| 03 MISSIONE 3 - ORDINE PUBBLICO E SICUREZZA | | | | | | | | |
| 01 | Polizia Locale e amministrativa | - | - | - | - | - | - | - |
| 02 | Sistema integrato di sicurezza urbana | - | - | - | - | - | - | - |
| 03 | Politica regionale unitaria per l'ordine pubblico e la sicurezza | - | - | - | - | - | - | - |
| TOTALE MISSIONE 3 - ORDINE PUBBLICO E SICUREZZA | | - | - | - | - | - | - | - |

ACER AGENZIA CAMPANA PER L'EDILIZIA RESIDENZIALE

Composizione per missioni e programmi del fondo pluriennale vincolato dell'esercizio 2025 di riferimento del bilancio 2023, 2024, 2025

Allegato b) - Fondo pluriennale vincolato

| MISSIONI e PROGRAMMI | Fondo pluriennale vincolato al 31 dicembre dell'esercizio 2024 | Spese impegnate negli esercizi precedenti con copertura costituita dal fondo pluriennale vincolato e imputate all'esercizio 2025 | Quota del fondo pluriennale vincolato al 31 dicembre dell'esercizio 2024, non destinata ad essere utilizzata nell'esercizio 2025 e rinviata all'esercizio 2026 e successivi | Spese che si prevede di impegnare nell'esercizio 2025, con copertura costituita dal fondo pluriennale vincolato con imputazione agli esercizi | | | | Fondo pluriennale vincolato al 31 dicembre dell'esercizio 2025 |
|---|---|--|---|---|------|-----------------|---------------------------------|--|
| | | | | 2026 | 2027 | Anni Successivi | Imputazione non ancora definita | |
| | | | | (d) | (e) | (f) | (g) | |
| | | (a) | (b) | (c)=(a)-(b) | | | | (h)=(c)+(d)+(e)+(f)+(g) |
| 04 MISSIONE 4 - ISTRUZIONE E DIRITTO ALLO STUDIO | | | | | | | | |
| 01 | Istruzione prescolastica | - | - | - | - | - | - | - |
| 02 | Altri ordini di istruzione non universitaria | - | - | - | - | - | - | - |
| 03 | Edilizia scolastica | - | - | - | - | - | - | - |
| 04 | Istruzione Universitaria | - | - | - | - | - | - | - |
| 05 | Istruzione tecnica superiore | - | - | - | - | - | - | - |
| 06 | Servizi ausiliari all'istruzione | - | - | - | - | - | - | - |
| 07 | Diritto allo studio | - | - | - | - | - | - | - |
| 08 | Politica regionale unitaria per l'istruzione e il diritto allo studio | - | - | - | - | - | - | - |
| TOTALE MISSIONE 4 - ISTRUZIONE E DIRITTO ALLO STUDIO | | - | - | - | - | - | - | - |

ACER AGENZIA CAMPANA PER L'EDILIZIA RESIDENZIALE

Composizione per missioni e programmi del fondo pluriennale vincolato dell'esercizio 2025 di riferimento del bilancio 2023, 2024, 2025

Allegato b) - Fondo pluriennale vincolato

| MISSIONI e PROGRAMMI | Fondo pluriennale vincolato al 31 dicembre dell'esercizio 2024 | Spese impegnate negli esercizi precedenti con copertura costituita dal fondo pluriennale vincolato e imputate all'esercizio 2025 | Quota del fondo pluriennale vincolato al 31 dicembre dell'esercizio 2024, non destinata ad essere utilizzata nell'esercizio 2025 e rinviata all'esercizio 2026 e successivi | Spese che si prevede di impegnare nell'esercizio 2025, con copertura costituita dal fondo pluriennale vincolato con imputazione agli esercizi | | | | Fondo pluriennale vincolato al 31 dicembre dell'esercizio 2025 |
|--|---|--|---|---|------|-----------------|---------------------------------|--|
| | | | | 2026 | 2027 | Anni Successivi | Imputazione non ancora definita | |
| | (a) | (b) | (c)=(a)-(b) | (d) | (e) | (f) | (g) | (h)=(c)+(d)+(e)+(f)+(g) |
| 05 MISSIONE 5 - TUTELA E VALORIZZAZIONE DEI BENI ED ATTIVITA' CULTURALI | | | | | | | | |
| 01 | Valorizzazione dei beni di interesse storico. | - | - | - | - | - | - | - |
| 02 | Attività culturali e interventi diversi nel settore culturale | - | - | - | - | - | - | - |
| 03 | Politica regionale unitaria per la tutela dei beni e delle attività culturali | - | - | - | - | - | - | - |
| TOTALE MISSIONE 5 - TUTELA E VALORIZZAZIONE DEI BENI ED ATTIVITA' CULTURALI | | - | - | - | - | - | - | - |

ACER AGENZIA CAMPANA PER L'EDILIZIA RESIDENZIALE

Composizione per missioni e programmi del fondo pluriennale vincolato dell'esercizio 2025 di riferimento del bilancio 2023, 2024, 2025

Allegato b) - Fondo pluriennale vincolato

| MISSIONI e PROGRAMMI | Fondo pluriennale vincolato al 31 dicembre dell'esercizio 2024 | Spese impegnate negli esercizi precedenti con copertura costituita dal fondo pluriennale vincolato e imputate all'esercizio 2025 | Quota del fondo pluriennale vincolato al 31 dicembre dell'esercizio 2024, non destinata ad essere utilizzata nell'esercizio 2025 e rinviata all'esercizio 2026 e successivi | Spese che si prevede di impegnare nell'esercizio 2025, con copertura costituita dal fondo pluriennale vincolato con imputazione agli esercizi | | | | Fondo pluriennale vincolato al 31 dicembre dell'esercizio 2025 |
|---|---|--|---|---|------|-----------------|---------------------------------|--|
| | | | | 2026 | 2027 | Anni Successivi | Imputazione non ancora definita | |
| | | | | (d) | (e) | (f) | (g) | |
| | | | | | | | | (h)=(c)+(d)+(e)+(f)+(g) |
| 06 MISSIONE 6 - POLITICHE GIOVANILI , SPORT E TEMPO LIBERO | | | | | | | | |
| 01 | Sport e tempo libero | - | - | - | - | - | - | - |
| 02 | Giovani | - | - | - | - | - | - | - |
| 03 | Politica regionale unitaria per i giovani, lo sport e il tempo libero | - | - | - | - | - | - | - |
| TOTALE MISSIONE 6 - POLITICHE GIOVANILI , SPORT E TEMPO LIBERO | | - | - | - | - | - | - | - |

ACER AGENZIA CAMPANA PER L'EDILIZIA RESIDENZIALE

Composizione per missioni e programmi del fondo pluriennale vincolato dell'esercizio 2025 di riferimento del bilancio 2023, 2024, 2025

Allegato b) - Fondo pluriennale vincolato

| MISSIONI e PROGRAMMI | Fondo pluriennale vincolato al 31 dicembre dell'esercizio 2024 | Spese impegnate negli esercizi precedenti con copertura costituita dal fondo pluriennale vincolato e imputate all'esercizio 2025 | Quota del fondo pluriennale vincolato al 31 dicembre dell'esercizio 2024, non destinata ad essere utilizzata nell'esercizio 2025 e rinviata all'esercizio 2026 e successivi | Spese che si prevede di impegnare nell'esercizio 2025, con copertura costituita dal fondo pluriennale vincolato con imputazione agli esercizi | | | | Fondo pluriennale vincolato al 31 dicembre dell'esercizio 2025 |
|---|--|--|---|---|------|-----------------|---------------------------------|--|
| | | | | 2026 | 2027 | Anni Successivi | Imputazione non ancora definita | |
| | (a) | (b) | (c)=(a)-(b) | (d) | (e) | (f) | (g) | (h)=(c)+(d)+(e)+(f)+(g) |
| 07 MISSIONE 7 - TURISMO | | | | | | | | |
| 01 Sviluppo e valorizzazione del turismo | - | - | - | - | - | - | - | - |
| 02 Politica regionale unitaria per il turismo | - | - | - | - | - | - | - | - |
| TOTALE MISSIONE 7 - TURISMO | - | - | - | - | - | - | - | - |

ACER AGENZIA CAMPANA PER L'EDILIZIA RESIDENZIALE

Composizione per missioni e programmi del fondo pluriennale vincolato dell'esercizio 2025 di riferimento del bilancio 2023, 2024, 2025

Allegato b) - Fondo pluriennale vincolato

| MISSIONI e PROGRAMMI | Fondo pluriennale vincolato al 31 dicembre dell'esercizio 2024 | Spese impegnate negli esercizi precedenti con copertura costituita dal fondo pluriennale vincolato e imputate all'esercizio 2025 | Quota del fondo pluriennale vincolato al 31 dicembre dell'esercizio 2024, non destinata ad essere utilizzata nell'esercizio 2025 e rinviata all'esercizio 2026 e successivi | Spese che si prevede di impegnare nell'esercizio 2025, con copertura costituita dal fondo pluriennale vincolato con imputazione agli esercizi | | | | Fondo pluriennale vincolato al 31 dicembre dell'esercizio 2025 |
|---|---|--|---|---|------|-----------------|---------------------------------|--|
| | | | | 2026 | 2027 | Anni Successivi | Imputazione non ancora definita | |
| | | | | (d) | (e) | (f) | (g) | |
| | | (a) | (b) | (c)=(a)-(b) | | | | (h)=(c)+(d)+(e)+(f)+(g) |
| 08 MISSIONE 8 - ASSETTO DEL TERRITORIO ED EDILIZIA ABITATIVA | | | | | | | | |
| 01 | Urbanistica e assetto del territorio | - | - | - | - | - | - | - |
| 02 | Edilizia residenziale pubblica e locale e piani di edilizia economico-popolare | - | - | - | - | - | - | - |
| 03 | Politica regionale unitaria per l'assetto del territorio e l'edilizia abitativa | - | - | - | - | - | - | - |
| TOTALE MISSIONE 8 - ASSETTO DEL TERRITORIO ED EDILIZIA ABITATIVA | | - | - | - | - | - | - | - |

ACER AGENZIA CAMPANA PER L'EDILIZIA RESIDENZIALE

Composizione per missioni e programmi del fondo pluriennale vincolato dell'esercizio 2025 di riferimento del bilancio 2023, 2024, 2025

Allegato b) - Fondo pluriennale vincolato

| MISSIONI e PROGRAMMI | Fondo pluriennale vincolato al 31 dicembre dell'esercizio 2024 | Spese impegnate negli esercizi precedenti con copertura costituita dal fondo pluriennale vincolato e imputate all'esercizio 2025 | Quota del fondo pluriennale vincolato al 31 dicembre dell'esercizio 2024, non destinata ad essere utilizzata nell'esercizio 2025 e rinviata all'esercizio 2026 e successivi | Spese che si prevede di impegnare nell'esercizio 2025, con copertura costituita dal fondo pluriennale vincolato con imputazione agli esercizi | | | | Fondo pluriennale vincolato al 31 dicembre dell'esercizio 2025 |
|---|--|--|---|---|------|-----------------|---------------------------------|--|
| | | | | 2026 | 2027 | Anni Successivi | Imputazione non ancora definita | |
| | (a) | (b) | (c)=(a)-(b) | (d) | (e) | (f) | (g) | (h)=(c)+(d)+(e)+(f)+(g) |
| 09 MISSIONE 9 - SVILUPPO SOSTENIBILE E TUTELA DEL TERRITORIO E DELL'AMBIENTE | | | | | | | | |
| 01 | Difesa del suolo | - | - | - | - | - | - | - |
| 02 | Tutela, valorizzazione e recupero ambientale | - | - | - | - | - | - | - |
| 03 | Rifiuti | - | - | - | - | - | - | - |
| 04 | Servizio idrico integrato | - | - | - | - | - | - | - |
| 05 | Aree protette, parchi naturali, protezione naturalistica e forestazione | - | - | - | - | - | - | - |
| 06 | Tutela e valorizzazione delle risorse idriche | - | - | - | - | - | - | - |
| 07 | Sviluppo sostenibile territorio montano piccoli Comuni | - | - | - | - | - | - | - |
| 08 | Qualità dell'aria e riduzione dell'inquinamento | - | - | - | - | - | - | - |
| 09 | Politica regionale unitaria per lo sviluppo sostenibile e la tutela del territorio e dell'ambiente | - | - | - | - | - | - | - |
| TOTALE MISSIONE 9 - SVILUPPO SOSTENIBILE E TUTELA DEL TERRITORIO E DELL'AMBIENTE | | - | - | - | - | - | - | - |

ACER AGENZIA CAMPANA PER L'EDILIZIA RESIDENZIALE

Composizione per missioni e programmi del fondo pluriennale vincolato dell'esercizio 2025 di riferimento del bilancio 2023, 2024, 2025

Allegato b) - Fondo pluriennale vincolato

| MISSIONI e PROGRAMMI | Fondo pluriennale vincolato al 31 dicembre dell'esercizio 2024 | Spese impegnate negli esercizi precedenti con copertura costituita dal fondo pluriennale vincolato e imputate all'esercizio 2025 | Quota del fondo pluriennale vincolato al 31 dicembre dell'esercizio 2024, non destinata ad essere utilizzata nell'esercizio 2025 e rinviata all'esercizio 2026 e successivi | Spese che si prevede di impegnare nell'esercizio 2025, con copertura costituita dal fondo pluriennale vincolato con imputazione agli esercizi | | | | Fondo pluriennale vincolato al 31 dicembre dell'esercizio 2025 |
|--|--|--|---|---|------|-----------------|---------------------------------|--|
| | | | | 2026 | 2027 | Anni Successivi | Imputazione non ancora definita | |
| | (a) | (b) | (c)=(a)-(b) | (d) | (e) | (f) | (g) | (h)=(c)+(d)+(e)+(f)+(g) |
| 10 MISSIONE 10 - TRASPORTI E DIRITTO ALLA MOBILITA' | | | | | | | | |
| 01 | Trasporto ferroviario | - | - | - | - | - | - | - |
| 02 | Trasporto pubblico locale | - | - | - | - | - | - | - |
| 03 | Trasporto per vie d'acqua | - | - | - | - | - | - | - |
| 04 | Altre modalità di trasporto | - | - | - | - | - | - | - |
| 05 | Viabilità e infrastrutture stradali | - | - | - | - | - | - | - |
| 06 | Politica regionale unitaria per i trasporti e il diritto alla mobilità | - | - | - | - | - | - | - |
| | TOTALE MISSIONE 10 - TRASPORTI E DIRITTO ALLA MOBILITA' | - | - | - | - | - | - | - |

ACER AGENZIA CAMPANA PER L'EDILIZIA RESIDENZIALE

Composizione per missioni e programmi del fondo pluriennale vincolato dell'esercizio 2025 di riferimento del bilancio 2023, 2024, 2025

Allegato b) - Fondo pluriennale vincolato

| MISSIONI e PROGRAMMI | Fondo pluriennale vincolato al 31 dicembre dell'esercizio 2024 | Spese impegnate negli esercizi precedenti con copertura costituita dal fondo pluriennale vincolato e imputate all'esercizio 2025 | Quota del fondo pluriennale vincolato al 31 dicembre dell'esercizio 2024, non destinata ad essere utilizzata nell'esercizio 2025 e rinviata all'esercizio 2026 e successivi | Spese che si prevede di impegnare nell'esercizio 2025, con copertura costituita dal fondo pluriennale vincolato con imputazione agli esercizi | | | | Fondo pluriennale vincolato al 31 dicembre dell'esercizio 2025 |
|---|--|--|---|---|------|-----------------|---------------------------------|--|
| | | | | 2026 | 2027 | Anni Successivi | Imputazione non ancora definita | |
| | (a) | (b) | (c)=(a)-(b) | (d) | (e) | (f) | (g) | (h)=(c)+(d)+(e)+(f)+(g) |
| 11 MISSIONE 11 - SOCCORSO CIVILE | | | | | | | | |
| 01 | Sistema di protezione civile | - | - | - | - | - | - | - |
| 02 | Interventi a seguito di calamità naturali | - | - | - | - | - | - | - |
| 03 | Politica regionale unitaria per il soccorso e la protezione civile | - | - | - | - | - | - | - |
| TOTALE MISSIONE 11 - SOCCORSO CIVILE | | - | - | - | - | - | - | - |

ACER AGENZIA CAMPANA PER L'EDILIZIA RESIDENZIALE

Composizione per missioni e programmi del fondo pluriennale vincolato dell'esercizio 2025 di riferimento del bilancio 2023, 2024, 2025

Allegato b) - Fondo pluriennale vincolato

| MISSIONI e PROGRAMMI | Fondo pluriennale vincolato al 31 dicembre dell'esercizio 2024 | Spese impegnate negli esercizi precedenti con copertura costituita dal fondo pluriennale vincolato e imputate all'esercizio 2025 | Quota del fondo pluriennale vincolato al 31 dicembre dell'esercizio 2024, non destinata ad essere utilizzata nell'esercizio 2025 e rinviata all'esercizio 2026 e successivi | Spese che si prevede di impegnare nell'esercizio 2025, con copertura costituita dal fondo pluriennale vincolato con imputazione agli esercizi | | | | Fondo pluriennale vincolato al 31 dicembre dell'esercizio 2025 |
|--|---|--|---|---|------|-----------------|---------------------------------|--|
| | | | | 2026 | 2027 | Anni Successivi | Imputazione non ancora definita | |
| | (a) | (b) | (c)=(a)-(b) | (d) | (e) | (f) | (g) | (h)=(c)+(d)+(e)+(f)+(g) |
| 12 MISSIONE 12 - DIRITTI SOCIALI , POLITICHE SOCIALI E FAMIGLIA | | | | | | | | |
| 01 | Interventi per l'infanzia e per i minori e per asili nido | - | - | - | - | - | - | - |
| 02 | Interventi per la disabilità | - | - | - | - | - | - | - |
| 03 | Interventi per gli anziani | - | - | - | - | - | - | - |
| 04 | Interventi per soggetti a rischio di esclusione sociale | - | - | - | - | - | - | - |
| 05 | Interventi per le famiglie | - | - | - | - | - | - | - |
| 06 | Interventi per il diritto alla casa | - | - | - | - | - | - | - |
| 07 | Programmazione e governo della rete dei servizi sociosanitari e sociali | - | - | - | - | - | - | - |
| 08 | Cooperazione e associazionismo | - | - | - | - | - | - | - |
| 09 | Servizio necroscopico e cimiteriale | - | - | - | - | - | - | - |
| 10 | Politica regionale unitaria per i diritti sociali e la famiglia | - | - | - | - | - | - | - |
| TOTALE MISSIONE 12 - DIRITTI SOCIALI , POLITICHE SOCIALI E FAMIGLIA | | - | - | - | - | - | - | - |

ACER AGENZIA CAMPANA PER L'EDILIZIA RESIDENZIALE

Composizione per missioni e programmi del fondo pluriennale vincolato dell'esercizio 2025 di riferimento del bilancio 2023, 2024, 2025

Allegato b) - Fondo pluriennale vincolato

| MISSIONI e PROGRAMMI | Fondo pluriennale vincolato al 31 dicembre dell'esercizio 2024 | Spese impegnate negli esercizi precedenti con copertura costituita dal fondo pluriennale vincolato e imputate all'esercizio 2025 | Quota del fondo pluriennale vincolato al 31 dicembre dell'esercizio 2024, non destinata ad essere utilizzata nell'esercizio 2025 e rinviata all'esercizio 2026 e successivi | Spese che si prevede di impegnare nell'esercizio 2025, con copertura costituita dal fondo pluriennale vincolato con imputazione agli esercizi | | | | Fondo pluriennale vincolato al 31 dicembre dell'esercizio 2025 |
|---|--|--|---|---|------|-----------------|---------------------------------|--|
| | | | | 2026 | 2027 | Anni Successivi | Imputazione non ancora definita | |
| | | | | (d) | (e) | (f) | (g) | |
| | | | | | | | | (h)=(c)+(d)+(e)+(f)+(g) |
| 13 MISSIONE 13 - TUTELA DELLA SALUTE | | | | | | | | |
| 01 | Servizio sanitario regionale - finanziamento ordinario corrente per la garanzia dei LEA | - | - | - | - | - | - | - |
| 02 | Servizio sanitario regionale - finanziamento aggiuntivo corrente per livelli di assistenza superiore ai LEA | - | - | - | - | - | - | - |
| 03 | Servizio sanitario regionale - finanziamento aggiuntivo corrente per la copertura dello squilibrio del bilancio corrente | - | - | - | - | - | - | - |
| 04 | Servizio sanitario regionale - ripiano di disavanzi sanitari relativi ad esercizi pregressi | - | - | - | - | - | - | - |
| 05 | Servizio sanitario regionale - investimenti sanitari | - | - | - | - | - | - | - |
| 06 | Servizio sanitario regionale - restituzioni maggiori gettiti SSN | - | - | - | - | - | - | - |
| 07 | Ulteriori spese in materia sanitaria | - | - | - | - | - | - | - |
| 08 | Politica regionale unitaria per la tutela della salute | - | - | - | - | - | - | - |
| TOTALE MISSIONE 13 - TUTELA DELLA SALUTE | | - | - | - | - | - | - | - |

ACER AGENZIA CAMPANA PER L'EDILIZIA RESIDENZIALE

Composizione per missioni e programmi del fondo pluriennale vincolato dell'esercizio 2025 di riferimento del bilancio 2023, 2024, 2025

Allegato b) - Fondo pluriennale vincolato

| MISSIONI e PROGRAMMI | Fondo pluriennale vincolato al 31 dicembre dell'esercizio 2024 | Spese impegnate negli esercizi precedenti con copertura costituita dal fondo pluriennale vincolato e imputate all'esercizio 2025 | Quota del fondo pluriennale vincolato al 31 dicembre dell'esercizio 2024, non destinata ad essere utilizzata nell'esercizio 2025 e rinviata all'esercizio 2026 e successivi | Spese che si prevede di impegnare nell'esercizio 2025, con copertura costituita dal fondo pluriennale vincolato con imputazione agli esercizi | | | | Fondo pluriennale vincolato al 31 dicembre dell'esercizio 2025 |
|---|--|--|---|---|------|-----------------|---------------------------------|--|
| | | | | 2026 | 2027 | Anni Successivi | Imputazione non ancora definita | |
| | (a) | (b) | (c)=(a)-(b) | (d) | (e) | (f) | (g) | (h)=(c)+(d)+(e)+(f)+(g) |
| 14 MISSIONE 14 - SVILUPPO ECONOMICO E COMPETITIVITA' | | | | | | | | |
| 01 | Industria e PMI e artigianato | - | - | - | - | - | - | - |
| 02 | Commercio - reti distributive - tutela dei consumatori | - | - | - | - | - | - | - |
| 03 | Ricerca e innovazione | - | - | - | - | - | - | - |
| 04 | Reti e altri servizi di pubblica utilità | - | - | - | - | - | - | - |
| 05 | Politica regionale unitaria per lo sviluppo economico e la competitività | - | - | - | - | - | - | - |
| TOTALE MISSIONE 14 - SVILUPPO ECONOMICO E COMPETITIVITA' | | - | - | - | - | - | - | - |

ACER AGENZIA CAMPANA PER L'EDILIZIA RESIDENZIALE

Composizione per missioni e programmi del fondo pluriennale vincolato dell'esercizio 2025 di riferimento del bilancio 2023, 2024, 2025

Allegato b) - Fondo pluriennale vincolato

| MISSIONI e PROGRAMMI | Fondo pluriennale vincolato al 31 dicembre dell'esercizio 2024 | Spese impegnate negli esercizi precedenti con copertura costituita dal fondo pluriennale vincolato e imputate all'esercizio 2025 | Quota del fondo pluriennale vincolato al 31 dicembre dell'esercizio 2024, non destinata ad essere utilizzata nell'esercizio 2025 e rinviata all'esercizio 2026 e successivi | Spese che si prevede di impegnare nell'esercizio 2025, con copertura costituita dal fondo pluriennale vincolato con imputazione agli esercizi | | | | Fondo pluriennale vincolato al 31 dicembre dell'esercizio 2025 |
|---|---|--|---|---|------|-----------------|---------------------------------|--|
| | | | | 2026 | 2027 | Anni Successivi | Imputazione non ancora definita | |
| | (a) | (b) | (c)=(a)-(b) | (d) | (e) | (f) | (g) | (h)=(c)+(d)+(e)+(f)+(g) |
| 15 MISSIONE 15 - POLITICHE PER IL LAVORO E LA FORMAZIONE PROFESSIONALE | | | | | | | | |
| 01 | Servizi per lo sviluppo del mercato del lavoro | - | - | - | - | - | - | - |
| 02 | Formazione professionale | - | - | - | - | - | - | - |
| 03 | Sostegno all'occupazione | - | - | - | - | - | - | - |
| 04 | Politica regionale unitaria per il lavoro e la formazione professionale | - | - | - | - | - | - | - |
| TOTALE MISSIONE 15 - POLITICHE PER IL LAVORO E LA FORMAZIONE PROFESSIONALE | | - | - | - | - | - | - | - |

ACER AGENZIA CAMPANA PER L'EDILIZIA RESIDENZIALE

Composizione per missioni e programmi del fondo pluriennale vincolato dell'esercizio 2025 di riferimento del bilancio 2023, 2024, 2025

Allegato b) - Fondo pluriennale vincolato

| MISSIONI e PROGRAMMI | Fondo pluriennale vincolato al 31 dicembre dell'esercizio 2024 | Spese impegnate negli esercizi precedenti con copertura costituita dal fondo pluriennale vincolato e imputate all'esercizio 2025 | Quota del fondo pluriennale vincolato al 31 dicembre dell'esercizio 2024, non destinata ad essere utilizzata nell'esercizio 2025 e rinviata all'esercizio 2026 e successivi | Spese che si prevede di impegnare nell'esercizio 2025, con copertura costituita dal fondo pluriennale vincolato con imputazione agli esercizi | | | | Fondo pluriennale vincolato al 31 dicembre dell'esercizio 2025 |
|--|---|--|---|---|------|-----------------|---------------------------------|--|
| | | | | 2026 | 2027 | Anni Successivi | Imputazione non ancora definita | |
| | (a) | (b) | (c)=(a)-(b) | (d) | (e) | (f) | (g) | (h)=(c)+(d)+(e)+(f)+(g) |
| 16 MISSIONE 16 - AGRICOLTURA , POLITICHE AGROALIMENTARI E PESCA | | | | | | | | |
| 01 | Sviluppo del sistema agricolo e del sistema agroalimentare | - | - | - | - | - | - | - |
| 02 | Caccia e pesca | - | - | - | - | - | - | - |
| 03 | Politica regionale unitaria per l'agricoltura, i sistemi agroalimentari, la caccia e la pesca | - | - | - | - | - | - | - |
| TOTALE MISSIONE 16 - AGRICOLTURA , POLITICHE AGROALIMENTARI E PESCA | | - | - | - | - | - | - | - |

ACER AGENZIA CAMPANA PER L'EDILIZIA RESIDENZIALE

Composizione per missioni e programmi del fondo pluriennale vincolato dell'esercizio 2025 di riferimento del bilancio 2023, 2024, 2025

Allegato b) - Fondo pluriennale vincolato

| MISSIONI e PROGRAMMI | Fondo pluriennale vincolato al 31 dicembre dell'esercizio 2024 | Spese impegnate negli esercizi precedenti con copertura costituita dal fondo pluriennale vincolato e imputate all'esercizio 2025 | Quota del fondo pluriennale vincolato al 31 dicembre dell'esercizio 2024, non destinata ad essere utilizzata nell'esercizio 2025 e rinviata all'esercizio 2026 e successivi | Spese che si prevede di impegnare nell'esercizio 2025, con copertura costituita dal fondo pluriennale vincolato con imputazione agli esercizi | | | | Fondo pluriennale vincolato al 31 dicembre dell'esercizio 2025 |
|--|---|--|---|---|------|-----------------|---------------------------------|--|
| | | | | 2026 | 2027 | Anni Successivi | Imputazione non ancora definita | |
| | (a) | (b) | (c)=(a)-(b) | (d) | (e) | (f) | (g) | (h)=(c)+(d)+(e)+(f)+(g) |
| 17 MISSIONE 17 - ENERGIA E DIVERSIFICAZIONE DELLE FONTI ENERGETICHE | | | | | | | | |
| 01 | Fonti energetiche | - | - | - | - | - | - | - |
| 02 | Politica regionale unitaria per l'energia e la diversificazione delle fonti energetiche | - | - | - | - | - | - | - |
| TOTALE MISSIONE 17 - ENERGIA E DIVERSIFICAZIONE DELLE FONTI ENERGETICHE | | - | - | - | - | - | - | - |

ACER AGENZIA CAMPANA PER L'EDILIZIA RESIDENZIALE

Composizione per missioni e programmi del fondo pluriennale vincolato dell'esercizio 2025 di riferimento del bilancio 2023, 2024, 2025

Allegato b) - Fondo pluriennale vincolato

| MISSIONI e PROGRAMMI | Fondo pluriennale vincolato al 31 dicembre dell'esercizio 2024 | Spese impegnate negli esercizi precedenti con copertura costituita dal fondo pluriennale vincolato e imputate all'esercizio 2025 | Quota del fondo pluriennale vincolato al 31 dicembre dell'esercizio 2024, non destinata ad essere utilizzata nell'esercizio 2025 e rinviata all'esercizio 2026 e successivi | Spese che si prevede di impegnare nell'esercizio 2025, con copertura costituita dal fondo pluriennale vincolato con imputazione agli esercizi | | | | Fondo pluriennale vincolato al 31 dicembre dell'esercizio 2025 |
|--|---|--|---|---|------|-----------------|---------------------------------|--|
| | (a) | (b) | (c)=(a)-(b) | 2026 | 2027 | Anni Successivi | Imputazione non ancora definita | (h)=(c)+(d)+(e)+(f)+(g) |
| | | | | (d) | (e) | (f) | (g) | |
| 18 MISSIONE 18 - RELAZIONI CON LE ALTRE AUTONOMIE TERRITORIALI E LOCALI | | | | | | | | |
| 01 | Relazioni finanziarie con le altre autonomie territoriali | - | - | - | - | - | - | - |
| 02 | Politica regionale unitaria per le relazioni con le altre autonomie territoriali e locali | - | - | - | - | - | - | - |
| TOTALE MISSIONE 18 - RELAZIONI CON LE ALTRE AUTONOMIE TERRITORIALI E LOCALI | | - | - | - | - | - | - | - |

ACER AGENZIA CAMPANA PER L'EDILIZIA RESIDENZIALE

Composizione per missioni e programmi del fondo pluriennale vincolato dell'esercizio 2025 di riferimento del bilancio 2023, 2024, 2025

Allegato b) - Fondo pluriennale vincolato

| MISSIONI e PROGRAMMI | Fondo pluriennale vincolato al 31 dicembre dell'esercizio 2024 | Spese impegnate negli esercizi precedenti con copertura costituita dal fondo pluriennale vincolato e imputate all'esercizio 2025 | Quota del fondo pluriennale vincolato al 31 dicembre dell'esercizio 2024, non destinata ad essere utilizzata nell'esercizio 2025 e rinviata all'esercizio 2026 e successivi | Spese che si prevede di impegnare nell'esercizio 2025, con copertura costituita dal fondo pluriennale vincolato con imputazione agli esercizi | | | | Fondo pluriennale vincolato al 31 dicembre dell'esercizio 2025 |
|--|--|--|---|---|------|-----------------|---------------------------------|--|
| | | | | 2026 | 2027 | Anni Successivi | Imputazione non ancora definita | |
| | | | | (d) | (e) | (f) | (g) | |
| | | (a) | (b) | (c)=(a)-(b) | | | | (h)=(c)+(d)+(e)+(f)+(g) |
| 19 MISSIONE 19 - RELAZIONI INTERNAZIONALI | | | | | | | | |
| 01 | Relazioni internazionali e Cooperazione allo sviluppo | - | - | - | - | - | - | - |
| 02 | Cooperazione territoriale | - | - | - | - | - | - | - |
| TOTALE MISSIONE 19 - RELAZIONI INTERNAZIONALI | | - | - | - | - | - | - | - |

ACER AGENZIA CAMPANA PER L'EDILIZIA RESIDENZIALE

Composizione per missioni e programmi del fondo pluriennale vincolato dell'esercizio 2025 di riferimento del bilancio 2023, 2024, 2025

Allegato b) - Fondo pluriennale vincolato

| MISSIONI e PROGRAMMI | Fondo pluriennale vincolato al 31 dicembre dell'esercizio 2024 | Spese impegnate negli esercizi precedenti con copertura costituita dal fondo pluriennale vincolato e imputate all'esercizio 2025 | Quota del fondo pluriennale vincolato al 31 dicembre dell'esercizio 2024, non destinata ad essere utilizzata nell'esercizio 2025 e rinviata all'esercizio 2026 e successivi | Spese che si prevede di impegnare nell'esercizio 2025, con copertura costituita dal fondo pluriennale vincolato con imputazione agli esercizi | | | | Fondo pluriennale vincolato al 31 dicembre dell'esercizio 2025 |
|--|--|--|---|---|------|-----------------|---------------------------------|--|
| | | | | 2026 | 2027 | Anni Successivi | Imputazione non ancora definita | |
| | | | | (d) | (e) | (f) | (g) | |
| | | | | | | | | (h)=(c)+(d)+(e)+(f)+(g) |
| 20 MISSIONE 20 - FONDI ACCANTONAMENTI | | | | | | | | |
| 01 | Fondo di riserva | - | - | - | - | - | - | - |
| 02 | Fondo crediti di dubbia esigibilità | - | - | - | - | - | - | - |
| 03 | Altri Fondi | - | - | - | - | - | - | - |
| TOTALE MISSIONE 20 - FONDI ACCANTONAMENTI | | - | - | - | - | - | - | - |

ACER AGENZIA CAMPANA PER L'EDILIZIA RESIDENZIALE

Composizione per missioni e programmi del fondo pluriennale vincolato dell'esercizio 2025 di riferimento del bilancio 2023, 2024, 2025

Allegato b) - Fondo pluriennale vincolato

| MISSIONI e PROGRAMMI | Fondo pluriennale vincolato al 31 dicembre dell'esercizio 2024 | Spese impegnate negli esercizi precedenti con copertura costituita dal fondo pluriennale vincolato e imputate all'esercizio 2025 | Quota del fondo pluriennale vincolato al 31 dicembre dell'esercizio 2024, non destinata ad essere utilizzata nell'esercizio 2025 e rinviata all'esercizio 2026 e successivi | Spese che si prevede di impegnare nell'esercizio 2025, con copertura costituita dal fondo pluriennale vincolato con imputazione agli esercizi | | | | Fondo pluriennale vincolato al 31 dicembre dell'esercizio 2025 |
|---|--|--|---|---|------|-----------------|---------------------------------|--|
| | | | | 2026 | 2027 | Anni Successivi | Imputazione non ancora definita | |
| | | | | (d) | (e) | (f) | (g) | |
| | | (a) | (b) | (c)=(a)-(b) | | | | (h)=(c)+(d)+(e)+(f)+(g) |
| 50 MISSIONE 50 - DEBITO PUBBLICO | | | | | | | | |
| 01 | Quota interessi ammortamento mutui e prestiti obbligazionari | - | - | - | - | - | - | - |
| 02 | Quota capitale ammortamento mutui e prestiti obbligazionari | - | - | - | - | - | - | - |
| TOTALE MISSIONE 50 - DEBITO PUBBLICO | | - | - | - | - | - | - | - |

ACER AGENZIA CAMPANA PER L'EDILIZIA RESIDENZIALE

Composizione per missioni e programmi del fondo pluriennale vincolato dell'esercizio 2025 di riferimento del bilancio 2023, 2024, 2025

Allegato b) - Fondo pluriennale vincolato

| MISSIONI e PROGRAMMI | Fondo pluriennale vincolato al 31 dicembre dell'esercizio 2024 | Spese impegnate negli esercizi precedenti con copertura costituita dal fondo pluriennale vincolato e imputate all'esercizio 2025 | Quota del fondo pluriennale vincolato al 31 dicembre dell'esercizio 2024, non destinata ad essere utilizzata nell'esercizio 2025 e rinviata all'esercizio 2026 e successivi | Spese che si prevede di impegnare nell'esercizio 2025, con copertura costituita dal fondo pluriennale vincolato con imputazione agli esercizi | | | | Fondo pluriennale vincolato al 31 dicembre dell'esercizio 2025 |
|---|--|--|---|---|------|-----------------|---------------------------------|--|
| | | | | 2026 | 2027 | Anni Successivi | Imputazione non ancora definita | |
| | (a) | (b) | (c)=(a)-(b) | (d) | (e) | (f) | (g) | (h)=(c)+(d)+(e)+(f)+(g) |
| 60 MISSIONE 60 - ANTICIPAZIONI FINANZIARIE | | | | | | | | |
| 01 | Restituzione anticipazione tesoreria | - | - | - | - | - | - | - |
| TOTALE MISSIONE 60 - ANTICIPAZIONI FINANZIARIE | - | - | - | - | - | - | - | - |

ACER AGENZIA CAMPANA PER L'EDILIZIA RESIDENZIALE

Composizione per missioni e programmi del fondo pluriennale vincolato dell'esercizio 2025 di riferimento del bilancio 2023, 2024, 2025

Allegato b) - Fondo pluriennale vincolato

| MISSIONI e PROGRAMMI | Fondo pluriennale vincolato al 31 dicembre dell'esercizio 2024 | Spese impegnate negli esercizi precedenti con copertura costituita dal fondo pluriennale vincolato e imputate all'esercizio 2025 | Quota del fondo pluriennale vincolato al 31 dicembre dell'esercizio 2024, non destinata ad essere utilizzata nell'esercizio 2025 e rinviata all'esercizio 2026 e successivi | Spese che si prevede di impegnare nell'esercizio 2025, con copertura costituita dal fondo pluriennale vincolato con imputazione agli esercizi | | | | Fondo pluriennale vincolato al 31 dicembre dell'esercizio 2025 |
|---|--|--|---|---|------|-----------------|---------------------------------|--|
| | | | | 2026 | 2027 | Anni Successivi | Imputazione non ancora definita | |
| | | | | (d) | (e) | (f) | (g) | |
| | | | | | | | | (h)=(c)+(d)+(e)+(f)+(g) |
| 99 MISSIONE 99 - SERVIZI PER CONTO TERZI | | | | | | | | |
| 01 | Servizi per conto terzi e partite di Giro | - | - | - | - | - | - | - |
| 02 | Anticipazioni per il finanziamento del sistema sanitario nazionale | - | - | - | - | - | - | - |
| TOTALE MISSIONE 99 - SERVIZI PER CONTO TERZI | | - | - | - | - | - | - | - |
| TOTALE | | - | - | - | - | - | - | - |

(a) Gli importi relativi al Totale missioni di parte corrente e in c/capitale corrispondono alla somma delle prime due voci iscritte in entrata del bilancio dell'esercizio 2023. Per ciascuna riga, indicare l'importo delle previsioni di spesa relative al fondo pluriennale stanziato nel bilancio di previsione relativo all'esercizio 2022 alla data di elaborazione del bilancio 2023

(b) Indicare l'importo presunto alla data del 31 dicembre 2022 delle spese impegnate negli esercizi precedenti all'esercizio 2023, con copertura costituita dal fondo pluriennale vincolato, imputate all'esercizio 2023

(g) Risulta possibile stanziare nel bilancio di previsione annuale e pluriennale il fondo pluriennale vincolato anche nel caso di investimenti per i quali non risulta motivatamente possibile individuare l'esigibilità della spesa. Le cause che non hanno reso ancora possibile porre in essere la programmazione necessaria per definire il cronoprogramma della spesa sono dettagliatamente indicate nella Relazione al bilancio. In caso di mancato impegno gli stanziamenti di tale colonna vanno in economia

(h) Per ciascuna riga, indicare l'importo delle previsioni di spesa relative al fondo pluriennale vincolato stanziato nel bilancio di previsione dell'esercizio 2023. L'importo della voce Totale missioni corrisponde alla somma delle prime due voci iscritte in entrata del bilancio dell'esercizio 2024, al netto della voce Totale missioni della colonna (g)

ACER AGENZIA CAMPANA PER L'EDILIZIA RESIDENZIALE
Composizione dell'accantonamento al fondo crediti di dubbia esigibilita' dell'esercizio 2023

Allegato c) Fondo crediti di dubbia esigibilita'

| TIPOLOGIA | DENOMINAZIONE | STANZIAMENTI DI BILANCIO | ACCANTONAMENTO OBBLIGATORIO AL FONDO | ACCANTONAMENTO EFFETTIVO DI BILANCIO | % di stanziamento accantonato al fondo nel rispetto del principio contabile applicato 3.3 |
|-----------|--|-----------------------------|--|--|---|
| | | (a) | (b) | (c) | (d)=(c/a) |
| | ENTRATE CORRENTI DI NATURA TRIBUTARIA, CONTRIBUTIVA E PEREQUATIVA | | | | |
| 1010100 | Tipologia 101: Imposte, tasse e proventi assimilati | - | - | - | - |
| | di cui accertati per cassa sulla base del principio contabile 3.7 | - | - | - | - |
| | Tipologia 101: Imposte, tasse e proventi assimilati non accertati per cassa | - | - | - | - |
| 1010200 | Tipologia 102: Tributi destinati al finanziamento della sanita' | - | - | - | - |
| | di cui accertati per cassa sulla base del principio contabile 3.7 | - | - | - | - |
| | Tipologia 102: Tributi destinati al finanziamento della sanita' non accertati per cassa | - | - | - | - |
| 1010300 | Tipologia 103: Tributi devoluti e regolati alle autonomie speciali | - | - | - | - |
| | di cui accertati per cassa sulla base del principio contabile 3.7 | - | - | - | - |
| | Tipologia 103: Tributi devoluti e regolati alle autonomie speciali non accertati per cassa | - | - | - | - |
| 1010400 | Tipologia 104: Compartecipazioni di tributi | - | - | - | - |
| 1030100 | Tipologia 301: Fondi perequativi da Amministrazioni Centrali | - | - | - | - |
| 1000000 | TOTALE TITOLO 1 | - | - | - | - |
| | TRASFERIMENTI CORRENTI | | | | |
| 2010100 | Tipologia 101: Trasferimenti correnti da Amministrazioni pubbliche | - | - | - | - |
| 2010200 | Tipologia 102: Trasferimenti correnti da Famiglie | - | - | - | - |
| 2010300 | Tipologia 103: Trasferimenti correnti da Imprese | - | - | - | - |
| 2010400 | Tipologia 104: Trasferimenti correnti da Istituzioni Sociali Private | - | - | - | - |
| 2010500 | Tipologia 105: Trasferimenti correnti dall'Unione Europea e dal Resto del Mondo | - | - | - | - |
| | Trasferimenti correnti dall'Unione Europea | - | - | - | - |
| | Trasferimenti correnti dal Resto del Mondo | - | - | - | - |
| 2000000 | TOTALE TITOLO 2 | - | - | - | - |
| | ENTRATE EXTRATRIBUTARIE | | | | |
| 3010000 | Tipologia 100: Vendita di beni e servizi e proventi derivanti dalla gestione dei beni | 43.406.000,00 | 10.570.874,80 | 8.424.969,74 | 19,41 |
| 3020000 | Tipologia 200: Proventi derivanti dall'attivita' di controllo e repressione delle irregolarita' e degli illeciti | 2.000,00 | 1.146,40 | 418,26 | 20,91 |
| 3030000 | Tipologia 300: Interessi attivi | 1.159.400,00 | 66.756,72 | 33.335,16 | 2,88 |
| 3040000 | Tipologia 400: Altre entrate da redditi da capitale | - | - | - | - |
| 3050000 | Tipologia 500: Rimborsi e altre entrate correnti | 39.097.058,81 | 7.051.546,85 | 5.283.707,41 | 13,51 |
| 3000000 | TOTALE TITOLO 3 | 83.664.458,81 | 17.690.324,77 | 13.742.430,57 | 16,43 |

ACER AGENZIA CAMPANA PER L'EDILIZIA RESIDENZIALE

Composizione dell'accantonamento al fondo crediti di dubbia esigibilità dell'esercizio 2023

Allegato c) Fondo crediti di dubbia esigibilità

| TIPOLOGIA | DENOMINAZIONE | STANZIAMENTI DI BILANCIO | ACCANTONAMENTO OBBLIGATORIO AL FONDO | ACCANTONAMENTO EFFETTIVO DI BILANCIO | % di stanziamento accantonato al fondo nel rispetto del principio contabile applicato 3.3 |
|-----------|--|-----------------------------|--|--|---|
| | | (a) | (b) | (c) | (d)=(c/a) |
| | ENTRATE IN CONTO CAPITALE | | | | |
| 4010000 | Tipologia 100: Tributi in conto capitale | - | - | - | - |
| 4020000 | Tipologia 200: Contributi agli investimenti | 108.399.476,15 | - | - | - |
| | Contributi agli investimenti da amministrazioni pubbliche | - | - | - | - |
| | Contributi agli investimenti da UE | - | - | - | - |
| | Tipologia 200: Contributi agli investimenti al netto dei contributi da PA e da UE | 108.399.476,15 | - | - | - |
| 4030000 | Tipologia 300: Trasferimenti in conto capitale | - | - | - | - |
| | Trasferimenti in conto capitale da amministrazioni pubbliche | - | - | - | - |
| | Trasferimenti in conto capitale da UE | - | - | - | - |
| | Tipologia 300: Trasferimenti in conto capitale al netto dei trasferimenti da PA e da UE | - | - | - | - |
| 4040000 | Tipologia 400: Entrate da alienazione di beni materiali e immateriali | 3.921.700,00 | 534.086,76 | 196.085,00 | 5,00 |
| 4050000 | Tipologia 500: Altre entrate in conto capitale | 691.382,80 | 80.852,07 | 16.410,00 | 2,37 |
| 4000000 | TOTALE TITOLO 4 | 113.012.558,95 | 614.938,83 | 212.495,00 | 0,19 |
| | ENTRATE DA RIDUZIONE DI ATTIVITA' FINANZIARIE | | | | |
| 5010000 | Tipologia 100: Alienazione di attività finanziarie | - | - | - | - |
| 5020000 | Tipologia 200: Riscossione crediti di breve termine | - | - | - | - |
| 5030000 | Tipologia 300: Riscossione crediti di medio-lungo termine | - | - | - | - |
| 5040000 | Tipologia 400: Altre entrate per riduzione di attività finanziarie | - | - | - | - |
| 5000000 | TOTALE TITOLO 5 | - | - | - | - |
| | TOTALE GENERALE (***) | 196.677.017,76 | 18.305.263,60 | 13.954.925,57 | 7,10 |
| | DI CUI FONDO CREDITI DI DUBBIA ESIGIBILITA' DI PARTE CORRENTE (**) | 83.664.458,81 | 17.690.324,77 | 13.742.430,57 | 16,43 |
| | DI CUI FONDO CREDITI DI DUBBIA ESIGIBILITA' IN C/CAPITALE | 113.012.558,95 | 614.938,83 | 212.495,00 | 0,19 |

* Non richiedono l'accantonamento al fondo crediti di dubbia esigibilità i: a) i trasferimenti da altre Amministrazioni pubbliche e dall'Unione europea; b) i crediti assistiti da fidejussione; c) le entrate tributarie che, sulla base dei nuovi principi contabili, sono accertate per cassa. I principi contabili cui si fa riferimento in questo prospetto sono contenuti nell'allegato n. 2.

** Gli importi della colonna (c) non devono essere inferiori a quelli della colonna (b); se sono superiori le motivazioni della differenza sono indicate nella relazione al bilancio.

*** Il totale generale della colonna (c) corrisponde alla somma dei due capitoli riguardanti il fondo crediti di dubbia esigibilità stanziati nel bilancio. Nel bilancio di previsione il fondo crediti di dubbia esigibilità è articolato in due distinti capitoli di spesa: il fondo crediti di dubbia esigibilità riguardante le entrate di dubbia esigibilità del titolo 4 delle entrate (stanziato nel titolo 2 delle spese), e il fondo riguardante tutte le altre entrate (stanziato nel titolo 1 della spesa). Pertanto, il FCDE di parte corrente comprende anche l'accantonamento riguardante i crediti del titolo 5.

ACER AGENZIA CAMPANA PER L'EDILIZIA RESIDENZIALE

Composizione dell'accantonamento al fondo crediti di dubbia esigibilità dell'esercizio 2024

Allegato c) Fondo crediti di dubbia esigibilità

| TIPOLOGIA | DENOMINAZIONE | STANZIAMENTI DI BILANCIO | ACCANTONAMENTO OBBLIGATORIO AL FONDO | ACCANTONAMENTO EFFETTIVO DI BILANCIO | % di stanziamento accantonato al fondo nel rispetto del principio contabile applicato 3.3 |
|-----------|--|-----------------------------|--|--|---|
| | | (a) | (b) | (c) | (d)=(c/a) |
| | ENTRATE CORRENTI DI NATURA TRIBUTARIA, CONTRIBUTIVA E PEREQUATIVA | | | | |
| 1010100 | Tipologia 101: Imposte, tasse e proventi assimilati | - | - | - | - |
| | di cui accertati per cassa sulla base del principio contabile 3.7 | - | - | - | - |
| | Tipologia 101: Imposte, tasse e proventi assimilati non accertati per cassa | - | - | - | - |
| 1010200 | Tipologia 102: Tributi destinati al finanziamento della sanità | - | - | - | - |
| | di cui accertati per cassa sulla base del principio contabile 3.7 | - | - | - | - |
| | Tipologia 102: Tributi destinati al finanziamento della sanità non accertati per cassa | - | - | - | - |
| 1010300 | Tipologia 103: Tributi devoluti e regolati alle autonomie speciali | - | - | - | - |
| | di cui accertati per cassa sulla base del principio contabile 3.7 | - | - | - | - |
| | Tipologia 103: Tributi devoluti e regolati alle autonomie speciali non accertati per cassa | - | - | - | - |
| 1010400 | Tipologia 104: Compartecipazioni di tributi | - | - | - | - |
| 1030100 | Tipologia 301: Fondi perequativi da Amministrazioni Centrali | - | - | - | - |
| 1000000 | TOTALE TITOLO 1 | - | - | - | - |
| | TRASFERIMENTI CORRENTI | | | | |
| 2010100 | Tipologia 101: Trasferimenti correnti da Amministrazioni pubbliche | - | - | - | - |
| 2010200 | Tipologia 102: Trasferimenti correnti da Famiglie | - | - | - | - |
| 2010300 | Tipologia 103: Trasferimenti correnti da Imprese | - | - | - | - |
| 2010400 | Tipologia 104: Trasferimenti correnti da Istituzioni Sociali Private | - | - | - | - |
| 2010500 | Tipologia 105: Trasferimenti correnti dall'Unione Europea e dal Resto del Mondo | - | - | - | - |
| | Trasferimenti correnti dall'Unione Europea | - | - | - | - |
| | Trasferimenti correnti dal Resto del Mondo | - | - | - | - |
| 2000000 | TOTALE TITOLO 2 | - | - | - | - |
| | ENTRATE EXTRATRIBUTARIE | | | | |
| 3010000 | Tipologia 100: Vendita di beni e servizi e proventi derivanti dalla gestione dei beni | 43.406.000,00 | 10.570.874,80 | 8.926.774,78 | 20,57 |
| 3020000 | Tipologia 200: Proventi derivanti dall'attività di controllo e repressione delle irregolarità e degli illeciti | 2.000,00 | 1.146,40 | 443,17 | 22,16 |
| 3030000 | Tipologia 300: Interessi attivi | 1.159.400,00 | 66.756,72 | 3.532,65 | 0,30 |
| 3040000 | Tipologia 400: Altre entrate da redditi da capitale | - | - | - | - |
| 3050000 | Tipologia 500: Rimborsi e altre entrate correnti | 32.774.054,80 | 6.148.085,91 | 4.881.131,64 | 14,89 |
| 3000000 | TOTALE TITOLO 3 | 77.341.454,80 | 16.786.863,83 | 13.811.882,24 | 17,86 |

ACER AGENZIA CAMPANA PER L'EDILIZIA RESIDENZIALE

Composizione dell'accantonamento al fondo crediti di dubbia esigibilità dell'esercizio 2024

Allegato c) Fondo crediti di dubbia esigibilità

| TIPOLOGIA | DENOMINAZIONE | STANZIAMENTI DI BILANCIO | ACCANTONAMENTO OBBLIGATORIO AL FONDO | ACCANTONAMENTO EFFETTIVO DI BILANCIO | % di stanziamento accantonato al fondo nel rispetto del principio contabile applicato 3.3 |
|-----------|--|-----------------------------|--|--|---|
| | | (a) | (b) | (c) | (d)=(c/a) |
| | ENTRATE IN CONTO CAPITALE | | | | |
| 4010000 | Tipologia 100: Tributi in conto capitale | - | - | - | - |
| 4020000 | Tipologia 200: Contributi agli investimenti | 102.364.207,81 | - | - | - |
| | Contributi agli investimenti da amministrazioni pubbliche | - | - | - | - |
| | Contributi agli investimenti da UE | - | - | - | - |
| | Tipologia 200: Contributi agli investimenti al netto dei contributi da PA e da UE | 102.364.207,81 | - | - | - |
| 4030000 | Tipologia 300: Trasferimenti in conto capitale | - | - | - | - |
| | Trasferimenti in conto capitale da amministrazioni pubbliche | - | - | - | - |
| | Trasferimenti in conto capitale da UE | - | - | - | - |
| | Tipologia 300: Trasferimenti in conto capitale al netto dei trasferimenti da PA e da UE | - | - | - | - |
| 4040000 | Tipologia 400: Entrate da alienazione di beni materiali e immateriali | 7.071.700,00 | 561.506,76 | 203.585,00 | 2,88 |
| 4050000 | Tipologia 500: Altre entrate in conto capitale | 620.988,47 | 80.852,07 | 16.410,00 | 2,64 |
| 4000000 | TOTALE TITOLO 4 | 110.056.896,28 | 642.358,83 | 219.995,00 | 0,20 |
| | ENTRATE DA RIDUZIONE DI ATTIVITA' FINANZIARIE | | | | |
| 5010000 | Tipologia 100: Alienazione di attività finanziarie | - | - | - | - |
| 5020000 | Tipologia 200: Riscossione crediti di breve termine | - | - | - | - |
| 5030000 | Tipologia 300: Riscossione crediti di medio-lungo termine | - | - | - | - |
| 5040000 | Tipologia 400: Altre entrate per riduzione di attività finanziarie | - | - | - | - |
| 5000000 | TOTALE TITOLO 5 | - | - | - | - |
| | TOTALE GENERALE (***) | 187.398.351,08 | 17.429.222,66 | 14.031.877,24 | 7,49 |
| | DI CUI FONDO CREDITI DI DUBBIA ESIGIBILITA' DI PARTE CORRENTE (**) | 77.341.454,80 | 16.786.863,83 | 13.811.882,24 | 17,86 |
| | DI CUI FONDO CREDITI DI DUBBIA ESIGIBILITA' IN C/CAPITALE | 110.056.896,28 | 642.358,83 | 219.995,00 | 0,20 |

* Non richiedono l'accantonamento al fondo crediti di dubbia esigibilità i: a) i trasferimenti da altre Amministrazioni pubbliche e dall'Unione europea; b) i crediti assistiti da fidejussione; c) le entrate tributarie che, sulla base dei nuovi principi contabili, sono accertate per cassa. I principi contabili cui si fa riferimento in questo prospetto sono contenuti nell'allegato n. 2.

** Gli importi della colonna (c) non devono essere inferiori a quelli della colonna (b); se sono superiori le motivazioni della differenza sono indicate nella relazione al bilancio.

*** Il totale generale della colonna (c) corrisponde alla somma dei due capitoli riguardanti il fondo crediti di dubbia esigibilità stanziati nel bilancio. Nel bilancio di previsione il fondo crediti di dubbia esigibilità è articolato in due distinti capitoli di spesa: il fondo crediti di dubbia esigibilità riguardante le entrate di dubbia esigibilità del titolo 4 delle entrate (stanziato nel titolo 2 delle spese), e il fondo riguardante tutte le altre entrate (stanziato nel titolo 1 della spesa). Pertanto, il FCDE di parte corrente comprende anche l'accantonamento riguardante i crediti del titolo 5.

ACER AGENZIA CAMPANA PER L'EDILIZIA RESIDENZIALE
Composizione dell'accantonamento al fondo crediti di dubbia esigibilità dell'esercizio 2025

Allegato c) Fondo crediti di dubbia esigibilità

| TIPOLOGIA | DENOMINAZIONE | STANZIAMENTI DI BILANCIO | ACCANTONAMENTO OBBLIGATORIO AL FONDO | ACCANTONAMENTO EFFETTIVO DI BILANCIO | % di stanziamento accantonato al fondo nel rispetto del principio contabile applicato 3.3 |
|-----------|--|-----------------------------|--|--|---|
| | | (a) | (b) | (c) | (d)=(c/a) |
| | ENTRATE CORRENTI DI NATURA TRIBUTARIA, CONTRIBUTIVA E PEREQUATIVA | | | | |
| 1010100 | Tipologia 101: Imposte, tasse e proventi assimilati | - | - | - | - |
| | di cui accertati per cassa sulla base del principio contabile 3.7 | - | - | - | - |
| | Tipologia 101: Imposte, tasse e proventi assimilati non accertati per cassa | - | - | - | - |
| 1010200 | Tipologia 102: Tributi destinati al finanziamento della sanità | - | - | - | - |
| | di cui accertati per cassa sulla base del principio contabile 3.7 | - | - | - | - |
| | Tipologia 102: Tributi destinati al finanziamento della sanità non accertati per cassa | - | - | - | - |
| 1010300 | Tipologia 103: Tributi devoluti e regolati alle autonomie speciali | - | - | - | - |
| | di cui accertati per cassa sulla base del principio contabile 3.7 | - | - | - | - |
| | Tipologia 103: Tributi devoluti e regolati alle autonomie speciali non accertati per cassa | - | - | - | - |
| 1010400 | Tipologia 104: Compartecipazioni di tributi | - | - | - | - |
| 1030100 | Tipologia 301: Fondi perequativi da Amministrazioni Centrali | - | - | - | - |
| 1000000 | TOTALE TITOLO 1 | - | - | - | - |
| | TRASFERIMENTI CORRENTI | | | | |
| 2010100 | Tipologia 101: Trasferimenti correnti da Amministrazioni pubbliche | - | - | - | - |
| 2010200 | Tipologia 102: Trasferimenti correnti da Famiglie | - | - | - | - |
| 2010300 | Tipologia 103: Trasferimenti correnti da Imprese | - | - | - | - |
| 2010400 | Tipologia 104: Trasferimenti correnti da Istituzioni Sociali Private | - | - | - | - |
| 2010500 | Tipologia 105: Trasferimenti correnti dall'Unione Europea e dal Resto del Mondo | - | - | - | - |
| | Trasferimenti correnti dall'Unione Europea | - | - | - | - |
| | Trasferimenti correnti dal Resto del Mondo | - | - | - | - |
| 2000000 | TOTALE TITOLO 2 | - | - | - | - |
| | ENTRATE EXTRATRIBUTARIE | | | | |
| 3010000 | Tipologia 100: Vendita di beni e servizi e proventi derivanti dalla gestione dei beni | 43.406.000,00 | 10.570.874,80 | 9.009.595,53 | 20,76 |
| 3020000 | Tipologia 200: Proventi derivanti dall'attività di controllo e repressione delle irregolarità e degli illeciti | 2.000,00 | 1.146,40 | 447,28 | 22,36 |
| 3030000 | Tipologia 300: Interessi attivi | 1.159.400,00 | 66.756,72 | 35.648,35 | 3,07 |
| 3040000 | Tipologia 400: Altre entrate da redditi da capitale | - | - | - | - |
| 3050000 | Tipologia 500: Rimborsi e altre entrate correnti | 30.918.398,67 | 5.652.500,29 | 4.529.308,50 | 14,65 |
| 3000000 | TOTALE TITOLO 3 | 75.485.798,67 | 16.291.278,21 | 13.574.999,66 | 17,98 |

ACER AGENZIA CAMPANA PER L'EDILIZIA RESIDENZIALE

Composizione dell'accantonamento al fondo crediti di dubbia esigibilità dell'esercizio 2025

Allegato c) Fondo crediti di dubbia esigibilità

| TIPOLOGIA | DENOMINAZIONE | STANZIAMENTI DI BILANCIO | ACCANTONAMENTO OBBLIGATORIO AL FONDO | ACCANTONAMENTO EFFETTIVO DI BILANCIO | % di stanziamento accantonato al fondo nel rispetto del principio contabile applicato 3.3 |
|-----------|--|-----------------------------|--|--|---|
| | | (a) | (b) | (c) | (d)=(c/a) |
| | ENTRATE IN CONTO CAPITALE | | | | |
| 4010000 | Tipologia 100: Tributi in conto capitale | - | - | - | - |
| 4020000 | Tipologia 200: Contributi agli investimenti | 51.102.062,38 | - | - | - |
| | Contributi agli investimenti da amministrazioni pubbliche | - | - | - | - |
| | Contributi agli investimenti da UE | - | - | - | - |
| | Tipologia 200: Contributi agli investimenti al netto dei contributi da PA e da UE | 51.102.062,38 | - | - | - |
| 4030000 | Tipologia 300: Trasferimenti in conto capitale | - | - | - | - |
| | Trasferimenti in conto capitale da amministrazioni pubbliche | - | - | - | - |
| | Trasferimenti in conto capitale da UE | - | - | - | - |
| | Tipologia 300: Trasferimenti in conto capitale al netto dei trasferimenti da PA e da UE | - | - | - | - |
| 4040000 | Tipologia 400: Entrate da alienazione di beni materiali e immateriali | 4.171.700,00 | 579.786,76 | 208.585,00 | 5,00 |
| 4050000 | Tipologia 500: Altre entrate in conto capitale | 613.623,60 | 80.852,07 | 16.410,00 | 2,67 |
| 4000000 | TOTALE TITOLO 4 | 55.887.385,98 | 660.638,83 | 224.995,00 | 0,40 |
| | ENTRATE DA RIDUZIONE DI ATTIVITA' FINANZIARIE | | | | |
| 5010000 | Tipologia 100: Alienazione di attività finanziarie | - | - | - | - |
| 5020000 | Tipologia 200: Riscossione crediti di breve termine | - | - | - | - |
| 5030000 | Tipologia 300: Riscossione crediti di medio-lungo termine | - | - | - | - |
| 5040000 | Tipologia 400: Altre entrate per riduzione di attività finanziarie | - | - | - | - |
| 5000000 | TOTALE TITOLO 5 | - | - | - | - |
| | TOTALE GENERALE (***) | 131.373.184,65 | 16.951.917,04 | 13.799.994,66 | 10,50 |
| | DI CUI FONDO CREDITI DI DUBBIA ESIGIBILITA' DI PARTE CORRENTE (**) | 75.485.798,67 | 16.291.278,21 | 13.574.999,66 | 17,98 |
| | DI CUI FONDO CREDITI DI DUBBIA ESIGIBILITA' IN C/CAPITALE | 55.887.385,98 | 660.638,83 | 224.995,00 | 0,40 |

* Non richiedono l'accantonamento al fondo crediti di dubbia esigibilità i: a) i trasferimenti da altre Amministrazioni pubbliche e dall'Unione europea; b) i crediti assistiti da fidejussione; c) le entrate tributarie che, sulla base dei nuovi principi contabili, sono accertate per cassa. I principi contabili cui si fa riferimento in questo prospetto sono contenuti nell'allegato n. 2.

** Gli importi della colonna (c) non devono essere inferiori a quelli della colonna (b); se sono superiori le motivazioni della differenza sono indicate nella relazione al bilancio.

*** Il totale generale della colonna (c) corrisponde alla somma dei due capitoli riguardanti il fondo crediti di dubbia esigibilità stanziati nel bilancio. Nel bilancio di previsione il fondo crediti di dubbia esigibilità è articolato in due distinti capitoli di spesa: il fondo crediti di dubbia esigibilità riguardante le entrate di dubbia esigibilità del titolo 4 delle entrate (stanziato nel titolo 2 delle spese), e il fondo riguardante tutte le altre entrate (stanziato nel titolo 1 della spesa). Pertanto, il FCDE di parte corrente comprende anche l'accantonamento riguardante i crediti del titolo 5.

ACER AGENZIA CAMPANA PER L'EDILIZIA RESIDENZIALE**Prospetto dimostrativo del rispetto dei vincoli di indebitamento delle regioni e delle province autonome (Dati da stanziamento bilancio 2023)**Allegato d) - Limiti di indebitamento
Regioni

| ENTRATE TRIBUTARIE NON VINCOLATE (2023), art. 62, c. 6 del D.Lgs. 118/2011 | Competenza 2023 | Competenza 2024 | Competenza 2025 |
|--|----------------------------|----------------------------|----------------------------|
| A) Entrate correnti di natura tributaria, contributiva e perequativa (Titolo I) | (+) | - | - |
| B) Tributi destinati al finanziamento della sanità | (-) | - | - |
| C) TOTALE ENTRATE TRIBUTARIE AL NETTO DELLA SANITA' (A - B) | | - | - |
| SPESA ANNUALE PER RATE MUTUI/OBBLIGAZIONI | | | |
| D) Livello massimo di spesa annuale (pari al 20% di C) | (+) | - | - |
| E) Ammontare rate per mutui e prestiti autorizzati fino al 31/12/2022 | (-) | - | - |
| F) Ammontare rate per mutui e prestiti autorizzati nell'esercizio in corso | (-) | - | - |
| G) Ammontare rate relative a mutui e prestiti che costituiscono debito potenziale | (-) | - | - |
| H) Ammontare rate per mutui e prestiti autorizzati con la Legge in esame | (-) | - | - |
| I) Contributi contributivi erariali sulle rate di ammortamento dei mutui in essere al momento della sottoscrizione del finanziamento | (+) | - | - |
| L) Ammontare rate riguardanti debiti espressamente esclusi dai limiti di indebitamento | (+) | - | - |
| M) Ammontare disponibile per nuove rate di ammortamento (M = D-E-F-G-H+I+L) | | - | - |
| TOTALE DEBITO | | | |
| Debito contratto al 31/12/2022 | (+) | - | - |
| Debito autorizzato nell'esercizio in corso | (+) | - | - |
| Debito autorizzato dalla Legge in esame | (+) | - | - |
| TOTALE DEBITO DELLA REGIONE | | - | - |
| DEBITO POTENZIALE | | | |
| Garanzie principali o sussidiarie prestate dalla Regione a favore di altre Amministrazioni pubbliche e di altri soggetti | | - | - |
| <i>di cui, garanzie per le quali e' stato costituito accantonamento</i> | | - | - |
| Garanzie che concorrono al limite di indebitamento | | - | - |

ACER AGENZIA CAMPANA PER L'EDILIZIA RESIDENZIALE

EQUILIBRI DI BILANCIO 2023

Allegato n.9 - Bilancio previsione

| EQUILIBRI DI BILANCIO | | COMPETENZA ANNO 2023 | COMPETENZA ANNO 2024 | COMPETENZA ANNO 2025 |
|---|-----|-------------------------|-------------------------|-------------------------|
| Utilizzo risultato di amministrazione presunto per il finanziamento di spese correnti e al rimborso di prestiti (**) | (+) | - | - | - |
| Ripiano disavanzo presunto di amministrazione esercizio precedente (1) | (-) | - | - | - |
| Fondo pluriennale vincolato per spese correnti iscritto in entrata | (+) | - | - | - |
| Entrate titoli 1-2-3 | (+) | 83.664.458,81 | 77.341.454,80 | 75.485.798,67 |
| Entrate in conto capitale per Contributi agli investimenti direttamente destinati al rimborso dei prestiti da amministrazioni pubbliche (2) | (+) | - | - | - |
| Entrate Titolo 4.03 - Altri trasferimenti in conto capitale | (+) | - | - | - |
| Entrate in c/capitale destinate all'estinzione anticipata di prestiti (3) | (+) | - | - | - |
| Entrate per accensioni di prestiti destinate all'estinzione anticipata di prestiti | (+) | - | - | - |
| Entrate di parte capitale destinate a spese correnti in base a specifiche disposizioni di legge o dei principi contabili | (+) | - | - | - |
| Spese correnti | (-) | 83.564.458,81 | 77.341.454,80 | 75.485.798,67 |
| - di cui fondo plur. vincolato | | - | - | - |
| Spese Titolo 2.04 - Altri trasferimenti in conto capitale | (-) | 100.000,00 | - | - |
| Variazioni di attivita' finanziarie (se negativo) (4) | (-) | - | - | - |
| Rimborso prestiti | (-) | - | - | - |
| - di cui Fondo anticipazioni di liquidita' | | - | - | - |
| - di cui per estinzione anticipata di prestiti | | - | - | - |
| A) Equilibrio di parte corrente | | - | - | - |
| Utilizzo risultato presunto di amministrazione vincolato per il finanziamento di spese d'investimento (**) | (+) | - | - | - |
| Fondo pluriennale vincolato per spese in conto capitale iscritto in entrata | (+) | - | - | - |
| Entrate in conto capitale (titolo 4) | (+) | 113.012.558,95 | 110.056.896,28 | 55.887.385,98 |
| Entrate Titolo 5.01.01 - Alienazioni di partecipazioni | (+) | - | - | - |
| Entrate per accensioni di prestiti (titolo 6) | (+) | - | - | - |
| Entrate in conto capitale per Contributi agli investimenti direttamente destinati al rimborso dei prestiti da amministrazioni pubbliche (2) | (-) | - | - | - |
| Entrate in c/capitale destinate all'estinzione anticipata di prestiti (3) | (-) | - | - | - |
| Entrate di parte capitale destinate a spese correnti in base a specifiche disposizioni di legge o dei principi contabili | (-) | - | - | - |
| Entrate per accensioni di prestiti destinate all'estinzione anticipata di prestiti | (-) | - | - | - |
| Entrate Titolo 4.03 - Altri trasferimenti in conto capitale | (-) | - | - | - |
| Spese in conto capitale | (-) | 113.112.558,95 | 110.056.896,28 | 55.887.385,98 |
| - di cui fondo plur. vincolato | | - | - | - |
| Spese Titolo 2.04 - Altri trasferimenti in conto capitale | (+) | 100.000,00 | - | - |
| Spese Titolo 3.01.01 - Acquisizioni di partecipazioni e conferimenti di capitale | (-) | - | - | - |
| Ripiano disavanzo pregresso derivante da debito autorizzato e non contratto (presunto) (7) | (-) | - | - | - |
| Variazioni di attivita' finanziarie (se positivo) | (+) | - | - | - |
| B) Equilibrio di parte capitale | | - | - | - |

ACER AGENZIA CAMPANA PER L'EDILIZIA RESIDENZIALE

EQUILIBRI DI BILANCIO

| EQUILIBRI DI BILANCIO | Previsioni Definitive | | |
|---|-------------------------|-------------------------|-------------------------|
| | COMPETENZA ANNO 2023 | COMPETENZA ANNO 2024 | COMPETENZA ANNO 2025 |
| Utilizzo risultato di amministrazione per l'incremento di attivita' finanziarie (**) | (+) | - | - |
| Fondo pluriennale vincolato per incremento di attivita' finanziarie iscritto in entrata | (+) | - | - |
| Entrate titolo 5.00 - Riduzioni attivita' finanziarie | (+) | - | - |
| Spese titolo 3.00 - Incremento attivita' finanziarie | (-) | - | - |
| Entrate Titolo 5.01.01 - Alienazioni di partecipazioni | (-) | - | - |
| Spese Titolo 3.01.01 - Acquisizioni di partecipazioni e conferimenti di capitale | (+) | - | - |
| C) Variazioni attivita' finanziaria | | - | - |
| EQUILIBRIO FINALE (D = A+B) | | - | - |
| Saldo corrente ai fini della copertura degli investimenti pluriennali delle Regioni a statuto ordinario (5) | | | |
| A) Equilibrio di parte corrente | | - | - |
| Utilizzo risultato di amministrazione destinato al finanziamento di spese correnti e al rimborso di prestiti al netto del Fondo anticipazione di liquidita' | (-) | - | - |
| Fondo pluriennale vincolato per spese correnti iscritto in entrata al netto delle componenti non vincolate derivanti dal riaccertamento ordinario | (-) | - | - |
| Entrate titoli 1-2-3 non sanitarie con specifico vincolo di destinazione | (-) | - | - |
| Entrate titoli 1-2-3 destinate al finanziamento del SSN | (-) | - | - |
| Spese correnti non sanitarie finanziate da entrate con specifico vincolo di destinazione | (+) | - | - |
| Fondo pluriennale vincolato di parte corrente (di spesa) al netto delle componenti non vincolate derivanti dal riaccertamento ordinario | (+) | - | - |
| Spese correnti finanziate da entrate destinate al SSN | (+) | - | - |
| Equilibrio di parte corrente ai fini della copertura degli investimenti pluriennali | | - | - |
| Saldo corrente ai fini della copertura degli investimenti pluriennali delle Autonomie speciali (6) | | | |
| A) Equilibrio di parte corrente | | - | - |
| Utilizzo risultato di amministrazione per il finanziamento di spese correnti e al rimborso di prestiti al netto del Fondo anticipazione di liquidita' | (-) | - | - |
| Equilibrio di parte corrente ai fini della copertura degli investimenti pluriennali | | - | - |

(**) In sede di approvazione del bilancio di previsione e' consentito l'utilizzo della sola quota vincolata del risultato di amministrazione presunto. Nel caso dell'esercizio e' consentito l'utilizzo anche della quota accantonata se il bilancio e' approvato a seguito della verifica prevista dall'articolo 42, comma 9, prospetto concernente il risultato di amministrazione presunto dell'anno precedente aggiornato sulla base di un pre-consuntivo dell'esercizio precedente. E' consentito l'utilizzo anche della quota destinata agli investimenti e della quota libera del risultato di amministrazione dell'anno precedente a seguito dell'approvazione del rendiconto dell'anno precedente. Comprende anche l'utilizzo del fondo del DL 35/2011

(1) Escluso il disavanzo derivante dal debito autorizzato e non contratto. Corrisponde alla prima voce del conto del bilancio spese.

(2) Corrispondono alle entrate in conto capitale relative ai soli contributi agli investimenti destinati al rimborso prestiti corrispondenti alla voce del piano dei conti finanziario con codifica E.4.02.06.00.000.

(3) Il corrispettivo della cessione di beni immobili puo' essere destinato all'estinzione anticipata di prestiti - principio applicato della contabilita' finanziaria 3.13.

(4) Le spese correnti finanziate da entrate con specifico vincolo di destinazione comprendono quelle finanziate da entrate vincolate accertate nell'esercizio, da FPV d'entrata. Gli stanziamenti di spesa considerati nella voce comprendono il relativo FPV di spesa.

(5) Con riferimento a ciascun esercizio, il saldo positivo dell'equilibrio di parte corrente in termini di competenza finanziaria puo' costituire copertura agli investimenti imputati agli esercizi successivi per un importo non superiore al minore valore tra la media dei saldi di parte corrente in termini di competenza e la media dei saldi di parte corrente in termini di cassa registrati negli ultimi tre esercizi rendicontati, se sempre positivi, determinati al netto dell'utilizzo dell'avanzo di amministrazione, del fondo di cassa, e delle entrate non ricorrenti che non hanno dato copertura a impegni, o pagamenti, delle gestioni vincolate e delle risorse riguardanti il finanziamento del Servizio sanitario nazionale.

(6) Con riferimento a ciascun esercizio, il saldo positivo dell'equilibrio di parte corrente in termini di competenza finanziaria puo' costituire copertura agli investimenti imputati agli esercizi successivi per un importo non superiore alla media dei saldi di parte

corrente in termini di competenza registrati negli ultimi tre esercizi rendicontati, se sempre positivi, determinati al netto dell'utilizzo dell'avanzo di amministrazione, del fondo di cassa, e delle entrate non ricorrenti che non hanno dato copertura a impegni, o pagamenti.

(7) Corrisponde alla seconda voce iscritta nel conto del bilancio spesa



A.C.E.R. - AGENZIA CAMPANA PER L'EDILIZIA RESIDENZIALE

Via Domenico Morelli 75 – 80121 Napoli -- tel. 081 7973241 - PEC: acercampania@legalmail.it

DIREZIONE GENERALE



RELAZIONE DI ACCOMPAGNAMENTO AL PROGRAMMA TRIENNALE DEI LAVORI PUBBLICI 2023-2025 E ALL'ELENCO ANNUALE 2023

22/03/2023

IL COORDINATORE DEL PROGRAMMA
(Dott. Ing. Carmine Crisci)

1. Inquadramento generale e normativo

1.1 Attività complementari alla redazione del programma triennale

Gli enti locali e gli enti pubblici gestori di servizi definiscono le opere pubbliche da realizzare tramite l'identificazione dei **bisogni della comunità e delle esigenze collettive o puntuali** che emergono nell'ambito territoriale di competenza.

L'art. 21 del D.Lgs. 50/2016 dispone che, per lo svolgimento delle attività di realizzazione dei lavori pubblici, le amministrazioni pubbliche sono tenute a predisporre ed approvare il programma triennale dei lavori, con contenuti definiti dal decreto del Ministero delle Infrastrutture e Trasporti.

Il programma viene approvato nel rispetto dei documenti programmatori e in coerenza con il bilancio secondo le norme che disciplinano la **programmazione economico-finanziaria** degli Enti di cui al D.lgs. 118/2011 e D.lgs. 228/2011.

Il Ministero delle Infrastrutture e dei Trasporti, di concerto con il MEF, con decreto in data 16 gennaio 2018 n° 14, ha adottato il Regolamento recante le procedure e schemi-tipo per la redazione e pubblicazione del programma triennale dei lavori pubblici e dei relativi elenchi annuali e loro aggiornamenti.

Con Ordine di Servizio n. 8 del 10/02/2023 è stato assegnato allo scrivente Ing. Carmine Crisci il coordinamento della programmazione ACER Campania in collaborazione con il referente l'Arch. Angelo Maria Pirone, per redazione della proposta tecnica di Programma triennale dei lavori pubblici e relativo elenco annuale per gli interventi di importo pari o superiore ad euro 100.000,00.

La programmazione costituisce, in questo senso, **l'imprescindibile momento propedeutico** all'attività di esecuzione dei lavori pubblici e, proprio a tal fine, il programma ha visto il costante coinvolgimento delle strutture tecniche dei vari dipartimenti ACER, che hanno rappresentato le **esigenze dei territori** e i loro programmi.

Decidere sul futuro è indubbiamente difficile, soprattutto in un periodo di forte **turbolenza sociale ed economica a livello nazionale ed internazionale** colpito dall'aumento dei prezzi nel settore dell'edilizia e dalla guerra in Ucraina con la crisi alimentare e soprattutto quella energetica. Questa situazione, può anche essere un **potente motore di cambiamento** e di sviluppo per il nostro territorio.

L'emergenza Covid-19, il Superbonus 110% e altri incentivi con la sua cessione in questo biennio hanno portato un aumento notevole dei prezzi nel campo dell'edilizia generando difficoltà di copertura economica con Fondi ACER per far fronte alla manutenzione ordinaria e straordinaria rendendo necessario un sempre più oculato utilizzo degli importi stanziati.

Alla struttura tecnica dell'Ente spetta il compito di **tradurre le risposte ai bisogni** individuati in interventi attraverso il processo continuo di pianificazione, coordinamento, programmazione ed esecuzione dei relativi lavori.

Così operando si dovrà garantire che la predisposizione della programmazione dei lavori pubblici avvenga altresì in coordinamento e conformità con gli obiettivi statuari ACER e in coerenza con la neonata **Carta dei Servizi**, che finalmente regola i rapporti con l'utenza dal 1° gennaio 2023.

La programmazione dei lavori pubblici deve essere condotta contestualmente all'elaborazione dei documenti di programmazione finanziaria al fine di coordinare l'attivazione delle risorse a disposizione dell'Amministrazione per la realizzazione degli interventi e proprio sulla base di queste considerazioni si sono apportate sostanziali variazioni rispetto ai precedenti programmi triennali.

Il programma, rispetto a quello 2022-2024, tiene conto del "flop" del Superbonus 110%, che dal 2021 in poi ha generato diverse aspettative da parte sia degli utenti che dalle imprese, aspettative che si sono **arenate**

a causa delle difficoltà oggettive derivati dal contesto internazionale, ma soprattutto per le incertezze normative che si sono concretizzate in innumerevoli modifiche procedurali: il nuovo programma quindi **prescinde** ovviamente dal “Superbonus 110”.

L’Ente stava sondando ulteriori possibilità derivanti da altri bonus di tipo ordinario, che sebbene meno vantaggiosi in termini percentuali consentivano di svolgere una programmazione articolata su più annualità. Tuttavia con Decreto n. 11/2023 del 17/02/2023 è **stato eliminato dal Governo la possibilità di “cessione del credito”**: i bonus restano solo utilizzabili dal Committente e, nel caso di ACER, il platform fiscale disponibile risulta limitato e quindi i benefici circoscritti.

C’è comunque fermento in sede parlamentare e si spera si possa **riconsiderare la prima stesura** con una nuova che tenga conto degli incentivi a favore dell’ERP in modo più estensivo.

Il programma allegato ovviamente tiene conto dei soli finanziamenti assegnati, tuttavia nello spirito che muove la definizione dell’atto programmatico, se si acquisissero nuovi finanziamenti, ovvero se si prospettano nuovi incentivi e/o bonus pro ACER, sarà prontamente integrata la proposta programmatica.

1.2 Analisi del quadro dei bisogni e delle esigenze

La redazione dello schema del programma triennale e dell’elenco annuale è stata preceduta dalla definizione del quadro dei bisogni e delle esigenze in coordinamento con i vari dipartimenti ed alla luce delle corpose disponibilità economiche stanziare con i fondi PNRR.

Il coordinamento con le strutture tecniche periferiche ha consentito di mettere a confronto il quadro emergente dei fabbisogni e la loro coerenza con la disponibilità finanziaria dell’Ente: occorre evidenziare che le esigenze manutentive rappresentate dai territori sono state puntualmente individuate **nell’elenco allegato alla presente relazione**.

Il corposo elenco che porta ad una richiesta totale di una cifra astronomica di € 632.778.575,38.

Il freddo dato numerico rappresenta la cifra dell’emergenza manutentiva che riguarda azioni puntuali sul discomfort abitativo prevalentemente legati agli impianti tecnologici ma che attengono anche alla sicurezza degli stabili nella loro globalità.

Gli interventi, pur validi, finanziati con la **programmazione nazionale PNRR/FERS/POC/etc.** coinvolgono un numero contenuto di alloggi e pertanto a fronte di un ingente stanziamento nel triennio di oltre 150.000.000,00 di euro, gli alloggi coinvolti risultano di poche centinaia a fronte di circa oltre 140.000 alloggi in gestione ACER.

L’individuazione dei bisogni della collettività e l’analisi quantitativa delle condizioni manutentive messe a confronto con contenute risorse finanziarie a disposizione dell’Amministrazione porta inesorabilmente a dover misurarsi con rapporto costi/benefici: le scelte non possono prescindere da una ricognizione approfondita sul patrimonio in modo da individuare le iniziative più urgenti sulla base della conoscenza dello stato di fatto e l’evoluzione nel tempo del degrado.

In tal senso è stata svolta una intensa attività di raccordo con l’Area Finanziaria per relazionare le opere programmabili alle fonti di finanziamento disponibili, in modo da quantificare la capacità di investimento da destinare alla sicurezza, allo sviluppo ed alla valorizzazione del patrimonio su questo punto si svilupperà uno specifico capitolo **“Programma Speciale Sicurezza 2025”**.

L’ACER nel 2023 continuerà la proficua collaborazione già avviata con l’Università di Napoli Federico II Dipartimento di Architettura (PINQUA) e con l’Università della Campania Vanvitelli di Aversa (PIERS).

Saranno introdotte nuove convenzioni che trattano **due temi di forte** interesse per l’Ente per le loro positive ripercussioni sul patrimonio, il valore economico di € 60.000,00 per ciascuna convenzione trova copertura finanziaria all’interno del bilancio.

Il tema che tratterà il **Dipartimento di Architettura dell'Università Federico II di Napoli** sarà il seguente:

Abitare lo spazio porticato nella edilizia residenziale pubblica esistente

“La ricerca ha come focus il progetto dei Piani Terreni Porticati, presenti in molti edifici di edilizia residenziale pubblica, come occasione ed opportunità di riqualificazione dello spazio pubblico, a partire dalla qualità degli spazi esistenti, indagando le possibili sistemazioni, capaci di rispondere ai bisogni ed alle esigenze degli abitanti, al fine di proporre soluzioni progettuali volte all’inclusione sociale e al miglioramento della vita di interi quartieri.

La ricerca punta alla progettazione strategica finalizzata alla riconfigurazione dei Piani Terreni, con bilancio negativo di consumo di suolo e maggiori superfici permeabili e ombreggiate; al superamento della monofunzionalità, con nuovi servizi di quartiere, con spazi destinati ad accogliere funzioni aggregative e sociali; all’efficientamento energetico con adeguate scelte tecnologiche integrate all’esistente e all’incremento dell’accessibilità generale, agendo sul sistema della mobilità sostenibile.”

La convenzione del Dipartimento di Architettura e disegno industriale dell’**Università degli studi della Campania Luigi Vanvitelli** tratterà **“L’edilizia residenziale pubblica, innovazione e sperimentazione tipologica”**.

A partire da una ricognizione dello stato dell’arte più avanzato della ricerca architettonica sull’abitare collettivo un lavoro di sistematizzazione e sperimentazione progettuale si confronta con il progetto di nuova costruzione e di adeguamento e riuso di edifici esistenti in relazione alle esigenze abitative più aggiornate. Case per tutti e per tutte le diverse necessità di abitare individuale e condiviso: spazi per la vita domestica, per le diverse forme di socialità, per l’innesco di nuove relazioni urbane improntati a criteri di inclusività, salubrità e qualità sociale ed ambientale connotano prototipi di nuovi complessi abitativi. Oltre la standardizzazione funzionale e dimensionale, l’attenzione a una nuova qualità spaziale e alla risposta a una pluralità di domande d’uso rappresenta il centro di una nuova riflessione progettuale sull’edilizia residenziale pubblica che coinvolge le residenze e gli spazi di pertinenza degli edifici in un laboratorio di sperimentazione e innovazione tipologica sul tema della casa.

Il lavoro riguarderà i temi della progettazione di nuovi edifici residenziali, con particolare riguardo ai caratteri di flessibilità, multifunzionalità e sostenibilità; dell’adeguamento e ripensamento degli edifici esistenti, con particolare riguardo alla potenzialità di riqualificazione e reinvenzione del patrimonio di edilizia residenziale pubblica esistente; della ridestinazione ad edilizia residenziale pubblica del costruito, con particolare riguardo alla rifunzionalizzazione di edifici dismessi o abbandonati. Prodotti della ricerca saranno una pubblicazione che fornirà esempi, criteri e strategie per l’innovazione tipologica dell’edilizia residenziale pubblica e una mostra che metterà i risultati di ricerca a disposizione di un nuovo dibattito pubblico sul tema.

Due istituti pubblici, ACER e Università della Campania, rilanciano, a partire dalla Campania, il dibattito pubblico sul tema della casa

1.3 Relazione con la Carta dei Servizi

Come evidenziato l’ACER Campania è dotato di una Carta dei Servizi e dei **diritti e dei doveri degli inquilini** approvata con determina n. 360 del 31/12/2022 che regola la realizzazione e gestione dei servizi.

Le opere pubbliche, inserite nel programma, rientrano a pieno titolo fra **“i servizi”** offerti dall’Ente nella gestione del proprio patrimonio e la sua relazione con l’utenza.

La Carta dei Servizi si configura come elemento cardine del **collegamento tra erogazione dei servizi e le problematiche** più generali di regolazione degli usi degli edifici e dei suoi spazi che complessivamente interagiscono nella determinazione della qualità offerta all’utenza.

L'assunzione della Carta dei Servizi si è basata sull'analisi delle dotazioni esistenti, nonché sulla previsione di quelli necessari a soddisfare le esigenze riscontrate, verificando i caratteri di qualità ma tenendo ben presente le incidenze economiche che si possono generare in ambito di bilancio.

La Carta dei Servizi recentemente approvata sarà aggiornata attraverso un processo partecipativo con le parti sociali e farà ancor più emergere nel tempo il quadro dei bisogni nei diversi ambiti territoriali provinciali, analizzato alle diverse scale di riferimento, essendo il territorio regionale variegato ognuno con le proprie peculiarità: differenze che troveranno il loro giusto rilievo all'interno della Carta.

1.4 Adozione e approvazione del programma triennale e dell'elenco annuale

Lo schema di programma triennale dei lavori pubblici viene sottoposto alla definitiva approvazione da parte del Consiglio di Amministrazione contestualmente ai documenti di programmazione economico-finanziaria dell'Ente.

1.5 Elenco annuale dei lavori

Contestualmente allo schema di programma triennale, viene predisposto **l'elenco dei lavori da realizzare durante l'anno**, pertanto l'elenco allegato rappresenta gli interventi da attivarsi nel corso dell'annualità 2023.

Particolare attenzione, in sede di attuazione del programma, viene data all'ordine di priorità nella realizzazione degli interventi PNRR e PNC, per i quali il Governo centrale e la Regione, ha definito **una "road map" ben definita** e tempi contingentati. Sono stati inoltre ripartiti nelle annualità 2023, 2024 e 2025 i contratti legati agli accordi quadro, in coerenza con quanto previsto dal parere dell'ANAC 1206 del 23/02/2022.

In generale, ai fini della realizzazione dei lavori previsti nell'elenco annuale, le Amministrazioni tengono conto delle priorità ivi indicate. Sono fatti salvi i lavori imposti da eventi imprevedibili o calamitosi, nonché le modifiche dipendenti da sopravvenute disposizioni di legge o regolamentari ovvero da atti amministrativi adottati a livello statale o regionale.

Pertanto, nel corso dell'annualità 2023 sarà svolto **un necessario monitoraggio dei lavori** e alla luce delle intervenute attività finanziarie che si andranno a rappresentare nel corso dell'anno, l'ACER avrà quindi la facoltà di definire procedure che consentano **l'adeguamento dell'elenco annuale in fasi intermedie**, per introdurre nuovi interventi e la corrispondenza con i flussi di spesa.

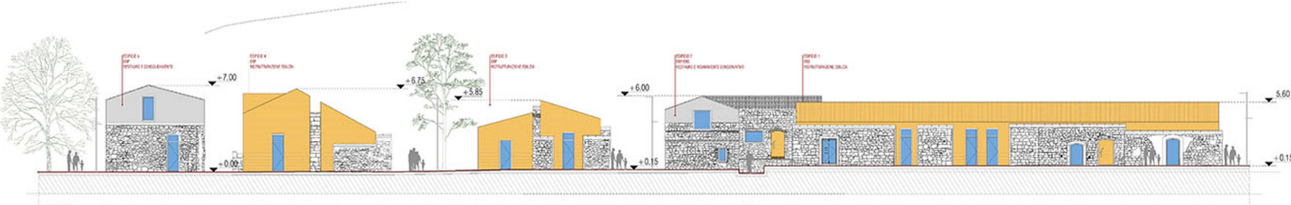
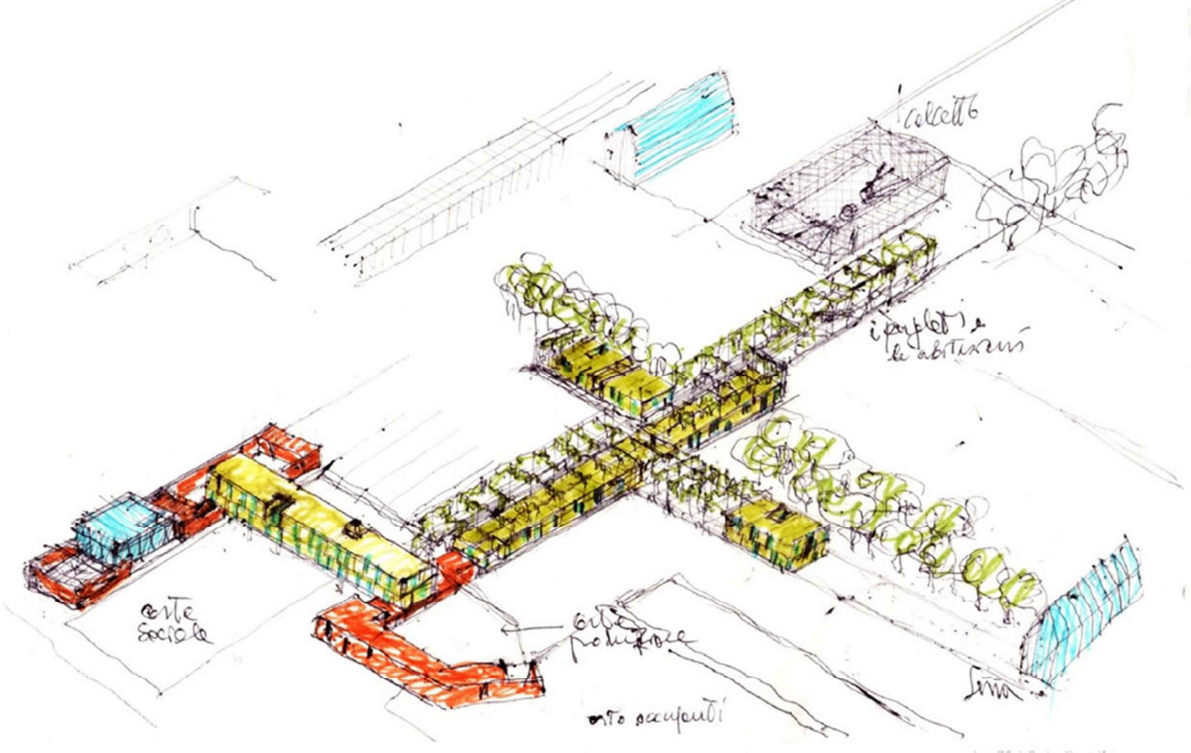
Questa attività di monitoraggio è particolarmente necessaria soprattutto in considerazione delle esigenze che si potranno evidenziare in corso dell'anno e che potrebbero richiedere il reperimento di ulteriori fondi o l'attivazione di risorse finanziarie eventualmente resisi disponibili.

2. Predisposizione degli strumenti di programmazione

2.1 Quadro generale della spesa.

Sul capitolo spese occorre svolgere in via preliminare alla redazione del programma triennale definitivo, l'Area Finanziaria ha svolto **un'attività di monitoraggio delle entrate sia derivate dagli incassi** che quelli pervenuti da Finanziamenti di opere a fronte di partecipazioni a Bandi o assegnati direttamente dalla Regione Campania.

Si è così costituita la base di partenza nella costruzione del programma triennale 2023 -2025 e, soprattutto, dell'elenco annuale 2023.

| PINQuA - Abitare la Campania | | COSTO |
|--|--|-----------------|
| AVELLINO/SALERNO | Riabitare le aree interne - Aquilonia, Calitri, Laviano (SA) | 18.656.342,00 € |
|  <p><i>Riattivazione urbana di Carbonara (Aquilonia – AV)</i></p> | | |
| CASERTA | Abitare il territorio periurbano (CE) - fondi ministero | 21.068.140,00 € |
|  <p><i>Agrivillaggio di Castel Volturno (CE)</i></p> | | |
| NAPOLI | Abitare la Città Densa: il nuovo Rione San Gaetano | 21.877.350,00 € |

| Fondi POR Campania FESR 2014-2020 | | COSTO |
|-----------------------------------|--|----------------|
| BENEVENTO | Benevento - Riqualificazione fabbricati vari - Obiettivo Specifico: 4.1 - Azione 4.1.1 | 2.417.341,40 € |
| CASERTA | Caserta - Via Borsellino, Edifici 2A, 5A-6 – Obiettivo Specifico: 4.1 - Azione 4.1.1 | 2.343.124,72 € |
| NAPOLI | Casamarciano - Via Seminario, Rione Gescal Isolati 7, 9, 10 e 11 - Obiettivo Specifico: 4.1 - Azione 4.1.1 | 3.893.715,31 € |


Programmi Integrati di Edilizia Residenziale Sociale (PIERS)

| | | |
|----------|--|----------------|
| AVELLINO | Via Basile-Via Salvemini, Lotto 1A e lotto 2 | 7.961.156,22 € |
|----------|--|----------------|



Alloggi parcheggio in XLam - Programma PIERS «Via Basile e Via Salvemini - Città di Avellino»

| | | |
|---------|-------------------------|----------------|
| CASERTA | AVERSA - Via del Popolo | 7.200.000,00 € |
|---------|-------------------------|----------------|



PIERS - Rigenerazione urbana in via del Popolo e piazza Giovanni XXIII in Aversa

Ripartizione Fondi DGR 224 del 26.05.2021 - POC 2014-2020 Abitare Sostenibile

| | | |
|-----------|-------------------------------------|----------------|
| AVELLINO | Interventi in Avellino e provincia | 560.500,00 € |
| BENEVENTO | Interventi in Benevento e provincia | 369.150,00 € |
| CASERTA | Interventi in Caserta e provincia | 638.200,00 € |
| NAPOLI | Interventi in Napoli e provincia | 2.510.800,00 € |
| SALERNO | Interventi in Salerno e provincia | 921.350,00 € |

Fondi MEF

| | | |
|-----------|--|----------------|
| BENEVENTO | Interventi di messa in sicurezza e coperture - Comuni della provincia di Benevento | 2.600.940,00 € |
| SALERNO | Interventi di messa in sicurezza e realizzazione coperture - Comuni della provincia di Salerno | 4.126.410,00 € |

Determine Dirigenziali per interventi messa in sicurezza

| | | |
|--------|---|----------------|
| NAPOLI | Lavori di messa in sicurezza fabbricati CASAMICCIOLA Terme e Comuni isola Ischia + Acerra | 1.149.900,00 € |
|--------|---|----------------|

Lavori di miglioramento sismico ed energetico - CIPE Ischia

| | | |
|--------|--|----------------|
| NAPOLI | Lavori di miglioramento sismico ed energetico in Casamicciola T. - CIPE Ischia | 8.000.000,00 € |
|--------|--|----------------|

Lavori di demolizione e ricostruzione Airola - DGR 279

| | | | | |
|-----------|---|----------------|----------------------|-----------------|
| BENEVENTO | Lavori di demolizione e ricostruzione 6 fabbricati in Airola località Via Fossarena (Partenariato Pubblico-Privato) | 1.100.000,00 € | 10.000.000,00- (*) € | 11.100.000,00 € |
|-----------|---|----------------|----------------------|-----------------|

(*) in corso di perfezionamento non _____ nel programma.

LEGGE 80 DGR 341/2015

| | | |
|---------|---|----------------|
| SALERNO | D.D. N. 54 DEL 22/07/2019 - LAVORI DI MANUTENZIONE STRAORDINARIA ED EFFICIENTAMENTO ENERGETICO IN NOCERA , via Borsellino 1 | 3.339.289,20 € |
|---------|---|----------------|

PNEA Piano Nazionale Edilizia Abitativa - DD Regione Campania n. 58 del 16/05/2022

| | | |
|-----------|--|----------------|
| BENEVENTO | Programma coordinato interventi per Accordo aggiuntivo - DD Regione Campania n. 58 del 16/05/2022 - D.P.C.M. 16 luglio 2009 - Recupero sottotetti in località Capodimonte - BENEVENTO | 7.453.856,39 € |
| SALERNO | Programma coordinato interventi per Accordo aggiuntivo - DD Regione Campania n. 58 del 16/05/2022 - D.P.C.M. 16 luglio 2009 - Costruzione di 20 alloggi più sistema-servizi in località Picariello a SALERNO | 6.660.781,15 € |

Il programma è stato strutturato sui finanziamenti acquisiti, tuttavia la Regione Campania, al fine di non modificare l'impianto dei programmi che la vede coinvolta, ha assicurato l'integrazione finanziaria necessaria a sopperire alla mancata attivazione dei bonus fiscali, ma anche alla mancata assegnazione dei fondi FOI 2022 – Ovviamente acquisirà i necessari decreti regionali sarà assegnato l'elenco annuale ed il programma triennale sulla base degli stanziamenti acquisiti.

2.2 Impostazione generale del programma

Gli interventi previsti nello strumento di programmazione sono suddivisi in due macro-categorie tipologiche:

- manutenzione ordinaria/straordinaria e gestione alloggi;

- finanziamenti straordinari.

Per il **primo gruppo** afferisce ai programmi che fundamentalmente sarà finanziato dalle **risorse interne** dell'Ente.

Il **secondo gruppo** riguarda gli interventi straordinari derivanti dalla **partecipazione dell'ACER a bandi regionali e nazionali** il cui cronoprogramma finanziario è scaturito da convenzioni sotto scelte con le amministrazioni finanziatrici delle iniziative su base pluriennale, gli importi quindi indicati sono coordinati con gli accordi sottoscritti con i vari Enti.

Tale suddivisione ha il vantaggio di essere funzionale ad una chiara lettura del programma in termini di coerenza con il bilancio in corso di redazione.

La priorità delle risorse interne disponibili è stata data agli interventi di manutenzione edilizia, ai fini della conservazione del **livello qualitativo dell'offerta abitativa**, secondo quanto previsto sia dalla norma, dalle linee di mandato statutario e dalla **Carta dei Servizi**. Tuttavia la capacità di intervento risulta ampiamente sottostimata rispetto alle necessità così come ampiamente rappresentato nei paragrafi precedenti e riepilogato puntualmente nella **tabella allegata**.

Un rilevante obiettivo di programmazione consiste nella previsione di una spesa a carico del bilancio ACER sostanzialmente realistica e sostenibile, dato che appare sintomatico la pecunia di risorse a fronte della volontà dell'Amministrazione di procedere alla redazione di un programma triennale più ambizioso nel triennio 2024-2025 caratterizzato da un elevato livello di realizzabilità degli interventi in considerazione di future richieste di finanziamento da sottoporre in prima battuta alla Regione Campania.

2.3 Importo complessivo della spesa

Il programma prevede interventi per un importo complessivo sul triennio pari a **€ 173.837.554,52**, dei quali € 40.317.173,52 a carico dell'ACER Campania, e risulta così suddivisa nelle diverse annualità:

| |
|--|
| Annualità 2023: € 73.654.717,46 , di cui € 16.701.526,31 a carico del bilancio ACER |
| Annualità 2024: € 71.655.660,86 di cui € 16.139.208,25 a carico del bilancio ACER |
| Annualità 2025: €28.527.176,20 di cui € 7.476.438,96 a carico del bilancio ACER |

2.4 Interventi caratterizzanti

Le attività che hanno interessato nel 2022 **direttamente** il personale tecnico/amministrativo ACER secondo le direttive della Direzione Generale e del CdA, e si sono sostanzialmente focalizzate su **due filoni** di intervento: quello prettamente **istituzionale**, imperniato sulla manutenzione ordinaria e straordinaria del patrimonio edilizio regionale ACER e quello **innovativo**, rispetto a circa un trentennio di stasi legislativa, legata alla stagione dei programmi ministeriali, regionali e soprattutto dei fondi europei per l'innovazione e la qualità dell'abitare, soprattutto per interventi di riqualificazione urbana, svolta quasi sempre in sinergia con la Regione Campania e le amministrazioni comunali coinvolte.

Il primo filone di attività, quello manutentivo, mediante l'utilizzo dello strumento degli **Accordi Quadro**, è stato improntato ad una **ottimizzazione dei tempi di intervento** ma soprattutto al contenimento della spesa, introducendo il concetto di costo medio di intervento, su scala regionale, che consentisse, da un lato, una **standardizzazione dei processi amministrativi**, in risposta alle richieste dell'utenza, e dall'altra ad una più equa ripartizione delle pur ristrette risorse economiche, provenienti da fondi di bilancio e in quota

parte da fondi integrativi regionali, sulla base del numero di alloggi per dipartimento provinciale.

La sola gestione ordinaria manutentiva non poteva certamente rispondere a tutte le emergenze manutentive che si sono presentate nelle diverse annualità (vedi ad esempio problematiche legate al dissesto idrogeologico del territorio o a stati di calamità naturale) per cui oltre allo strumento dell'accordo quadro, l'Amministrazione centrale ha dovuto sopperire di volta in volta con fondi propri di bilancio, tamponando alla meglio un'attività di gestione di intervento manutentivo che avrebbe bisogno di maggiori entrate per finanziare almeno un **piano pluriennale** di interventi, vista la crescente vetustà del patrimonio immobiliare, il costante rischio sismico a fronte di almeno un 60-70% di fabbricati, su scala regionale, non a norma e con un'età superiore ai 40 anni di vita, e le continue richieste da parte delle amministrazioni comunali, finalizzate ad una maggiore attenzione sulle aree di territorio di propria competenza.

Una risposta risolutiva a questa serie di problematiche, poteva e doveva venire dall'applicazione del cosiddetto **SUPERBONUS 110%**, un sistema nazionale di incentivi fiscali, mediante la cessione del credito o dello sconto in fattura, finalizzati alla messa in sicurezza dei fabbricati e al loro efficientamento energetico (eco-sisma bonus). Purtroppo il continuo variare del già complesso quadro normativo di riferimento (ad oggi si conterebbero circa 220 variazioni rispetto alla norma di partenza), la crisi edilizia scattata da un lato dagli aumenti, il più delle volte ingiustificati, del costo dei materiali e dall'altra dalla mancata esigibilità dei crediti vantati dai general contractor e dalle imprese di settore, ma soprattutto dalla mancata proroga temporale del Superbonus IACP, **ha vanificato in un sol colpo l'imponente programmazione messa in piedi dall'ACER Campania**, che prevedeva interventi per 872.269.594,47 € per 8.803 alloggi in 100% di proprietà ex IACP, mediante lo strumento dell'Accordo Quadro, e per 1.109.368.824,46 € per 10.742 alloggi in proprietà mista al 75%, mediante lo strumento del Partenariato Pubblico Privato. Pertanto, l'azzerarsi, almeno ad oggi, dello strumento dei bonus fiscali, ci riporta irrimediabilmente per il 2023 all'anno zero, ponendo l'ACER nuovamente di fronte all'endemico problema della carenza di risorse economiche e della sempre più crescente vetustà del proprio patrimonio abitativo.

Il **secondo filone** di attività tecniche ACER, e che in continuità alla attività progettuale iniziato a cavallo del 2021-2022, proseguirà per **tutto il 2023 fino agli inizi del 2026**, è quello della programmazione di interventi di innovazione e qualità dell'abitare e di riqualificazione urbana relativi inizialmente a fondi ministeriali e regionali, confluiti poi, in buona parte su finanziamenti strettamente legati a risorse del **Piano Nazionale di Recupero e Resilienza (PNRR), risorse dei Fondi Complementari PNRR (PNC) e finanziamenti MEF**, oltre a quelli su finanziamenti europei (POR-FESR azione 4.1.1 e POC).

La peculiarità di questi finanziamenti è che non sono rivolti a piani generali di recupero edilizio ma a programmi fortemente connotati dal tema della sostenibilità ambientale ed energetica e che avessero una forte ricaduta, anche a carattere simbolico, sulla società con interventi di riqualificazione urbana (verde pubblico, attrezzature di quartiere, infrastrutture) che coinvolgessero le amministrazioni territoriali, oltre l'ACER, coinvolte nel processo di trasformazioni.

Tematiche fortissime e per propria natura complesse e multisettoriali, provenienti da lontano (si pensi al periodo delle Programmazioni Complesse – PRU, PRUST, CdQ... messe in atto dal Ministero delle Infrastrutture sin dagli anni '90) e che vedono di nuovo gli ex IACP pienamente protagonisti nelle politiche di trasformazione urbana, come ai tempi dell'epopea anni 50-60 della ricostruzione post-bellica, dopo anni di stasi soprattutto legata a politiche nazionali e regionali, che spostavano sui capoluoghi di provincia, grandi aree metropolitane, il proprio interesse di azione.

La sfida, che ha visto la Regione Campania come promotrice di questa azione di rinnovamento, è stata raccolta a pieno titolo e con grandi risultati da tutti i settori tecnici dipartimentali ACER, nonostante l'esigua forza lavoro a propria disposizione e il continuo stato emergenziale che caratterizza la propria attività

istituzionale. Questo ha consentito di portare all'ACER, vario titolo, **oltre 160 milioni di euro** di finanziamento, vedendo spesso diversi dipartimenti provinciali posizionati ai vertici delle classifiche nazionali dei bandi in oggetto. Basti pensare che per il solo Piano di Innovazione della Qualità dell'Abitare (PINQuA), l'ACER, come ente attuatore ha visto posizionare **il Dipartimento di Caserta** (intervento id 306) al **15° posto** della classifica nazionale Alta Commissione, seguita al **44° posto dal Dipartimento di Napoli** (id 275) e al **44° posto dal Dipartimento di Avellino** (id 433), tutti **per 15 mln di euro finanziamento cadauno**. O il primo e il secondo posto della classifica regionale dei Programmi Integrati di Edilizia Residenziale (PIERS) – Linea B fondi Cipe, dei dipartimenti di Caserta e Avellino. Interventi di alta specializzazione progettuale, capaci, potenzialmente, se i bonus fiscali fossero andati in porto, di innescare altri 40 mln circa di finanziamenti privati. A tal proposito, bisogna ricordare l'intervento della Regione Campania a supporto della sostenibilità economica degli stessi interventi, con ulteriori 19 mln circa di finanziamenti MEF, per sopperire a quota parte dei mancati proventi da bonus fiscali.

Sicuramente non sono questi gli interventi che risolvono l'ordinarietà manutentiva del patrimonio edilizio ACER, ma è pur vero che risultano:

- a) campi di sperimentazione tecnica-amministrativa per un Ente che **deve essere capace di rispondere alle rinnovate esigenze di edilizia sostenibile** su vasta scala (ed in questo il Settore Tecnico ACER ha risposto più che egregiamente);
- b) Sviluppare **nuove possibilità per l'Ente spostando il proprio "core business"**, non più legato alla semplice gestione del Patrimonio bensì **come supporto operativo di "attuatori"** sui programmi assegnati ad altri Enti Pubblici, per intenderci sul modello PINQUA in cui la Regione Campania risulta l'Ente proponente mentre ACER è individuato come l'Attuatore. I possibili proventi derivati dalle competenze tecniche potrebbero essere **un valido contributo economico al bilancio dell'Ente**. In questo aspetto è stato già sottoscritta la convenzione con l'ANCI Campania che potrebbe essere **l'incipit per l'avvio di future collaborazioni**.
- c) Ampliare le **capacità tecniche** di questo Ente, per innescare nuove forme di finanziamento per affrontare le sfide di tenuta in un mondo che vede inalterata la richiesta di nuova abitazione ma con una **forte contrazione delle erogazioni statali e regionali**;
- d) sono modelli di intervento che da un lato consentono ad una parte del patrimonio edilizio interessato di essere sottratto almeno per una decina di anni ad interventi di manutenzione ordinaria e dall'altro la sperimentazione di nuove tecnologie che consentano di affrontare il tema della sicurezza sismica e della sostenibilità energetica.

Di seguito l'elenco degli interventi che vedono coinvolto l'ACER per l'anno 2023, rinviando al dettaglio alla previsione del Piano OOPP 2023-2025 :

1. **Interventi PINQuA (PNRR)** ex id 275 (Napoli), id 306 (Caserta) e id 433 (Avellino) per complessivi 45 mln di euro di finanziamenti PNRR, 7.191.180,79 € di Fondi Indifferibili, 19.657.889,50 € di fondi MEF (per complessivi 15 sotto interventi);
2. **PNC - Piano Nazionale per gli investimenti Complementari al PNRR**: Programma Sicuro, verde e sociale: 8 interventi (1 Avellino, 1 Benevento, 2 Caserta, 1 Napoli, 3 Salerno) per complessivi 85 mln di euro più 642.150,50 di fondi MEF per il dipartimento di Avellino. Questi interventi hanno visto l'avvio di procedura di gara negli ultimi giorni del 2022 (per questo motivo non inseriti nel piano OOPP 2023-2025) ma che vedranno la loro realizzazione nel triennio 2023-2026;
3. **Programmi Integrati di Edilizia Residenziale (PIERS)**: un intervento a Caserta ed uno ad Avellino per complessivi 14.261.156,22 di euro.
4. **PNEA Piano Nazionale Edilizia Abitativa Programma coordinato interventi per Accordo aggiuntivo -**

DD Regione Campania n. 58/2022 (ex PIERS Linea): un intervento a Benevento ed uno a Salerno per complessivi 11.874.637,54 di euro oltre 2.240.000 di fondi ex Legge 560, per dipartimento di Salerno a seguito di accordo di programma interministeriale;

5. **FONDI MEF** – interventi di riqualificazione edilizia sostenibile per complessivi 5 interventi tra Benevento e Salerno per un totale di 6.727.350,00 di euro;
6. **Ripartizione Fondi DGR 224 del 26.05.2021 - POC 2014-2020 Abitare Sostenibile** tra i cinque dipartimenti provinciali per complessivi 5 mln di euro;
7. **LEGGE 80 DGR 341/2015 - D.D. N. 54 DEL 22/07/2019**: interventi di recupero alloggi a Nocera per € 3.339.289,20;
8. **Riqualificazione dei fabbricati di Via Fossarena** in Airola su un finanziamento di 1,6 mln di euro della Regione Campania ed un potenziale di ulteriori interventi per oltre 10 mln di euro;
9. **Fondi POR Campania FESR 2014-2020 Obiettivo Specifico: 4.1 - Azione 4.1.1**: tre interventi per i dipartimenti di Napoli, Caserta e Benevento per complessivi 8.654.181,43 di euro, oltre l'avviato intervento di Avellino per circa 1,2 mln di euro;
10. **Fondi CIPE Ischia per il recupero di fabbricati a seguito del sisma di Casamicciola**: cinque interventi per complessivi 8 milioni di euro.

A questi interventi vanno aggiunti gli interventi straordinari per 1 mln di euro per la frana che ha coinvolto sempre il comune di Casamicciola, nell'isola di Ischia (fondi di Bilancio) e complessivi 917.500,00 (fondi di bilancio) per interventi di recupero alloggi ad Avellino e provincia, ad ACERRA Via Grazia Deledda e Salerno Via de Granita, 21.

3. Progetto Speciale Sicurezza 2025

3.1 Futuri scenari.

La **Programmazione Pluriennale** rappresenta di per se un momento per svolgere approfondite analisi e riflessioni sui futuri scenari ed obiettivi a medio/lungo termine.

Lo stato di degrado dei fabbricati, rappresentato nell'allegato elenco, evidenzia, se mai ce ne fosse bisogno, che il tema della sicurezza deve essere affrontato con un **approccio straordinario**.

La mole abnorme di interventi da svolgere sul patrimonio rappresenta la conseguenza di anni in cui il tema edilizia residenziale pubblica è **scomparsa** dall'agenda politica nazionale.

Purtroppo, il naturale degrado dei materiali sta portando non solo alla diminuzione del livello **qualità dell'abitare** ma impatta inesorabilmente anche sulla **sicurezza** stessa dei manufatti.

L'Amministrazione intende quindi avviare un progetto ambizioso denominato **"Progetto Speciale Sicurezza 2025"** per realizzare un programma pluriennale lungimirante per la graduale messa in sicurezza dei fabbricati; in realtà già nel 2022 è stata avviata una prima attività – con **fondi direttamente gestiti dalla Direzione Generale**, per far fronte emergenze in diversi siti ACER tra cui Airola, Acerra, Corbara, Salerno via de Granita.

Questo progetto per avere forza e concretezza non può prescindere da **una conoscenza approfondita** dello "status quo" di ciascun elemento che compone il patrimonio partendo dal semplice componente impiantistica fino all'acquisizione documentale dell'immobile. Ovviamente queste informazioni non possono che essere riportate **in formato digitale** in modo da dare vita ad un data base sul quale strutturare il "Progetto Speciale Sicurezza 2025".

Questo programma pluriennale, oltre al rilievo dei fabbricati, porterà a svolgere le azioni indispensabili per eliminare le fonti di pericolo immediate che si ritroveranno in sede di sopralluoghi e a regime potrà far evolvere la semplice manutenzione “a guasto” a quella più evoluta “a condizione”.

La manutenzione “a condizione” è un tipo di strategia che prevede l'intervento solo a seguito del verificarsi di una fattispecie predefinita e della successiva valutazione su elementi significativi afferenti il degrado dei componenti.

In questo caso l'interventi manutentivo non viene ad essere precedentemente stabilito ma valutato a seguito di una serie di monitoraggi (questi a loro volta programmati) di alcuni parametri funzionali che ne preannunciano il guasto.

Questa strategia di manutenzione si abbina perfettamente agli “accordi quadri” attivati in ACER, a patto che informazioni che si acquisiscono in fase di richiesta di intervento alimentino il nostro archivio senza essere dispersi, come capita attualmente.

Il programma 2025 dovrà essere quindi anticipato da uno studio approfondito nell'individuazione dello strumento informatico più adatto alle esigenze dell'ACER Campania.

Sulla base di questo software si dovrà svolgere un primo progetto pilota su campione significativo di edifici a partire da quello dell'elenco allegato delle situazioni più urgenti, per poi passare una campagna “a tappeto” esteso a tutto il patrimonio con l'obiettivo di determinare gli elementi essenziali documentali/fotografici/di indagine necessari a caratterizzare i nostri immobili.

Questo programma di sicurezza costituirà quindi la base per svolgere azioni più mirate di intervento supportate dalla cognizione approfondita del patrimonio.

Non sfuggono a chi scrive la complessità, le difficoltà e soprattutto i tempi ed i costi che attengono alla realizzazione a questo percorso così ambizioso.

Ma questo non deve essere motivo ostativo all'avvio del programma: si tratta di un processo ineluttabile che occorre inevitabilmente intraprendere che ci aiuterà a dare le dovute risposte ai cittadini ed ai soggetti titolari delle funzioni di controllo amministrativo e giudiziario.

Tutti noi quotidianamente siamo impegnati nell'emergenza dell'immediato: è giunto il momento di anticipare le questioni più gravi prima che queste inesorabilmente ci travolgano.

Certamente il Programma Speciale Sicurezza 2025 è un programma ambizioso ma “Roma ne fu pas faite toute en un jour” “Roma non è stata costruita in un giorno”.

IL COORDINATORE DEL PROGRAMMA

(Dott. Ing. Carmine Crisci)



31/03/2023 12:02

PARAMETRI DI STAMPA

| | |
|-------------------------|-------|
| Responsabili | |
| Classificazione | |
| Stampa per responsabile | TUTTI |
| Capitoli significativi | SI |

ACER AGENZIA CAMPANA PER L'EDILIZIA RESIDENZIALE

PEG 2023 - ENTRATA

| TIT. | TIP. | CAT. | CAP. | DESCRIZIONE | Responsabile | Residui attivi al 31/12/2022 | Previsione Definitiva 2022 | Previsione 2023 | Previsione 2024 | Previsione 2025 | di cui entrate non ricorrenti | Previsione Cassa 2023 |
|---|------------|---|---|---|----------------------|------------------------------|----------------------------|----------------------|----------------------|----------------------|-------------------------------|-----------------------|
| Fondo pluriennale vincolato per spese correnti | | | | | | | | | | | | |
| | | | | | | | - | - | - | - | | |
| Fondo pluriennale vincolato per spese in conto capitale | | | | | | | 18.468.300,02 | - | - | - | | |
| Utilizzo avanzo di Amministrazione | | | | | | | | | | | | |
| <i>- di cui avanzo vincolato utilizzato anticipatamente</i> | | | | | | | - | - | - | - | | |
| <i>- di cui Utilizzo Fondo anticipazioni di liquidità (DL 35/2013 e successive modifiche e rifinanziamenti)</i> | | | | | | | - | - | - | - | | |
| Fondo di Cassa | | | | | | | | | | | | 121.281.722,43 |
| 3 ENTRATE EXTRATRIBUTARIE | | | | | | | | | | | | |
| 3 | 100 | Vendita di beni e servizi e proventi derivanti dalla gestione dei beni | | | | | | | | | | |
| 3 | 100 | 100 | Vendita di beni | | | | | | | | | |
| | | | | | | 5.031.373,77 | 912,40 | 1.000,00 | 1.000,00 | 1.000,00 | - | 503.837,38 |
| | | | 588.0 | IVA su canoni di locazione ad uso commerciale e servizi | 99 - ARTICOLO ZERO . | 4.645.415,38 | - | - | - | - | - | 464.541,54 |
| | | | 588.6 | DEBITI PER IVA (6 - Avellino) | 6 - AVELLINO . | 52.869,87 | - | - | - | - | - | 5.286,99 |
| | | | 588.7 | DEBITI PER IVA (7 - Benevento) | 7 - BENEVENTO . | 7.343,41 | - | - | - | - | - | 734,34 |
| | | | 588.8 | DEBITI PER IVA (8 - Caserta) | 8 - CASERTA . | 330,12 | - | - | - | - | - | 33,01 |
| | | | 588.9 | DEBITI PER IVA (9 - Napoli) | 9 - NAPOLI . | 325.414,99 | - | - | - | - | - | 32.541,50 |
| | | | 588.10 | DEBITI PER IVA (10 - Salerno) | 10 - SALERNO . | - | 912,40 | 1.000,00 | 1.000,00 | 1.000,00 | - | 700,00 |
| 3 | 100 | 200 | Entrate dalla vendita e dall'erogazione di servizi | | | | | | | | | |
| | | | | | | 2.433.571,96 | 1.000.000,00 | - | - | - | - | 2.429.938,31 |
| | | | 210.0 | CORRISPETTIVI TECNICI PER INTERVENTI EDILIZI DI RECUPERO - non utilizzare | 99 - ARTICOLO ZERO . | 2.290.990,04 | - | - | - | - | - | 2.290.990,04 |
| | | | 210.7 | CORRISPETTIVI TECNICI PER INTERVENTI EDILIZI DI RECUPERO - non utilizzare | 7 - BENEVENTO . | 76.523,71 | - | - | - | - | - | 76.523,71 |
| | | | 220.1 | COMPENSI STAZIONE APPALTANTE (1 - Dir.Tecnico) | 1 - DIR.TECNICO . | 66.058,21 | 1.000.000,00 | - | - | - | - | 62.424,56 |
| 3 | 100 | 300 | Proventi derivanti dalla gestione dei beni | | | | | | | | | |
| | | | | | | 65.202.689,87 | 43.228.042,15 | 43.405.000,00 | 43.405.000,00 | 43.405.000,00 | - | 37.883.243,52 |
| | | | 240.0 | CANONI LOCAZIONE ALLOGGI | 99 - ARTICOLO ZERO . | 20.364.015,69 | - | - | - | - | - | 2.036.401,57 |

ACER AGENZIA CAMPANA PER L'EDILIZIA RESIDENZIALE

PEG 2023 - ENTRATA

| TIT. | TIP. | CAT. | CAP. | DESCRIZIONE | Responsabile | Residui attivi al 31/12/2022 | Previsione Definitiva 2022 | Previsione 2023 | Previsione 2024 | Previsione 2025 | di cui entrate non ricorrenti | Previsione Cassa 2023 |
|------|--------------------------------|---|--------|--|----------------------|---------------------------------|----------------------------------|--------------------|--------------------|--------------------|--|--------------------------|
| 3 | ENTRATE EXTRATRIBUTARIE | | | | | | | | | | | |
| 3 | 100 | Vendita di beni e servizi e proventi derivanti dalla gestione dei beni | | | | | | | | | | |
| 3 | 100 | 300 | | <i>Proventi derivanti dalla gestione dei beni</i> | | 65.202.689,87 | 43.228.042,15 | 43.405.000,00 | 43.405.000,00 | 43.405.000,00 | - | 37.883.243,52 |
| | | | 240.6 | CANONI LOCAZIONE ALLOGGI (6 - Avellino) | 6 - AVELLINO . | 2.863.952,43 | 3.900.000,00 | 4.000.000,00 | 4.000.000,00 | 4.000.000,00 | - | 3.086.395,24 |
| | | | 240.7 | CANONI LOCAZIONE ALLOGGI (7 - Benevento) | 7 - BENEVENTO . | 1.920.813,94 | 2.231.654,43 | 2.232.000,00 | 2.232.000,00 | 2.232.000,00 | - | 1.754.481,39 |
| | | | 240.8 | CANONI LOCAZIONE ALLOGGI (8 - Caserta) | 8 - CASERTA . | 3.483.965,67 | 3.800.000,00 | 3.350.000,00 | 3.350.000,00 | 3.350.000,00 | - | 2.693.396,57 |
| | | | 240.9 | CANONI LOCAZIONE ALLOGGI (9 - Napoli) | 9 - NAPOLI . | 16.709.287,43 | 19.375.887,72 | 19.350.000,00 | 19.350.000,00 | 19.350.000,00 | - | 15.207.878,77 |
| | | | 240.10 | CANONI LOCAZIONE ALLOGGI (10 - Salerno) | 10 - SALERNO . | 5.828.083,03 | 8.200.000,00 | 8.400.000,00 | 8.400.000,00 | 8.400.000,00 | - | 6.462.432,44 |
| | | | 280.0 | CANONI LOCAZIONE DI UNITA' IMMOBILIARI AD USO DIVERSO DALL'ABITAZIONE DESTINATI AD ATTIVITA' COMMERCIALE | 99 - ARTICOLO ZERO . | 6.942.067,78 | - | - | - | - | - | 694.206,78 |
| | | | 280.6 | CANONI LOCAZIONE DI UNITA' IMMOBILIARI AD USO DIVERSO DALL'ABITAZIONE DESTINATI AD ATTIVITA' COMMERCIALE (6 - Avellino) | 6 - AVELLINO . | 47.435,40 | 120.000,00 | 120.000,00 | 120.000,00 | 120.000,00 | - | 88.743,54 |
| | | | 280.7 | CANONI LOCAZIONE DI UNITA' IMMOBILIARI AD USO DIVERSO DALL'ABITAZIONE DESTINATI AD ATTIVITA' COMMERCIALE (7 - Benevento) | 7 - BENEVENTO . | 96.148,36 | - | - | - | - | - | 9.614,84 |

ACER AGENZIA CAMPANA PER L'EDILIZIA RESIDENZIALE

PEG 2023 - ENTRATA

| TIT. | TIP. | CAT. | CAP. | DESCRIZIONE | Responsabile | Residui attivi al 31/12/2022 | Previsione Definitiva 2022 | Previsione 2023 | Previsione 2024 | Previsione 2025 | di cui entrate non ricorrenti | Previsione Cassa 2023 |
|------|--------------------------------|---|-------|--|----------------------|------------------------------|----------------------------|-----------------|-----------------|-----------------|-------------------------------|-----------------------|
| 3 | ENTRATE EXTRATRIBUTARIE | | | | | | | | | | | |
| 3 | 100 | Vendita di beni e servizi e proventi derivanti dalla gestione dei beni | | | | | | | | | | |
| 3 | 100 | 300 | | <i>Proventi derivanti dalla gestione dei beni</i> | | 65.202.689,87 | 43.228.042,15 | 43.405.000,00 | 43.405.000,00 | 43.405.000,00 | - | 37.883.243,52 |
| | | | 280.8 | CANONI LOCAZIONE DI UNITA' IMMOBILIARI AD USO DIVERSO DALL'ABITAZIONE DESTINATI AD ATTIVITA' COMMERCIALE (8 - Caserta) | 8 - CASERTA . | 47.543,84 | 37.000,00 | 40.000,00 | 40.000,00 | 40.000,00 | - | 32.754,38 |
| | | | 280.9 | CANONI LOCAZIONE DI UNITA' IMMOBILIARI AD USO DIVERSO DALL'ABITAZIONE DESTINATI AD ATTIVITA' COMMERCIALE (9 - Napoli) | 9 - NAPOLI . | 4.239.994,95 | 2.600.000,00 | 2.600.000,00 | 2.600.000,00 | 2.600.000,00 | - | 2.243.999,50 |
| | | | 281.0 | CANONI PER UNITA' IMMOBILIARI AD USO DIVERSO DALL'ABITAZIONE NON DESTINATI AD ATTIVITA' COMMERCIALE | 99 - ARTICOLO ZERO . | 1.416.552,30 | - | - | - | - | - | 141.655,23 |
| | | | 281.6 | CANONI PER UNITA' IMMOBILIARI AD USO DIVERSO DALL'ABITAZIONE NON DESTINATI AD ATTIVITA' COMMERCIALE (6 - Avellino) | 6 - AVELLINO . | 9.248,84 | 3.000,00 | 2.500,00 | 2.500,00 | 2.500,00 | - | 2.674,88 |
| | | | 281.8 | CANONI PER UNITA' IMMOBILIARI AD USO DIVERSO DALL'ABITAZIONE NON DESTINATI AD ATTIVITA' COMMERCIALE (8 - Caserta) | 8 - CASERTA . | - | 1.500,00 | 1.500,00 | 1.500,00 | 1.500,00 | - | 1.050,00 |
| | | | 281.9 | CANONI PER UNITA' IMMOBILIARI AD USO DIVERSO DALL'ABITAZIONE NON DESTINATI AD ATTIVITA' COMMERCIALE (9 - Napoli) | 9 - NAPOLI . | 457.304,10 | 130.000,00 | 150.000,00 | 150.000,00 | 150.000,00 | - | 150.730,41 |
| | | | 282.0 | CANONI LOCAZIONE LEGGE 431/98 | 99 - ARTICOLO ZERO . | 134.340,36 | - | - | - | - | - | 13.434,04 |
| | | | 282.9 | CANONI LOCAZIONE LEGGE 431/98 (9 - Napoli) | 9 - NAPOLI . | 61.847,07 | 38.000,00 | 39.000,00 | 39.000,00 | 39.000,00 | - | 33.484,71 |

ACER AGENZIA CAMPANA PER L'EDILIZIA RESIDENZIALE

PEG 2023 - ENTRATA

| TIT. | TIP. | CAT. | CAP. | DESCRIZIONE | Responsabile | Residui attivi al 31/12/2022 | Previsione Definitiva 2022 | Previsione 2023 | Previsione 2024 | Previsione 2025 | di cui entrate non ricorrenti | Previsione Cassa 2023 |
|------|------|------|--------|---|----------------------|------------------------------|----------------------------|----------------------|----------------------|----------------------|-------------------------------|-----------------------|
| 3 | | | | ENTRATE EXTRATRIBUTARIE | | | | | | | | |
| 3 | 100 | | | Vendita di beni e servizi e proventi derivanti dalla gestione dei beni | | | | | | | | |
| 3 | 100 | 300 | | Proventi derivanti dalla gestione dei beni | | | | | | | | |
| | | | 681.6 | DIRITTI DI PRELAZIONE SU ALLOGGI (Avellino) | 6 - AVELLINO . | 9.102,60 | 220.000,00 | 200.000,00 | 200.000,00 | 200.000,00 | - | 209.102,60 |
| | | | 681.7 | DIRITTI DI PRELAZIONE SU ALLOGGI (Benevento) | 7 - BENEVENTO . | 98.931,44 | 183.000,00 | 170.000,00 | 170.000,00 | 170.000,00 | - | 252.958,96 |
| | | | 681.8 | DIRITTI DI PRELAZIONE SU ALLOGGI (Caserta) | 8 - CASERTA . | 1,00 | 300.000,00 | 300.000,00 | 300.000,00 | 300.000,00 | - | 300.001,00 |
| | | | 681.9 | DIRITTI DI PRELAZIONE SU ALLOGGI (Napoli) | 9 - NAPOLI . | 7.976,51 | 1.693.000,00 | 2.000.000,00 | 2.000.000,00 | 2.000.000,00 | - | 2.007.976,51 |
| | | | 681.10 | DIRITTI DI PRELAZIONE SU ALLOGGI (Salerno) | 10 - SALERNO . | 464.077,13 | 395.000,00 | 450.000,00 | 450.000,00 | 450.000,00 | - | 459.870,16 |
| | | | | TOTALE TIPOLOGIA 100 | | 72.667.635,60 | 44.228.954,55 | 43.406.000,00 | 43.406.000,00 | 43.406.000,00 | - | 40.817.019,21 |
| 3 | 200 | | | Proventi derivanti dall'attività di controllo e repressione delle irregolarità e degli illeciti | | | | | | | | |
| 3 | 200 | 200 | | Entrate da famiglie derivanti dall'attività di controllo e repressione delle irregolarità e degli illeciti | | | | | | | | |
| | | | 80.0 | SANZIONI AMMINISTRATIVE DA UTENTI | 99 - ARTICOLO ZERO . | 231.251,25 | - | - | - | - | - | 23.125,13 |
| | | | 80.9 | SANZIONI AMMINISTRATIVE DA UTENTI (9 - Napoli) | 9 - NAPOLI . | 1.328,10 | 2.000,00 | 2.000,00 | 2.000,00 | 2.000,00 | - | 1.532,81 |
| | | | 80.10 | SANZIONI AMMINISTRATIVE DA UTENTI (10 - Salerno) | 10 - SALERNO . | 3.521,68 | - | - | - | - | - | 352,17 |
| | | | | TOTALE TIPOLOGIA 200 | | 236.101,03 | 2.000,00 | 2.000,00 | 2.000,00 | 2.000,00 | - | 25.010,11 |
| 3 | 300 | | | Interessi attivi | | | | | | | | |
| 3 | 300 | 200 | | Interessi attivi da titoli o finanziamenti a medio - lungo termine | | | | | | | | |
| | | | 370.0 | INTERESSI DI MORA SUI CANONI - non utilizzare | 99 - ARTICOLO ZERO . | 6.088.531,75 | - | - | - | - | - | 608.853,18 |

ACER AGENZIA CAMPANA PER L'EDILIZIA RESIDENZIALE

PEG 2023 - ENTRATA

| TIT. | TIP. | CAT. | CAP. | DESCRIZIONE | Responsabile | Residui attivi al 31/12/2022 | Previsione Definitiva 2022 | Previsione 2023 | Previsione 2024 | Previsione 2025 | di cui entrate non ricorrenti | Previsione Cassa 2023 | | | | | | | |
|------|--------------------------------|-------------------------|---|--|-----------------------|---------------------------------|-------------------------------|--------------------|--------------------|--------------------|--|--------------------------|---------------------|-------------------|---------------------|---------------------|---------------------|---|---------------------|
| 3 | ENTRATE EXTRATRIBUTARIE | | | | | | | | | | | | | | | | | | |
| 3 | 300 | Interessi attivi | | | | | | | | | | | | | | | | | |
| 3 | 300 | 200 | Interessi attivi da titoli o finanziamenti a medio - lungo termine | | | | | | | | | | 6.128.202,30 | - | - | - | - | - | 612.820,24 |
| | | | 370.6 | INTERESSI DI MORA SUI CANONI - non utilizzare | 6 - AVELLINO . | 36.811,25 | - | - | - | - | - | - | 3.681,13 | | | | | | |
| | | | 370.7 | INTERESSI DI MORA SUI CANONI - non utilizzare | 7 - BENEVENTO . | 91,94 | - | - | - | - | - | - | 9,19 | | | | | | |
| | | | 400.0 | INTERESSI DI MORA SU RATE RISCATTO ALLOGGI E ALTRI LOCALI DI PROPRIETA' - non utilizzare | 99 - ARTICOLO ZERO . | 2.767,36 | - | - | - | - | - | - | 276,74 | | | | | | |
| 3 | 300 | 300 | Altri interessi attivi | | | | | | | | | | 2.454.252,95 | 132.176,34 | 1.159.400,00 | 1.159.400,00 | 1.159.400,00 | - | 1.357.005,31 |
| | | | 340.2 | INTERESSI SU DEPOSITI CC POSTALI (2 - Dir.Finanziario) | 2 - DIR.FINANZIARIO . | - | - | 1.000.000,00 | 1.000.000,00 | 1.000.000,00 | - | - | 1.000.000,00 | | | | | | |
| | | | 371.6 | INTERESSI DI MORA SU CANONI (Avellino) | 6 - AVELLINO . | 19.422,81 | 12.252,48 | 12.300,00 | 12.300,00 | 12.300,00 | - | - | 10.552,28 | | | | | | |
| | | | 371.7 | INTERESSI DI MORA SU CANONI (Benevento) | 7 - BENEVENTO . | 205,20 | - | - | - | - | - | - | 20,52 | | | | | | |
| | | | 371.9 | INTERESSI DI MORA SU CANONI (Napoli) | 9 - NAPOLI . | 195,60 | 100,00 | 100,00 | 100,00 | 100,00 | - | - | 89,56 | | | | | | |
| | | | 380.0 | INTERESSI PER DILAZIONE DEBITI - non utilizzare | 99 - ARTICOLO ZERO . | 1.839.753,00 | - | - | - | - | - | - | 183.975,30 | | | | | | |
| | | | 380.6 | INTERESSI PER DILAZIONE DEBITI - non utilizzare | 6 - AVELLINO . | 3.755,90 | - | - | - | - | - | - | 375,59 | | | | | | |
| | | | 380.8 | INTERESSI PER DILAZIONE DEBITI - non utilizzare | 8 - CASERTA . | 4.586,16 | - | - | - | - | - | - | 458,62 | | | | | | |

ACER AGENZIA CAMPANA PER L'EDILIZIA RESIDENZIALE

PEG 2023 - ENTRATA

| TIT. | TIP. | CAT. | CAP. | DESCRIZIONE | Responsabile | Residui attivi al 31/12/2022 | Previsione Definitiva 2022 | Previsione 2023 | Previsione 2024 | Previsione 2025 | di cui entrate non ricorrenti | Previsione Cassa 2023 |
|------|-------------------------|------------------|--------|--|----------------------|------------------------------|----------------------------|-----------------|-----------------|-----------------|-------------------------------|-----------------------|
| 3 | ENTRATE EXTRATRIBUTARIE | | | | | | | | | | | |
| 3 | 300 | Interessi attivi | | | | | | | | | | |
| 3 | 300 | 300 | | Altri interessi attivi | | 2.454.252,95 | 132.176,34 | 1.159.400,00 | 1.159.400,00 | 1.159.400,00 | - | 1.357.005,31 |
| | | | 380.9 | INTERESSI PER DILAZIONE DEBITI - non utilizzare | 9 - NAPOLI . | 10.075,00 | - | - | - | - | - | 1.007,50 |
| | | | 380.10 | INTERESSI PER DILAZIONE DEBITI - non utilizzare | 10 - SALERNO . | 5.008,19 | - | - | - | - | - | 500,82 |
| | | | 381.6 | INTERESSI PER DILAZIONE DEBITI (Avellino) | 6 - AVELLINO . | 3.837,56 | 6.323,86 | 6.500,00 | 6.500,00 | 6.500,00 | - | 4.933,76 |
| | | | 381.8 | INTERESSI PER DILAZIONE DEBITI (Caserta) | 8 - CASERTA . | 42.869,12 | 15.000,00 | 25.000,00 | 25.000,00 | 25.000,00 | - | 21.786,91 |
| | | | 381.9 | INTERESSI PER DILAZIONE DEBITI (Napoli) | 9 - NAPOLI . | 28.471,67 | 30.000,00 | 35.000,00 | 35.000,00 | 35.000,00 | - | 27.347,17 |
| | | | 381.10 | INTERESSI PER DILAZIONE DEBITI (Salerno) | 10 - SALERNO . | 9.348,24 | 65.000,00 | 65.000,00 | 65.000,00 | 65.000,00 | - | 46.434,82 |
| | | | 401.6 | INTERESSI DI MORA SU RATE RISCATTO ALLOGGI E ALTRI LOCALI DI PROPRIETA' (Avellino) | 6 - AVELLINO . | 427,75 | 1.500,00 | 1.500,00 | 1.500,00 | 1.500,00 | - | 1.092,78 |
| | | | 430.0 | INTERESSI ATTIVI SU CREDITI DIVERSI - non utilizzare | 99 - ARTICOLO ZERO . | 455.736,27 | - | - | - | - | - | 45.573,63 |
| | | | 430.7 | INTERESSI ATTIVI SU CREDITI DIVERSI - non utilizzare | 7 - BENEVENTO . | 90,00 | - | - | - | - | - | 9,00 |
| | | | 430.9 | INTERESSI ATTIVI SU CREDITI DIVERSI - non utilizzare | 9 - NAPOLI . | 2.543,98 | - | - | - | - | - | 254,40 |

ACER AGENZIA CAMPANA PER L'EDILIZIA RESIDENZIALE

PEG 2023 - ENTRATA

| TIT. | TIP. | CAT. | CAP. | DESCRIZIONE | Responsabile | Residui attivi al 31/12/2022 | Previsione Definitiva 2022 | Previsione 2023 | Previsione 2024 | Previsione 2025 | di cui entrate non ricorrenti | Previsione Cassa 2023 |
|-----------------------------|--------------------------------|--|--------|--|----------------------|------------------------------|----------------------------|---------------------|---------------------|---------------------|-------------------------------|-----------------------|
| 3 | ENTRATE EXTRATRIBUTARIE | | | | | | | | | | | |
| 3 | 300 | Interessi attivi | | | | | | | | | | |
| 3 | 300 | 300 | | <i>Altri interessi attivi</i> | | 2.454.252,95 | 132.176,34 | 1.159.400,00 | 1.159.400,00 | 1.159.400,00 | - | 1.357.005,31 |
| | | | 431.8 | INTERESSI ATTIVI SU CREDITI DIVERSI (Caserta) | 8 - CASERTA . | 6.683,48 | - | 12.000,00 | 12.000,00 | 12.000,00 | - | 9.068,35 |
| | | | 431.9 | INTERESSI ATTIVI SU CREDITI DIVERSI (Napoli) | 9 - NAPOLI . | 21.243,02 | 2.000,00 | 2.000,00 | 2.000,00 | 2.000,00 | - | 3.524,30 |
| TOTALE TIPOLOGIA 300 | | | | | | 8.582.455,25 | 132.176,34 | 1.159.400,00 | 1.159.400,00 | 1.159.400,00 | - | 1.969.825,55 |
| 3 | 500 | Rimborsi e altre entrate correnti | | | | | | | | | | |
| 3 | 500 | 100 | | <i>Indennizzi di assicurazione</i> | | 60.561,68 | 778.385,00 | 857.000,00 | 857.000,00 | 857.000,00 | - | 917.561,68 |
| | | | 450.0 | RIMBORSI DA ASSICURAZIONI PER DANNI AI FABBRICATI | 99 - ARTICOLO ZERO . | 60.561,68 | - | - | - | - | - | 60.561,68 |
| | | | 450.6 | RIMBORSI DA ASSICURAZIONI PER DANNI AI FABBRICATI (6 - Avellino) | 6 - AVELLINO . | - | - | 77.000,00 | 77.000,00 | 77.000,00 | - | 77.000,00 |
| | | | 450.8 | RIMBORSI DA ASSICURAZIONI PER DANNI AI FABBRICATI (8 - Caserta) | 8 - CASERTA . | - | 150.000,00 | 50.000,00 | 50.000,00 | 50.000,00 | - | 50.000,00 |
| | | | 450.9 | RIMBORSI DA ASSICURAZIONI PER DANNI AI FABBRICATI (9 - Napoli) | 9 - NAPOLI . | - | 590.385,00 | 700.000,00 | 700.000,00 | 700.000,00 | - | 700.000,00 |
| | | | 450.10 | RIMBORSI DA ASSICURAZIONI PER DANNI AI FABBRICATI (10 - Salerno) | 10 - SALERNO . | - | 38.000,00 | 30.000,00 | 30.000,00 | 30.000,00 | - | 30.000,00 |
| 3 | 500 | 200 | | <i>Rimborsi in entrata</i> | | 32.334.300,83 | 24.039.674,38 | 25.401.735,81 | 22.163.184,80 | 20.387.528,67 | - | 21.638.500,63 |
| | | | 60.0 | QUOTE AMMINISTRAZIONE DA PROPRIETARI DI ALLOGGI | 99 - ARTICOLO ZERO . | 709.885,57 | - | - | - | - | - | 70.988,56 |
| | | | 60.6 | QUOTE AMMINISTRAZIONE DA PROPRIETARI DI ALLOGGI (6 - Avellino) | 6 - AVELLINO . | 96.919,34 | 125.000,00 | 125.000,00 | 125.000,00 | 125.000,00 | - | 97.191,93 |

ACER AGENZIA CAMPANA PER L'EDILIZIA RESIDENZIALE

PEG 2023 - ENTRATA

| TIT. | TIP. | CAT. | CAP. | DESCRIZIONE | Responsabile | Residui attivi al 31/12/2022 | Previsione Definitiva 2022 | Previsione 2023 | Previsione 2024 | Previsione 2025 | di cui entrate non ricorrenti | Previsione Cassa 2023 |
|------|--------------------------------|--|--------|---|----------------------|------------------------------|----------------------------|----------------------|----------------------|----------------------|-------------------------------|-----------------------|
| 3 | ENTRATE EXTRATRIBUTARIE | | | | | | | | | | | |
| 3 | 500 | Rimborsi e altre entrate correnti | | | | | | | | | | |
| 3 | 500 | 200 | | Rimborsi in entrata | | 32.334.300,83 | 24.039.674,38 | 25.401.735,81 | 22.163.184,80 | 20.387.528,67 | - | 21.638.500,63 |
| | | | 60.7 | QUOTE AMMINISTRAZIONE DA PROPRIETARI DI ALLOGGI (7 - Benevento) | 7 - BENEVENTO . | 60.080,27 | 5.000,00 | 5.000,00 | 5.000,00 | 5.000,00 | - | 9.508,03 |
| | | | 60.8 | QUOTE AMMINISTRAZIONE DA PROPRIETARI DI ALLOGGI (8 - Caserta) | 8 - CASERTA . | 145.143,92 | 120.000,00 | 120.000,00 | 120.000,00 | 120.000,00 | - | 98.514,39 |
| | | | 60.9 | QUOTE AMMINISTRAZIONE DA PROPRIETARI DI ALLOGGI (9 - Napoli) | 9 - NAPOLI . | 93.301,10 | 80.000,00 | 100.000,00 | 100.000,00 | 100.000,00 | - | 79.330,11 |
| | | | 60.10 | QUOTE AMMINISTRAZIONE DA PROPRIETARI DI ALLOGGI (10 - Salerno) | 10 - SALERNO . | 19.125,12 | 65.000,00 | 65.000,00 | 65.000,00 | 65.000,00 | - | 47.411,77 |
| | | | 120.0 | RIMBORSI FORNITURA IDRICA E SOSTITUZIONE CONTATORI | 99 - ARTICOLO ZERO . | 879.930,30 | - | - | - | - | - | 87.993,03 |
| | | | 120.6 | RIMBORSI FORNITURA IDRICA E SOSTITUZIONE CONTATORI (6 - Avellino) | 6 - AVELLINO . | 5.306,36 | 4.500,00 | 4.500,00 | 4.500,00 | 4.500,00 | - | 3.680,64 |
| | | | 120.8 | RIMBORSI FORNITURA IDRICA E SOSTITUZIONE CONTATORI (8 - Caserta) | 8 - CASERTA . | - | 150.000,00 | 150.000,00 | 150.000,00 | 150.000,00 | - | 105.000,00 |
| | | | 120.9 | RIMBORSI FORNITURA IDRICA E SOSTITUZIONE CONTATORI (9 - Napoli) | 9 - NAPOLI . | 929.589,94 | 1.300.000,00 | 1.039.489,81 | 1.143.438,80 | 1.257.782,67 | - | 820.601,86 |
| | | | 120.10 | RIMBORSI FORNITURA IDRICA E SOSTITUZIONE CONTATORI (10 - Salerno) | 10 - SALERNO . | - | 66.000,00 | 66.000,00 | 50.000,00 | 50.000,00 | - | 46.200,00 |
| | | | 130.0 | RIMBORSI SERVIZIO ILLUMINAZIONE | 99 - ARTICOLO ZERO . | 6.738.652,47 | - | - | - | - | - | 673.865,25 |
| | | | 130.6 | RIMBORSI SERVIZIO ILLUMINAZIONE (6 - Avellino) | 6 - AVELLINO . | 173.927,07 | 270.000,00 | 400.000,00 | 400.000,00 | 400.000,00 | - | 297.392,71 |

ACER AGENZIA CAMPANA PER L'EDILIZIA RESIDENZIALE

PEG 2023 - ENTRATA

| TIT. | TIP. | CAT. | CAP. | DESCRIZIONE | Responsabile | Residui attivi al 31/12/2022 | Previsione Definitiva 2022 | Previsione 2023 | Previsione 2024 | Previsione 2025 | di cui entrate non ricorrenti | Previsione Cassa 2023 |
|------|------|------|--------|---|----------------------|------------------------------|----------------------------|----------------------|----------------------|----------------------|-------------------------------|-----------------------|
| 3 | | | | ENTRATE EXTRATRIBUTARIE | | | | | | | | |
| 3 | 500 | | | Rimborsi e altre entrate correnti | | | | | | | | |
| 3 | 500 | 200 | | <i>Rimborsi in entrata</i> | | 32.334.300,83 | 24.039.674,38 | 25.401.735,81 | 22.163.184,80 | 20.387.528,67 | - | 21.638.500,63 |
| | | | 130.7 | RIMBORSI SERVIZIO ILLUMINAZIONE (7 - Benevento) | 7 - BENEVENTO . | 127.058,59 | 302.330,00 | 220.000,00 | 200.000,00 | 200.000,00 | - | 166.705,86 |
| | | | 130.8 | RIMBORSI SERVIZIO ILLUMINAZIONE (8 - Caserta) | 8 - CASERTA . | 885.297,66 | 1.524.067,60 | 1.600.000,00 | 1.400.000,00 | 1.300.000,00 | - | 1.208.529,77 |
| | | | 130.9 | RIMBORSI SERVIZIO ILLUMINAZIONE (9 - Napoli) | 9 - NAPOLI . | 1.365.059,57 | 6.132.000,00 | 7.760.500,00 | 6.847.500,00 | 5.021.500,00 | - | 5.568.855,96 |
| | | | 130.10 | RIMBORSI SERVIZIO ILLUMINAZIONE (10 - Salerno) | 10 - SALERNO . | 103.231,88 | 825.704,27 | 1.163.500,00 | 1.163.500,00 | 1.163.500,00 | - | 824.773,19 |
| | | | 140.0 | RIMBORSI SERVIZI DIVERSI | 99 - ARTICOLO ZERO . | 1.306.284,55 | - | - | - | - | - | 130.628,46 |
| | | | 140.6 | RIMBORSI SERVIZI DIVERSI (6 - Avellino) | 6 - AVELLINO . | 14.451,73 | 6.000,00 | 3.000,00 | 3.000,00 | 3.000,00 | - | 3.545,17 |
| | | | 140.7 | RIMBORSI SERVIZI DIVERSI (7 - Benevento) | 7 - BENEVENTO . | 420.072,85 | - | 10.000,00 | 10.000,00 | 10.000,00 | - | 49.007,29 |
| | | | 140.8 | RIMBORSI SERVIZI DIVERSI (8 - Caserta) | 8 - CASERTA . | 167.805,93 | 240.000,00 | 250.000,00 | 250.000,00 | 250.000,00 | - | 191.780,59 |
| | | | 140.9 | RIMBORSI SERVIZI DIVERSI (9 - Napoli) | 9 - NAPOLI . | 1.566,93 | 15.000,00 | 15.000,00 | 15.000,00 | 15.000,00 | - | 10.656,69 |
| | | | 140.10 | RIMBORSI SERVIZI DIVERSI (10 - Salerno) | 10 - SALERNO . | 37.025,34 | 20.000,00 | 20.000,00 | 20.000,00 | 20.000,00 | - | 17.702,53 |
| | | | 150.0 | RIMBORSI SERVIZIO RISCALDAMENTO | 99 - ARTICOLO ZERO . | 4.060.090,82 | - | - | - | - | - | 406.009,08 |

ACER AGENZIA CAMPANA PER L'EDILIZIA RESIDENZIALE

PEG 2023 - ENTRATA

| TIT. | TIP. | CAT. | CAP. | DESCRIZIONE | Responsabile | Residui attivi al 31/12/2022 | Previsione Definitiva 2022 | Previsione 2023 | Previsione 2024 | Previsione 2025 | di cui entrate non ricorrenti | Previsione Cassa 2023 |
|------|--------------------------------|--|--------|--|----------------------|---------------------------------|----------------------------------|----------------------|----------------------|----------------------|--|--------------------------|
| 3 | ENTRATE EXTRATRIBUTARIE | | | | | | | | | | | |
| 3 | 500 | Rimborsi e altre entrate correnti | | | | | | | | | | |
| 3 | 500 | 200 | | Rimborsi in entrata | | 32.334.300,83 | 24.039.674,38 | 25.401.735,81 | 22.163.184,80 | 20.387.528,67 | - | 21.638.500,63 |
| | | | 150.6 | RIMBORSI SERVIZIO RISCALDAMENTO (6 - Avellino) | 6 - AVELLINO . | 1.205,57 | 3.500,00 | 7.000,00 | 7.000,00 | 7.000,00 | - | 5.020,56 |
| | | | 150.8 | RIMBORSI SERVIZIO RISCALDAMENTO (8 - Caserta) | 8 - CASERTA . | 246.814,70 | 400.000,00 | 250.000,00 | 250.000,00 | 250.000,00 | - | 199.681,47 |
| | | | 150.9 | RIMBORSI SERVIZIO RISCALDAMENTO (9 - Napoli) | 9 - NAPOLI . | 559.995,97 | 3.547.168,90 | 3.292.500,00 | 1.182.000,00 | 1.182.000,00 | - | 2.360.749,60 |
| | | | 150.10 | RIMBORSI SERVIZIO RISCALDAMENTO (10 - Salerno) | 10 - SALERNO . | 7.909,09 | 103.986,47 | 245.500,00 | 200.000,00 | 200.000,00 | - | 172.640,91 |
| | | | 160.0 | RIMBORSI SERVIZI ASCENSORI | 99 - ARTICOLO ZERO . | 5.523.645,16 | - | - | - | - | - | 552.364,52 |
| | | | 160.6 | RIMBORSI SERVIZI ASCENSORI (6 - Avellino) | 6 - AVELLINO . | 696.067,73 | 1.279.186,00 | 1.279.186,00 | 1.279.186,00 | 1.279.186,00 | - | 965.036,97 |
| | | | 160.7 | RIMBORSI SERVIZI ASCENSORI (7 - Benevento) | 7 - BENEVENTO . | 44.791,62 | 111.000,00 | 175.000,00 | 175.000,00 | 175.000,00 | - | 126.979,16 |
| | | | 160.8 | RIMBORSI SERVIZI ASCENSORI (8 - Caserta) | 8 - CASERTA . | 525.266,12 | 540.000,00 | 540.000,00 | 540.000,00 | 540.000,00 | - | 430.526,61 |
| | | | 160.9 | RIMBORSI SERVIZI ASCENSORI (9 - Napoli) | 9 - NAPOLI . | 2.605.037,86 | 2.668.114,35 | 2.687.000,00 | 2.687.000,00 | 2.687.000,00 | - | 2.141.403,79 |
| | | | 160.10 | RIMBORSI SERVIZI ASCENSORI (10 - Salerno) | 10 - SALERNO . | 24.316,61 | 374.668,52 | 383.200,00 | 383.200,00 | 383.200,00 | - | 407.516,61 |
| | | | 165.0 | RIMBORSI PULIZIA ED ESPURGHIE FOGNE | 99 - ARTICOLO ZERO . | 1.013.574,00 | - | - | - | - | - | 101.357,40 |

ACER AGENZIA CAMPANA PER L'EDILIZIA RESIDENZIALE

PEG 2023 - ENTRATA

| TIT. | TIP. | CAT. | CAP. | DESCRIZIONE | Responsabile | Residui attivi al 31/12/2022 | Previsione Definitiva 2022 | Previsione 2023 | Previsione 2024 | Previsione 2025 | di cui entrate non ricorrenti | Previsione Cassa 2023 |
|------|--------------------------------|--|--------|---|-----------------------|---------------------------------|----------------------------------|--------------------|--------------------|--------------------|--|--------------------------|
| 3 | ENTRATE EXTRATRIBUTARIE | | | | | | | | | | | |
| 3 | 500 | Rimborsi e altre entrate correnti | | | | | | | | | | |
| 3 | 500 | 200 | | <i>Rimborsi in entrata</i> | | 32.334.300,83 | 24.039.674,38 | 25.401.735,81 | 22.163.184,80 | 20.387.528,67 | - | 21.638.500,63 |
| | | | 165.6 | RIMBORSI PULIZIA ED ESPURGHI FOGNE (6 - Avellino) | 6 - AVELLINO . | 3.668,17 | 65.000,00 | 105.260,00 | 105.260,00 | 105.260,00 | - | 74.048,82 |
| | | | 165.7 | RIMBORSI PULIZIA ED ESPURGHI FOGNE (7 - Benevento) | 7 - BENEVENTO . | 101.905,94 | 184.000,00 | 135.000,00 | 135.000,00 | 135.000,00 | - | 104.690,59 |
| | | | 165.8 | RIMBORSI PULIZIA ED ESPURGHI FOGNE (8 - Caserta) | 8 - CASERTA . | 289.151,93 | 250.000,00 | 265.100,00 | 265.100,00 | 265.100,00 | - | 214.485,19 |
| | | | 165.9 | RIMBORSI PULIZIA ED ESPURGHI FOGNE (9 - Napoli) | 9 - NAPOLI . | 54.082,76 | 330.000,00 | 330.000,00 | 330.000,00 | 330.000,00 | - | 236.408,28 |
| | | | 165.10 | RIMBORSI PULIZIA ED ESPURGHI FOGNE (10 - Salerno) | 10 - SALERNO . | 18.675,75 | 202.336,08 | 179.500,00 | 179.500,00 | 179.500,00 | - | 127.517,58 |
| | | | 170.0 | RIMBORSO DIRITTI E SPESE PROCEDURE LEGALI INQUILINI | 99 - ARTICOLO ZERO . | 135.877,58 | - | - | - | - | - | 13.587,76 |
| | | | 170.6 | RIMBORSO DIRITTI E SPESE PROCEDURE LEGALI INQUILINI (6 - Avellino) | 6 - AVELLINO . | 967,49 | 1.000,00 | 1.000,00 | 1.000,00 | 1.000,00 | - | 726,44 |
| | | | 170.9 | RIMBORSO DIRITTI E SPESE PROCEDURE LEGALI INQUILINI (9 - Napoli) | 9 - NAPOLI . | 343,25 | 2.500,00 | 1.500,00 | 1.500,00 | 1.500,00 | - | 1.084,33 |
| | | | 175.2 | RIMBORSO SPESE CONCESSIONARIO DELLA RISCOSSIONE (2 - Dir.Finanziario) | 2 - DIR.FINANZIARIO . | - | 20.000,00 | 20.000,00 | 20.000,00 | 20.000,00 | - | 14.000,00 |
| | | | 180.0 | RIMBORSO DA INQUILINI DI IMPOSTE E TASSE (PASSI CARRABILI, ETC.) | 99 - ARTICOLO ZERO . | 1.092.970,54 | - | - | - | - | - | 109.297,05 |

ACER AGENZIA CAMPANA PER L'EDILIZIA RESIDENZIALE

PEG 2023 - ENTRATA

| TIT. | TIP. | CAT. | CAP. | DESCRIZIONE | Responsabile | Residui attivi al 31/12/2022 | Previsione Definitiva 2022 | Previsione 2023 | Previsione 2024 | Previsione 2025 | di cui entrate non ricorrenti | Previsione Cassa 2023 |
|------|--------------------------------|--|--------|---|--------------------|------------------------------|----------------------------|-----------------|-----------------|-----------------|-------------------------------|-----------------------|
| 3 | ENTRATE EXTRATRIBUTARIE | | | | | | | | | | | |
| 3 | 500 | Rimborsi e altre entrate correnti | | | | | | | | | | |
| 3 | 500 | 200 | | <i>Rimborsi in entrata</i> | | 32.334.300,83 | 24.039.674,38 | 25.401.735,81 | 22.163.184,80 | 20.387.528,67 | - | 21.638.500,63 |
| | | | 180.6 | RIMBORSO DA INQUILINI DI IMPOSTE E TASSE (PASSI CARRABILI, ETC.) (6 - Avellino) | 6 - AVELLINO . | - | 7.000,00 | 40.000,00 | 40.000,00 | 40.000,00 | - | 28.000,00 |
| | | | 180.7 | RIMBORSO DA INQUILINI DI IMPOSTE E TASSE (PASSI CARRABILI, ETC.) (7 - Benevento) | 7 - BENEVENTO . | 44.716,53 | 20.000,00 | 10.000,00 | 10.000,00 | 10.000,00 | - | 11.471,65 |
| | | | 180.8 | RIMBORSO DA INQUILINI DI IMPOSTE E TASSE (PASSI CARRABILI, ETC.) (8 - Caserta) | 8 - CASERTA . | 11.208,62 | 25.000,00 | 36.000,00 | 36.000,00 | 36.000,00 | - | 26.320,86 |
| | | | 180.9 | RIMBORSO DA INQUILINI DI IMPOSTE E TASSE (PASSI CARRABILI, ETC.) (9 - Napoli) | 9 - NAPOLI . | 348.271,83 | 500.000,00 | 500.000,00 | 500.000,00 | 500.000,00 | - | 384.827,18 |
| | | | 180.10 | RIMBORSO DA INQUILINI DI IMPOSTE E TASSE (PASSI CARRABILI, ETC.) (10 - Salerno) | 10 - SALERNO . | 4.041,64 | 94.000,00 | 10.000,00 | 10.000,00 | 10.000,00 | - | 7.404,16 |
| | | | 181.7 | RIMBORSO SPESE RINNOVO IPOTECHE (VENDITE, COOPERATIVE) (7 - Benevento) | 7 - BENEVENTO . | - | 1.000,00 | - | - | - | - | - |
| | | | 181.8 | RIMBORSO SPESE RINNOVO IPOTECHE (VENDITE, COOPERATIVE) (8 - Caserta) | 8 - CASERTA . | - | 10.000,00 | 8.000,00 | 8.000,00 | 8.000,00 | - | 8.000,00 |
| | | | 181.9 | RIMBORSO SPESE RINNOVO IPOTECHE (VENDITE, COOPERATIVE) (9 - Napoli) | 9 - NAPOLI . | 2.199,09 | 15.000,00 | 8.000,00 | 8.000,00 | 8.000,00 | - | 10.199,09 |
| | | | 212.3 | Sistemazione contabile retribuzioni lavoro a tempo determinato per interventi finanziati con Fondi PNRR | 3 - DIR.GENERALE . | - | 850.000,00 | 850.000,00 | 850.000,00 | 850.000,00 | - | 850.000,00 |

ACER AGENZIA CAMPANA PER L'EDILIZIA RESIDENZIALE

PEG 2023 - ENTRATA

| TIT. | TIP. | CAT. | CAP. | DESCRIZIONE | Responsabile | Residui attivi al 31/12/2022 | Previsione Definitiva 2022 | Previsione 2023 | Previsione 2024 | Previsione 2025 | di cui entrate non ricorrenti | Previsione Cassa 2023 |
|------|--------------------------------|--|--------|---|----------------------|------------------------------|----------------------------|-----------------|-----------------|-----------------|-------------------------------|-----------------------|
| 3 | ENTRATE EXTRATRIBUTARIE | | | | | | | | | | | |
| 3 | 500 | Rimborsi e altre entrate correnti | | | | | | | | | | |
| 3 | 500 | 200 | | <i>Rimborsi in entrata</i> | | 32.334.300,83 | 24.039.674,38 | 25.401.735,81 | 22.163.184,80 | 20.387.528,67 | - | 21.638.500,63 |
| | | | 485.0 | RIMBORSI QUOTE IMPOSTE DI REGISTRO LOCAZIONI ALLOGGI | 99 - ARTICOLO ZERO . | 7.459,03 | - | - | - | - | - | 745,90 |
| | | | 485.6 | RIMBORSI QUOTE IMPOSTE DI REGISTRO LOCAZIONI ALLOGGI (6 - Avellino) | 6 - AVELLINO . | - | 5.000,00 | 5.000,00 | 5.000,00 | 5.000,00 | - | 3.500,00 |
| | | | 485.7 | RIMBORSI QUOTE IMPOSTE DI REGISTRO LOCAZIONI ALLOGGI (7 - Benevento) | 7 - BENEVENTO . | 558,37 | 1.050,00 | 5.000,00 | 3.500,00 | 3.500,00 | - | 5.558,37 |
| | | | 485.8 | RIMBORSI QUOTE IMPOSTE DI REGISTRO LOCAZIONI ALLOGGI (8 - Caserta) | 8 - CASERTA . | 480,50 | 31.000,00 | 30.000,00 | 30.000,00 | 30.000,00 | - | 21.048,05 |
| | | | 485.9 | RIMBORSI QUOTE IMPOSTE DI REGISTRO LOCAZIONI ALLOGGI (9 - Napoli) | 9 - NAPOLI . | 52.608,14 | 250.000,00 | 250.000,00 | 250.000,00 | 250.000,00 | - | 180.260,81 |
| | | | 485.10 | RIMBORSI QUOTE IMPOSTE DI REGISTRO LOCAZIONI ALLOGGI (10 - Salerno) | 10 - SALERNO . | - | - | 10.000,00 | 10.000,00 | 10.000,00 | - | 7.000,00 |
| | | | 486.0 | RIMBORSO QUOTE IMPOSTE DI REGISTRO LOCAZIONI DIVERSE DAGLI ALLOGGI | 99 - ARTICOLO ZERO . | 28.635,89 | - | - | - | - | - | 2.863,59 |
| | | | 486.6 | RIMBORSO QUOTE IMPOSTE DI REGISTRO LOCAZIONI DIVERSE DAGLI ALLOGGI (6 - Avellino) | 6 - AVELLINO . | - | 25.000,00 | 50.000,00 | 50.000,00 | 50.000,00 | - | 35.000,00 |
| | | | 486.8 | RIMBORSO QUOTE IMPOSTE DI REGISTRO LOCAZIONI DIVERSE DAGLI ALLOGGI (8 - Caserta) | 8 - CASERTA . | 33,50 | 6.500,00 | 10.000,00 | 10.000,00 | 10.000,00 | - | 7.003,35 |

ACER AGENZIA CAMPANA PER L'EDILIZIA RESIDENZIALE

PEG 2023 - ENTRATA

| TIT. | TIP. | CAT. | CAP. | DESCRIZIONE | Responsabile | Residui attivi al 31/12/2022 | Previsione Definitiva 2022 | Previsione 2023 | Previsione 2024 | Previsione 2025 | di cui entrate non ricorrenti | Previsione Cassa 2023 |
|------|--------------------------------|--|--------|---|----------------------|------------------------------|----------------------------|----------------------|----------------------|----------------------|-------------------------------|-----------------------|
| 3 | ENTRATE EXTRATRIBUTARIE | | | | | | | | | | | |
| 3 | 500 | Rimborsi e altre entrate correnti | | | | | | | | | | |
| 3 | 500 | 200 | | Rimborsi in entrata | | 32.334.300,83 | 24.039.674,38 | 25.401.735,81 | 22.163.184,80 | 20.387.528,67 | - | 21.638.500,63 |
| | | | 486.9 | RIMBORSO QUOTE IMPOSTE DI REGISTRO LOCAZIONI DIVERSE DAGLI ALLOGGI (9 - Napoli) | 9 - NAPOLI . | 8.633,10 | 13.000,00 | 20.000,00 | 20.000,00 | 20.000,00 | - | 14.863,31 |
| | | | 495.0 | RIMBORSO SPESE LEGALI RECUPERO MOROSITA' | 99 - ARTICOLO ZERO . | 237.153,88 | - | - | - | - | - | 23.715,39 |
| | | | 495.9 | RIMBORSO SPESE LEGALI RECUPERO MOROSITA' (9 - Napoli) | 9 - NAPOLI . | 4.981,70 | 5.000,00 | 5.000,00 | 5.000,00 | 5.000,00 | - | 3.998,17 |
| | | | 495.10 | RIMBORSO SPESE LEGALI RECUPERO MOROSITA' (10 - Salerno) | 10 - SALERNO . | 58.995,20 | 80.000,00 | 40.000,00 | 4.000,00 | 40.000,00 | - | 33.899,52 |
| | | | 496.0 | RECUPERO SPESE LEGALI DA SENTENZE FAVOREVOLI | 99 - ARTICOLO ZERO . | 86.551,72 | - | - | - | - | - | 86.551,72 |
| | | | 496.4 | RECUPERO SPESE LEGALI DA SENTENZE FAVOREVOLI (4 - Avvocatura) | 4 - AVVOCATURA . | - | 50.000,00 | 20.000,00 | 20.000,00 | 20.000,00 | - | 20.000,00 |
| | | | 496.7 | RECUPERO SPESE LEGALI DA SENTENZE FAVOREVOLI (7 - Benevento) | 7 - BENEVENTO . | 10.273,00 | - | - | - | - | - | 10.273,00 |
| | | | 563.3 | Rimborsi somme per personale distaccato presso IIAACPP in liquidazione (3 - Dir.generale) | 3 - DIR.GENERALE . | 141.423,94 | 167.000,00 | 121.000,00 | 121.000,00 | 121.000,00 | - | 121.000,00 |
| | | | 564.3 | Rimborsi somme per personale ACER distaccato, comando, etc. presso altre amministrazioni (3 - Dir.generale) | 3 - DIR.GENERALE . | - | 9.335,00 | - | - | - | - | - |

ACER AGENZIA CAMPANA PER L'EDILIZIA RESIDENZIALE

PEG 2023 - ENTRATA

| TIT. | TIP. | CAT. | CAP. | DESCRIZIONE | Responsabile | Residui attivi al 31/12/2022 | Previsione Definitiva 2022 | Previsione 2023 | Previsione 2024 | Previsione 2025 | di cui entrate non ricorrenti | Previsione Cassa 2023 |
|------|--------------------------------|--|--------|--|-----------------------|---------------------------------|----------------------------------|--------------------|--------------------|--------------------|--|--------------------------|
| 3 | ENTRATE EXTRATRIBUTARIE | | | | | | | | | | | |
| 3 | 500 | Rimborsi e altre entrate correnti | | | | | | | | | | |
| 3 | 500 | 200 | | <i>Rimborsi in entrata</i> | | 32.334.300,83 | 24.039.674,38 | 25.401.735,81 | 22.163.184,80 | 20.387.528,67 | - | 21.638.500,63 |
| | | | 581.3 | RIMBORSO EMOLUMENTI PERSONALE EX FIME (3 - Dir.generale) | 3 - DIR.GENERALE . | - | 541.727,19 | 360.000,00 | 360.000,00 | 360.000,00 | - | 360.000,00 |
| 3 | 500 | 9900 | | <i>Altre entrate correnti n.a.c.</i> | | 9.712.378,27 | 20.687.650,11 | 12.838.323,00 | 9.753.870,00 | 9.673.870,00 | - | 17.335.131,48 |
| | | | 190.0 | RIMBORSO DA INQUILINI PER SPESE BOLLETTAZIONE E RECAPITO | 99 - ARTICOLO ZERO . | 1.517.832,67 | - | - | - | - | - | 151.783,27 |
| | | | 190.7 | RIMBORSO DA INQUILINI PER SPESE BOLLETTAZIONE E RECAPITO (7 - Benevento) | 7 - BENEVENTO . | 24.992,21 | 23.270,00 | 23.270,00 | 23.270,00 | 23.270,00 | - | 18.788,22 |
| | | | 190.8 | RIMBORSO DA INQUILINI PER SPESE BOLLETTAZIONE E RECAPITO (8 - Caserta) | 8 - CASERTA . | 217.950,91 | 220.000,00 | 225.000,00 | 225.000,00 | 225.000,00 | - | 179.295,09 |
| | | | 190.9 | RIMBORSO DA INQUILINI PER SPESE BOLLETTAZIONE E RECAPITO (9 - Napoli) | 9 - NAPOLI . | 92.516,41 | 150.000,00 | 150.000,00 | 150.000,00 | 150.000,00 | - | 114.251,64 |
| | | | 190.10 | RIMBORSO DA INQUILINI PER SPESE BOLLETTAZIONE E RECAPITO (10 - Salerno) | 10 - SALERNO . | 59.001,83 | 118.000,00 | 105.000,00 | 105.000,00 | 105.000,00 | - | 79.210,46 |
| | | | 211.2 | SISTEMAZIONE CONTABILE CORRISPETTIVI TECNICI PER INTERVENTI EDILIZI DI RECUPERO (Area Finanziaria) | 2 - DIR.FINANZIARIO . | 125.475,79 | 1.442.225,61 | 900.000,00 | 600.000,00 | 600.000,00 | - | 1.025.475,79 |
| | | | 440.0 | RECUPERO SPESE ISTRUTTORIA ALIENAZIONI | 99 - ARTICOLO ZERO . | 23.194,18 | - | - | - | - | - | 23.194,18 |
| | | | 440.6 | RECUPERO SPESE ISTRUTTORIA ALIENAZIONI (6 - Avellino) | 6 - AVELLINO . | - | 10.000,00 | 10.000,00 | 10.000,00 | 10.000,00 | - | 10.000,00 |

ACER AGENZIA CAMPANA PER L'EDILIZIA RESIDENZIALE

PEG 2023 - ENTRATA

| TIT. | TIP. | CAT. | CAP. | DESCRIZIONE | Responsabile | Residui attivi al 31/12/2022 | Previsione Definitiva 2022 | Previsione 2023 | Previsione 2024 | Previsione 2025 | di cui entrate non ricorrenti | Previsione Cassa 2023 |
|------|------|------|--------|---|----------------------|------------------------------|----------------------------|-----------------|-----------------|-----------------|-------------------------------|-----------------------|
| 3 | | | | ENTRATE EXTRATRIBUTARIE | | | | | | | | |
| 3 | 500 | | | Rimborsi e altre entrate correnti | | | | | | | | |
| 3 | 500 | 9900 | | <i>Altre entrate correnti n.a.c.</i> | | 9.712.378,27 | 20.687.650,11 | 12.838.323,00 | 9.753.870,00 | 9.673.870,00 | - | 17.335.131,48 |
| | | | 440.7 | RECUPERO SPESE ISTRUTTORIA ALIENAZIONI (7 - Benevento) | 7 - BENEVENTO . | 23.517,02 | 6.500,00 | 3.500,00 | 3.500,00 | 3.500,00 | - | 27.017,02 |
| | | | 440.8 | RECUPERO SPESE ISTRUTTORIA ALIENAZIONI (8 - Caserta) | 8 - CASERTA . | - | 1.400,00 | 2.500,00 | 2.500,00 | 2.500,00 | - | 2.500,00 |
| | | | 440.9 | RECUPERO SPESE ISTRUTTORIA ALIENAZIONI (9 - Napoli) | 9 - NAPOLI . | 20.250,23 | 50.606,79 | 50.000,00 | 50.000,00 | 50.000,00 | - | 68.969,23 |
| | | | 440.10 | RECUPERO SPESE ISTRUTTORIA ALIENAZIONI (10 - Salerno) | 10 - SALERNO . | 5.490,00 | 10.000,00 | 3.500,00 | 3.500,00 | 3.500,00 | - | 3.500,00 |
| | | | 470.0 | RIMBORSO SPESE APPALTO | 99 - ARTICOLO ZERO . | 6,11 | - | - | - | - | - | 6,11 |
| | | | 470.1 | RIMBORSO SPESE APPALTO (1 - Dir. Tecnico) | 1 - DIR.TECNICO . | 396,02 | 183.700,00 | 200.000,00 | 150.000,00 | 100.000,00 | - | 200.396,02 |
| | | | 480.0 | RIMBORSI DIRITTI E SPESE CONTRATTUALI LOCAZIONE ALLOGGI | 99 - ARTICOLO ZERO . | 387.293,21 | - | - | - | - | - | 38.729,32 |
| | | | 480.6 | RIMBORSI DIRITTI E SPESE CONTRATTUALI LOCAZIONE ALLOGGI (6 - Avellino) | 6 - AVELLINO . | 14.325,20 | 50.000,00 | 50.000,00 | 50.000,00 | 50.000,00 | - | 36.432,52 |
| | | | 480.7 | RIMBORSI DIRITTI E SPESE CONTRATTUALI LOCAZIONE ALLOGGI (7 - Benevento) | 7 - BENEVENTO . | - | 2.500,00 | 6.000,00 | 6.000,00 | 6.000,00 | - | 4.200,00 |
| | | | 480.8 | RIMBORSI DIRITTI E SPESE CONTRATTUALI LOCAZIONE ALLOGGI (8 - Caserta) | 8 - CASERTA . | 23.853,49 | 20.000,00 | 22.000,00 | 22.000,00 | 22.000,00 | - | 17.785,35 |

ACER AGENZIA CAMPANA PER L'EDILIZIA RESIDENZIALE

PEG 2023 - ENTRATA

| TIT. | TIP. | CAT. | CAP. | DESCRIZIONE | Responsabile | Residui attivi al 31/12/2022 | Previsione Definitiva 2022 | Previsione 2023 | Previsione 2024 | Previsione 2025 | di cui entrate non ricorrenti | Previsione Cassa 2023 |
|------|--------------------------------|--|--------|---|-----------------------|------------------------------|----------------------------|----------------------|---------------------|---------------------|-------------------------------|-----------------------|
| 3 | ENTRATE EXTRATRIBUTARIE | | | | | | | | | | | |
| 3 | 500 | Rimborsi e altre entrate correnti | | | | | | | | | | |
| 3 | 500 | 9900 | | Altre entrate correnti n.a.c. | | 9.712.378,27 | 20.687.650,11 | 12.838.323,00 | 9.753.870,00 | 9.673.870,00 | - | 17.335.131,48 |
| | | | 480.9 | RIMBORSI DIRITTI E SPESE CONTRATTUALI LOCAZIONE ALLOGGI (9 - Napoli) | 9 - NAPOLI . | 1.224,70 | 14.000,00 | 14.000,00 | 14.000,00 | 14.000,00 | - | 9.922,47 |
| | | | 480.10 | RIMBORSI DIRITTI E SPESE CONTRATTUALI LOCAZIONE ALLOGGI (10 - Salerno) | 10 - SALERNO . | 22.288,01 | - | 60.000,00 | 60.000,00 | 60.000,00 | - | 44.228,80 |
| | | | 481.0 | RIMBORSO DIRITTI E SPESE CONTRATTUALI IMMOBILI DIVERSI DAGLI ALLOGGI | 99 - ARTICOLO ZERO . | 3.350,05 | - | - | - | - | - | 335,01 |
| | | | 481.8 | RIMBORSO DIRITTI E SPESE CONTRATTUALI IMMOBILI DIVERSI DAGLI ALLOGGI (8 - Caserta) | 8 - CASERTA . | - | 5.750,00 | 2.000,00 | 2.000,00 | 2.000,00 | - | 1.400,00 |
| | | | 481.9 | RIMBORSO DIRITTI E SPESE CONTRATTUALI IMMOBILI DIVERSI DAGLI ALLOGGI (9 - Napoli) | 9 - NAPOLI . | 1.462,00 | 8.000,00 | 8.000,00 | 8.000,00 | 8.000,00 | - | 5.746,20 |
| | | | 500.2 | Sistemazione contabile spese tecniche esterne per progettazioni, indagini e collaudi. | 2 - DIR.FINANZIARIO . | 2.014.934,01 | 8.169.827,43 | 2.374.200,00 | 1.315.100,00 | 1.285.100,00 | - | 4.389.134,01 |
| | | | 520.0 | RIMBORSO ONERI CONDOMINIALI DA INQUILINI | 99 - ARTICOLO ZERO . | 2.317.143,85 | - | - | - | - | - | 231.714,39 |
| | | | 520.6 | RIMBORSO ONERI CONDOMINIALI DA INQUILINI (6 - Avellino) | 6 - AVELLINO . | 129.901,56 | 80.000,00 | 80.000,00 | 80.000,00 | 80.000,00 | - | 68.990,16 |
| | | | 520.7 | RIMBORSO ONERI CONDOMINIALI DA INQUILINI (7 - Benevento) | 7 - BENEVENTO . | 2.136,91 | 5.000,00 | 2.000,00 | 2.000,00 | 2.000,00 | - | 1.613,69 |

ACER AGENZIA CAMPANA PER L'EDILIZIA RESIDENZIALE

PEG 2023 - ENTRATA

| TIT. | TIP. | CAT. | CAP. | DESCRIZIONE | Responsabile | Residui attivi al 31/12/2022 | Previsione Definitiva 2022 | Previsione 2023 | Previsione 2024 | Previsione 2025 | di cui entrate non ricorrenti | Previsione Cassa 2023 |
|------|------|------|--------|--|-----------------------|------------------------------|----------------------------|-----------------|-----------------|-----------------|-------------------------------|-----------------------|
| 3 | | | | ENTRATE EXTRATRIBUTARIE | | | | | | | | |
| 3 | 500 | | | Rimborsi e altre entrate correnti | | | | | | | | |
| 3 | 500 | 9900 | | <i>Altre entrate correnti n.a.c.</i> | | 9.712.378,27 | 20.687.650,11 | 12.838.323,00 | 9.753.870,00 | 9.673.870,00 | - | 17.335.131,48 |
| | | | 520.9 | RIMBORSO ONERI CONDOMINIALI DA INQUILINI (9 - Napoli) | 9 - NAPOLI . | 411.123,78 | 500.000,00 | 600.000,00 | 600.000,00 | 600.000,00 | - | 461.112,38 |
| | | | 520.10 | RIMBORSO ONERI CONDOMINIALI DA INQUILINI (10 - Salerno) | 10 - SALERNO . | 91,28 | - | - | - | - | - | 9,13 |
| | | | 530.0 | ENTRATE DA STERILIZZAZIONE ED INVERSIONE CONTABILE IVA (REVERSE CHARGE & SPLIT PAYMENT) | 99 - ARTICOLO ZERO . | 11.310,24 | - | - | - | - | - | 11.310,24 |
| | | | 530.2 | Entrate da sterilizzazione ed inversione contabile IVA(reverse charge & split payment) (2 - Dir.Finanziario) | 2 - DIR.FINANZIARIO . | - | 6.000.000,00 | 6.000.000,00 | 6.000.000,00 | 6.000.000,00 | - | 6.000.000,00 |
| | | | 532.4 | Rimborso dagli IACP in liquidazione per somme costituzioni in giudizio in loro favore | 4 - AVVOCATURA . | - | 346.170,28 | - | - | - | - | - |
| | | | 541.3 | RIMBORSI DA FEDERCASA (3 - Dir.generale) | 3 - DIR.GENERALE . | - | 4.000,00 | 4.000,00 | 4.000,00 | 4.000,00 | - | 4.000,00 |
| | | | 550.0 | GESTIONE ALLOGGI COMUNALI | 99 - ARTICOLO ZERO . | 56.579,28 | - | - | - | - | - | 56.579,28 |
| | | | 550.6 | GESTIONE ALLOGGI COMUNALI (6 - Avellino) | 6 - AVELLINO . | 63.715,38 | 39.000,00 | 42.000,00 | 42.000,00 | 42.000,00 | - | 105.715,38 |
| | | | 560.0 | ENTRATE E CREDITI DIVERSI | 99 - ARTICOLO ZERO . | 653.706,20 | 2.000,00 | - | - | - | - | 653.707,16 |
| | | | 560.6 | ENTRATE E CREDITI DIVERSI (6 - Avellino) | 6 - AVELLINO . | - | 11.000,00 | 11.000,00 | 11.000,00 | 11.000,00 | - | 7.700,00 |

ACER AGENZIA CAMPANA PER L'EDILIZIA RESIDENZIALE

PEG 2023 - ENTRATA

| TIT. | TIP. | CAT. | CAP. | DESCRIZIONE | Responsabile | Residui attivi al 31/12/2022 | Previsione Definitiva 2022 | Previsione 2023 | Previsione 2024 | Previsione 2025 | di cui entrate non ricorrenti | Previsione Cassa 2023 |
|------|------|------|--------|---|----------------------|---------------------------------|----------------------------------|----------------------|----------------------|----------------------|--|--------------------------|
| 3 | | | | ENTRATE EXTRATRIBUTARIE | | | | | | | | |
| 3 | 500 | | | Rimborsi e altre entrate correnti | | | | | | | | |
| 3 | 500 | 9900 | | <i>Altre entrate correnti n.a.c.</i> | | 9.712.378,27 | 20.687.650,11 | 12.838.323,00 | 9.753.870,00 | 9.673.870,00 | - | 17.335.131,48 |
| | | | 560.7 | <i>ENTRATE E CREDITI DIVERSI (7 - Benevento)</i> | 7 - BENEVENTO . | 1.168,95 | 5.000,00 | 5.000,00 | 5.000,00 | 5.000,00 | - | 3.616,90 |
| | | | 560.8 | <i>ENTRATE E CREDITI DIVERSI (8 - Caserta)</i> | 8 - CASERTA . | - | 900,00 | 1.000,00 | 1.000,00 | 1.000,00 | - | 700,00 |
| | | | 560.9 | <i>ENTRATE E CREDITI DIVERSI (9 - Napoli)</i> | 9 - NAPOLI . | 85.260,88 | 49.000,00 | 50.000,00 | 50.000,00 | 50.000,00 | - | 43.524,53 |
| | | | 560.10 | <i>ENTRATE E CREDITI DIVERSI (10 - Salerno)</i> | 10 - SALERNO . | 1,53 | 9.800,00 | 9.000,00 | 9.000,00 | 9.000,00 | - | 6.300,15 |
| | | | 561.0 | <i>ONERI RIFLESSI SU COMPENSI LEGALI E TECNICI</i> | 99 - ARTICOLO ZERO . | 20.473,63 | - | - | - | - | - | 20.473,63 |
| | | | 561.3 | <i>Oneri riflessi su compensi legali e tecnici (3 - Dir.generale)</i> | 3 - DIR.GENERALE . | 17.246,75 | 150.000,00 | 150.000,00 | 150.000,00 | 150.000,00 | - | 167.246,75 |
| | | | 570.9 | <i>Entrate risarcitorie da parte di Comuni e terzi</i> | 9 - NAPOLI . | 1.363.164,00 | 3.000.000,00 | 1.675.353,00 | - | - | - | 3.038.517,00 |
| | | | | TOTALE TIPOLOGIA 500 | | 42.107.240,78 | 45.505.709,49 | 39.097.058,81 | 32.774.054,80 | 30.918.398,67 | - | 39.891.193,79 |
| | | | | TOTALE TITOLO 3 | | 123.593.432,66 | 89.868.840,38 | 83.664.458,81 | 77.341.454,80 | 75.485.798,67 | - | 82.703.048,66 |

ACER AGENZIA CAMPANA PER L'EDILIZIA RESIDENZIALE

PEG 2023 - ENTRATA

| TIT. | TIP. | CAT. | CAP. | DESCRIZIONE | Responsabile | Residui attivi al 31/12/2022 | Previsione Definitiva 2022 | Previsione 2023 | Previsione 2024 | Previsione 2025 | di cui entrate non ricorrenti | Previsione Cassa 2023 |
|------|----------------------------------|-------------------------------------|-------|--|----------------------|---------------------------------|----------------------------------|-----------------------|-----------------------|----------------------|-------------------------------------|--------------------------|
| 4 | ENTRATE IN CONTO CAPITALE | | | | | | | | | | | |
| 4 | 200 | Contributi agli investimenti | | | | | | | | | | |
| 4 | 200 | 100 | | Contributi agli investimenti da amministrazioni pubbliche | | 53.197.228,28 | 90.106.880,08 | 108.399.476,15 | 102.364.207,81 | 51.102.062,38 | 76.564.954,26 | 157.671.563,36 |
| | | | 783.0 | Contributi della Regione per manutenzione straordinaria/barriere architettoniche Delibera GR 656 del 30/12/2019 | 99 - ARTICOLO ZERO . | 7.800.000,00 | - | - | - | - | - | 7.800.000,00 |
| | | | 783.1 | Finanziamento degli interventi di manutenzione straordinaria/barriere architettoniche patrimonio ACER | 1 - DIR.TECNICO . | - | 9.572.668,16 | 15.053.395,00 | 10.090.895,00 | 12.922.895,04 | - | 15.053.395,00 |
| | | | 850.6 | PINQuA/PNRR Abitare la Campania M5 C2 I2.3 fondi ID 1160 - Aquilonia - Riattivazione urbana Carbonara E.Colonia - CUP F87I21000000001 | 6 - AVELLINO . | - | 603.714,32 | 1.609.905,20 | 1.609.905,20 | 804.952,60 | 1.609.905,20 | 1.609.905,20 |
| | | | 851.6 | PINQuA/PNRR Abitare la Campania M5 C2 I2.3 fondi ID 1164 Aquilonia - Ristt. edilizia e riqual.ne aree esterne P. Kennedy CUP F85G21000000008 | 6 - AVELLINO . | - | 101.311,22 | 270.163,60 | 270.163,60 | 135.081,80 | 270.163,60 | 270.163,60 |
| | | | 852.6 | PINQuA/PNRR Abitare la Campania M5 C2 I2.3 fondi ID 1162 - Aquilonia - Centro Polif.le per bambini (casette asismiche) CUP F86F21000020001 | 6 - AVELLINO . | - | 93.172,89 | 248.461,20 | 248.461,20 | 124.230,60 | 248.461,20 | 248.461,20 |
| | | | 853.6 | PINQuA/PNRR Abitare la Campania M5 C2 I2.3 fondi ID 1176 Aquilonia/Calitri: Rifunzion.ne Percorsi Metrorurale (P1/P2) CUP F92F21000660001 | 6 - AVELLINO . | - | 238.275,43 | 623.401,20 | 623.401,20 | 311.700,60 | 623.401,20 | 623.401,20 |

ACER AGENZIA CAMPANA PER L'EDILIZIA RESIDENZIALE

PEG 2023 - ENTRATA

| TIT. | TIP. | CAT. | CAP. | DESCRIZIONE | Responsabile | Residui attivi al 31/12/2022 | Previsione Definitiva 2022 | Previsione 2023 | Previsione 2024 | Previsione 2025 | di cui entrate non ricorrenti | Previsione Cassa 2023 |
|------|----------------------------------|-------------------------------------|-------|--|----------------|---------------------------------|----------------------------------|-----------------------|-----------------------|----------------------|-------------------------------------|--------------------------|
| 4 | ENTRATE IN CONTO CAPITALE | | | | | | | | | | | |
| 4 | 200 | Contributi agli investimenti | | | | | | | | | | |
| 4 | 200 | 100 | | Contributi agli investimenti da amministrazioni pubbliche | | 53.197.228,28 | 90.106.880,08 | 108.399.476,15 | 102.364.207,81 | 51.102.062,38 | 76.564.954,26 | 157.671.563,36 |
| | | | 854.6 | PINQuA/PNRR Abitare la Campania M5 C2 I2.3 fondi ID 1172-1 - Calitri - Riqualif.ne Superbonus fabbricati e villette - CUP F16H21000010008 | 6 - AVELLINO . | - | 276.366,38 | 736.977,20 | 736.977,20 | 368.488,60 | 736.977,20 | 736.977,20 |
| | | | 855.6 | PINQuA/PNRR Abitare la Campania M5 C2 I2.3 fondi ID 1172-2 - Calitri - Energy Community e sistem.ni aree esterne Fiera CUP F14F21000010001 | 6 - AVELLINO . | - | 755.596,15 | 2.014.923,20 | 2.014.923,20 | 1.007.461,60 | 2.014.923,20 | 2.014.923,20 |
| | | | 856.6 | PINQuA/PNRR Abitare la Campania M5 C2 I2.3 fondi ID 1173 - Laviano (SA) - Riqualificazione energetica fabbricati CUP F66H21000000008 | 6 - AVELLINO . | - | 181.563,61 | 484.169,60 | 484.169,60 | 242.084,80 | 484.169,60 | 484.169,60 |
| | | | 857.8 | PINQuA/PNRR Abitare la Campania M5 C2 I2.3 - fondi ID. 1080 - CASTELVOLTURNO (CE) AGRIVILLAGGIO CUP F78J21000110001 | 8 - CASERTA . | - | 1.145.724,00 | 3.055.264,00 | 3.055.264,00 | 1.527.632,00 | 3.055.264,00 | 3.055.264,00 |
| | | | 858.8 | PINQuA/PNRR Abitare la Campania M5 C2 I2.3 - fondi ID 1066 - CASTELVOLTURNO (CE) VIA DOMIZIANA CUP F76H21000010008 | 8 - CASERTA . | - | 139.800,00 | 372.800,00 | 372.800,00 | 186.400,00 | 372.800,00 | 372.800,00 |
| | | | 859.8 | PINQuA/PNRR Abitare la Campania M5 C2 I2.3 fondi ID 1075-2 - SESSA AURUNCA (CE) NUOVO FABBRICATO - VIA RACCOMANDATA CUP F55G21000000001 | 8 - CASERTA . | - | 289.476,00 | 771.936,00 | 771.936,00 | 385.968,00 | 771.936,00 | 771.936,00 |

ACER AGENZIA CAMPANA PER L'EDILIZIA RESIDENZIALE

PEG 2023 - ENTRATA

| TIT. | TIP. | CAT. | CAP. | DESCRIZIONE | Responsabile | Residui attivi al 31/12/2022 | Previsione Definitiva 2022 | Previsione 2023 | Previsione 2024 | Previsione 2025 | di cui entrate non ricorrenti | Previsione Cassa 2023 |
|------|----------------------------------|-------------------------------------|-------|--|-----------------|---------------------------------|----------------------------------|-----------------------|-----------------------|----------------------|-------------------------------------|--------------------------|
| 4 | ENTRATE IN CONTO CAPITALE | | | | | | | | | | | |
| 4 | 200 | Contributi agli investimenti | | | | | | | | | | |
| 4 | 200 | 100 | | Contributi agli investimenti da amministrazioni pubbliche | | 53.197.228,28 | 90.106.880,08 | 108.399.476,15 | 102.364.207,81 | 51.102.062,38 | 76.564.954,26 | 157.671.563,36 |
| | | | 860.8 | PINQuA/PNRR Abitare la Campania M5 C2 I2.3 fondi ID 1075-1 - SESSA AURUNCA (CE) VIA RACCOMANDATA E RIONE SEMICERCHIO CUP F56H21000000008 | 8 - CASERTA . | - | 277.500,00 | 740.000,00 | 740.000,00 | 370.000,00 | 740.000,00 | 740.000,00 |
| | | | 861.8 | PINQuA/PNRR - Abitare la Campania M5 C2 I2.3 fondi ID 1499 - MONDRAGONE (CE) VIA DUCA DEGLI ABRUZZI + VIA BARI CUP F56H21000010008 | 8 - CASERTA . | - | 150.000,00 | 400.000,00 | 400.000,00 | 200.000,00 | 400.000,00 | 400.000,00 |
| | | | 862.8 | PINQuA/PNRR Abitare la Campania M5 C2 I2.3 fondi ID 1063 - CELLOLE VIA TARANTO + VIA MILANO + PISCINA CUP F16H21000000008 | 8 - CASERTA . | - | 247.500,00 | 660.000,00 | 660.000,00 | 330.000,00 | 660.000,00 | 660.000,00 |
| | | | 863.9 | PINQuA/PNRR M5 C2 I2.3 Rione S. Gaetano NA Lavori di NC 40 alloggi e ristruttur.ne is. 10 (DL 34/2020- ID 592-2)-CUP F65G21000000008 | 9 - NAPOLI . | - | 295.427,40 | 5.212.193,60 | 5.212.193,60 | 2.606.096,80 | 5.212.193,60 | 5.212.193,60 |
| | | | 864.9 | PINQuA/PNRR M5 C2 I2.3 Rione S. Gaetano NA Lavori di NC 40 alloggi e ristruttur.ne is. 10 (D.L. 34/2020- ID. 592-2)-CUP F66H21000010008 | 9 - NAPOLI . | - | 1.954.572,60 | 787.806,40 | 787.806,40 | 393.903,20 | 787.806,40 | 787.806,40 |
| | | | 865.6 | PNC/PNRR M2 C3: Riqualificazione dell'ERP D.D. n. 106/2021 - AVELLINO Rione Parco CUP F39J21018550008 | 6 - AVELLINO . | - | 1.428.000,00 | 3.808.000,00 | 3.808.000,00 | 1.904.000,00 | 3.808.000,00 | 3.808.000,00 |
| | | | 866.7 | PNC/PNRR M2 C3 : Riqualificazione dell'ERP D.D. n. 106/2021 - San Bartolomeo in Galdo CUP F39J21018540001 | 7 - BENEVENTO . | - | 943.500,00 | 2.516.000,00 | 2.516.000,00 | 1.258.000,00 | 2.516.000,00 | 2.516.000,00 |

ACER AGENZIA CAMPANA PER L'EDILIZIA RESIDENZIALE

PEG 2023 - ENTRATA

| TIT. | TIP. | CAT. | CAP. | DESCRIZIONE | Responsabile | Residui attivi al 31/12/2022 | Previsione Definitiva 2022 | Previsione 2023 | Previsione 2024 | Previsione 2025 | di cui entrate non ricorrenti | Previsione Cassa 2023 |
|------|----------------------------------|-------------------------------------|--------|--|----------------|------------------------------|----------------------------|-----------------------|-----------------------|----------------------|-------------------------------|-----------------------|
| 4 | ENTRATE IN CONTO CAPITALE | | | | | | | | | | | |
| 4 | 200 | Contributi agli investimenti | | | | | | | | | | |
| 4 | 200 | 100 | | Contributi agli investimenti da amministrazioni pubbliche | | 53.197.228,28 | 90.106.880,08 | 108.399.476,15 | 102.364.207,81 | 51.102.062,38 | 76.564.954,26 | 157.671.563,36 |
| | | | 867.8 | PNC/PNRR M2 C3: Riqualific.ne dell'ERP. D.D. n. 106/2021 Capua trasformazione e recupero di 70 minialloggi da 50 mq CUP F49J21016970001 | 8 - CASERTA . | - | 1.307.093,83 | 3.485.583,54 | 3.485.583,54 | 1.742.791,77 | 3.485.583,54 | 3.485.583,54 |
| | | | 868.8 | PNC/ PNRR M2 C3 : Riqualificazione dell'ERP D.D. n. 106/2021 - Teano edificio con vigenza di sgombero 12 alloggi CUP F89J21033620001 | 8 - CASERTA . | - | 324.906,17 | 866.416,46 | 866.416,46 | 433.208,23 | 866.416,46 | 866.416,46 |
| | | | 869.9 | PNC/PNRR:M2 C3 Riqualificazione dell'ERP. D.D. n. 106/2021 Rione San Francesco (NA)- quartiere Capodichino - 1° Lotto CUP F69J21017430001 | 9 - NAPOLI . | - | 6.400.500,00 | 17.068.000,00 | 17.068.000,00 | 8.534.000,00 | 17.068.000,00 | 17.068.000,00 |
| | | | 870.10 | PNC/PNRR M2 C3: Riqualif. ERP D.D. n. 106/2021 EBOLI Abbatt.to e ricostr.ne fuori sito n. 56 alloggi rione Borgo CUP F29J21013990001 | 10 - SALERNO . | - | 1.414.308,60 | 3.771.489,60 | 3.771.489,60 | 1.885.744,80 | 3.771.489,60 | 3.771.489,60 |
| | | | 871.10 | PNC/PNRR M2C3 DD 106/2021 Messa in sicurezza sismica,eff.energ,riqualif.spazi 45 alloggi ERP Via S. Margherita 104 SA CUP F59J21016050001 | 10 - SALERNO . | - | 604.219,50 | 1.611.252,01 | 1.611.252,01 | 805.626,00 | 1.611.252,01 | 1.611.252,01 |
| | | | 872.10 | PNC/PNRR M2C3 DD 106/21 Messa in sicurezza sismica,effic. energ.,riqual. spazi 18 alloggi Contursi Terme Via Madonnella CUP F79J2101606001 | 10 - SALERNO . | - | 327.471,90 | 873.258,39 | 873.258,39 | 436.629,20 | 873.258,39 | 873.258,39 |

ACER AGENZIA CAMPANA PER L'EDILIZIA RESIDENZIALE

PEG 2023 - ENTRATA

| TIT. | TIP. | CAT. | CAP. | DESCRIZIONE | Responsabile | Residui attivi al 31/12/2022 | Previsione Definitiva 2022 | Previsione 2023 | Previsione 2024 | Previsione 2025 | di cui entrate non ricorrenti | Previsione Cassa 2023 |
|------|------|------|-------|--|----------------------|---------------------------------|----------------------------------|--------------------|--------------------|--------------------|-------------------------------------|--------------------------|
| 4 | | | | ENTRATE IN CONTO CAPITALE | | | | | | | | |
| 4 | 200 | | | Contributi agli investimenti | | | | | | | | |
| 4 | 200 | 100 | | Contributi agli investimenti da amministrazioni pubbliche | | 53.197.228,28 | 90.106.880,08 | 108.399.476,15 | 102.364.207,81 | 51.102.062,38 | 76.564.954,26 | 157.671.563,36 |
| | | | 916.7 | POR Campania FESR 2014-2020 Obiettivo Specifico 4.1 - Azione 4.1.1 - Benevento - Riqualificazione fabbricati vari | 7 - BENEVENTO . | - | - | 2.417.341,40 | - | - | 2.417.341,40 | 2.417.341,40 |
| | | | 917.8 | POR Campania FESR 2014-2020 Obiettivo Specifico: 4.1 - Azione 4.1.1 - Caserta - Via Borsellino, Edifici 2A, 5A-6 | 8 - CASERTA . | - | - | 2.343.124,72 | - | - | 2.343.124,72 | 2.343.124,72 |
| | | | 918.9 | POR Campania FESR 2014-2020 Obiettivo Specifico: 4.1 - Azione 4.1.1 - Casamarciano - Via Seminario, Rione Gescal Isolati 7, 9, 10 e 11 | 9 - NAPOLI . | - | - | 3.893.715,31 | - | - | 3.893.715,31 | 3.893.715,31 |
| | | | 920.0 | TRASFERIMENTI DALLA REGIONE CAMPANIA PER INTERVENTI EX. LEGGE 80 (PARTE DA DESTINARE ALLE SPESE in CCAPITALE)) | 99 - ARTICOLO ZERO . | 5.754.135,68 | 331.900,00 | - | - | - | - | 5.754.135,68 |
| | | | 920.1 | Trasferimenti dalla Regione Campania per interventi ex legge 80 (1 - Dir.Tecnico) | 1 - DIR.TECNICO . | 20.549,07 | 2.274.209,59 | - | - | - | - | 20.549,07 |
| | | | 920.8 | Trasferimenti dalla Regione Campania per interventi ex legge 80 (1 - Dir.Tecnico) | 8 - CASERTA . | - | - | 1.779.920,00 | - | - | - | 1.779.920,00 |
| | | | 921.6 | Finanziamenti a valere sui Fondi PNEA (PIERS)ex DD Regione Campania n. 66 del 02/07/2021 - Avellino Via Basile-Via Salvemini, Lotto 1A e 2 | 6 - AVELLINO . | - | 1.059.173,43 | 2.118.346,86 | 3.530.578,11 | 1.412.231,25 | - | 2.118.346,86 |

ACER AGENZIA CAMPANA PER L'EDILIZIA RESIDENZIALE

PEG 2023 - ENTRATA

| TIT. | TIP. | CAT. | CAP. | DESCRIZIONE | Responsabile | Residui attivi al 31/12/2022 | Previsione Definitiva 2022 | Previsione 2023 | Previsione 2024 | Previsione 2025 | di cui entrate non ricorrenti | Previsione Cassa 2023 |
|----------|----------------------------------|-------------------------------------|--------|---|-------------------|------------------------------|----------------------------|-----------------------|-----------------------|----------------------|-------------------------------|-----------------------|
| 4 | ENTRATE IN CONTO CAPITALE | | | | | | | | | | | |
| 4 | 200 | Contributi agli investimenti | | | | | | | | | | |
| 4 | 200 | 100 | | Contributi agli investimenti da amministrazioni pubbliche | | 53.197.228,28 | 90.106.880,08 | 108.399.476,15 | 102.364.207,81 | 51.102.062,38 | 76.564.954,26 | 157.671.563,36 |
| | | | 921.7 | Finanziamenti a valere sui Fondi PNEA (PIERS) DD Reg. Campania n. 66 del 02/07/2021- DD 58 del 16/5/22-recupero sottotetti località Capodimon | 7 - BENEVENTO . | - | - | 2.236.156,92 | 3.726.928,20 | 1.490.771,27 | 2.236.156,92 | 2.236.156,92 |
| | | | 921.8 | Finanziamenti a valere sui Fondi PNEA (PIERS) ex DD Regione Campania n. 66 del 02/07/2021 - AVERSA - Via del Popolo | 8 - CASERTA . | - | 1.080.000,00 | 2.160.000,00 | 3.600.000,00 | 1.440.000,00 | 2.160.000,00 | 2.160.000,00 |
| | | | 921.10 | Finanziamenti a valere sui Fondi PNEA ex DD Regione Campania n. 66 del 02/07/2021 Costruzione 20 alloggi Loc. Picariello (10 - Salerno) | 1 - DIR.TECNICO . | - | - | 1.326.234,35 | 2.210.390,58 | 884.156,22 | - | 1.326.234,35 |
| | | | 922.1 | Finanziamenti derivanti dall'art. 2 lettera b della Delibera CIPE n. 127 del 22/12/2017 (eventi sismici 2016 - 2017) (1 - Dir.Tecnico) | 1 - DIR.TECNICO . | - | 8.000.000,00 | 3.200.000,00 | 3.200.000,00 | 1.600.000,00 | - | 3.200.000,00 |
| | | | 923.1 | POR CAMPANIA FESR 2014/2020 OB. 4.1 - AZ. 4.1.1 - RIQUALIFICAZIONE ENERGETICA FABBRICATO ERP VIA POMPILIO BARRA (AV) CIV.29 E 37 - | 6 - AVELLINO . | 1.636.081,15 | 1.297.717,16 | 328.738,16 | - | - | - | 1.165.591,28 |
| | | | 925.1 | Finanziamenti a valere sui Fondi MIT - PINqUa (1 - Dir.Tecnico) | 1 - DIR.TECNICO . | - | 6.750.000,00 | - | - | - | - | - |
| | | | 926.1 | Finanziamenti a valere sui Fondi MEF L. 145/2018 - DD Regione Campania 121 del 23/12/2021 | 1 - DIR.TECNICO . | 1.250.940,00 | 13.754.700,00 | - | - | - | - | - |

ACER AGENZIA CAMPANA PER L'EDILIZIA RESIDENZIALE

PEG 2023 - ENTRATA

| TIT. | TIP. | CAT. | CAP. | DESCRIZIONE | Responsabile | Residui attivi al 31/12/2022 | Previsione Definitiva 2022 | Previsione 2023 | Previsione 2024 | Previsione 2025 | di cui entrate non ricorrenti | Previsione Cassa 2023 |
|----------|----------------------------------|-------------------------------------|--------|--|-------------------|---------------------------------|----------------------------------|-----------------------|-----------------------|----------------------|-------------------------------------|--------------------------|
| 4 | ENTRATE IN CONTO CAPITALE | | | | | | | | | | | |
| 4 | 200 | Contributi agli investimenti | | | | | | | | | | |
| 4 | 200 | 100 | | Contributi agli investimenti da amministrazioni pubbliche | | 53.197.228,28 | 90.106.880,08 | 108.399.476,15 | 102.364.207,81 | 51.102.062,38 | 76.564.954,26 | 157.671.563,36 |
| | | | 926.7 | Finanziamenti a valere sui Fondi MEF L. 145/2018 - DD Regione Campania 121 del 23/12/2021 | 7 - BENEVENTO . | - | - | 910.329,00 | 1.690.611,00 | - | - | 910.329,00 |
| | | | 926.10 | Finanziamenti a valere sui Fondi MEF L. 145/2018 - DD Regione Campania 121 del 23/12/2021 - Recupero e riqualificazione alloggi non agibili | 10 - SALERNO . | - | - | 366.000,00 | 549.000,00 | - | 366.000,00 | 366.000,00 |
| | | | 926.11 | Finanziamenti a valere sui Fondi MEF L. 145/2018 - DD Regione Campania 121 del 23/12/2021 realizz.ne coperture, tetti giardino, fotovoltaico | 10 - SALERNO . | - | - | 684.564,00 | 1.026.846,00 | - | 684.564,00 | 684.564,00 |
| | | | 926.12 | Finanziamenti a valere sui Fondi MEF L. 145/2018 - DD Regione Campania 121 del 23/12/2021 rec. facciate, realizz.ne spazi comuni, aree est. | 10 - SALERNO . | - | - | 600.000,00 | 900.000,00 | - | 600.000,00 | 600.000,00 |
| | | | 927.1 | Finanziamenti a valere sui Fondi POC ex DGR n. 224 del 26/05/2021 (1 - Dir.Tecnico) | 1 - DIR.TECNICO . | - | 5.000.000,00 | - | - | - | - | - |
| | | | 927.6 | Finanziamenti a valere sui Fondi POC ex DGR n. 224 del 26/05/2021 | 6 - AVELLINO . | - | - | 560.500,00 | - | - | 560.500,00 | 560.500,00 |
| | | | 927.7 | Finanziamenti a valere sui Fondi POC ex DGR n. 224 del 26/05/2021 | 7 - BENEVENTO . | - | - | 369.150,00 | - | - | 369.150,00 | 369.150,00 |
| | | | 927.8 | Finanziamenti a valere sui Fondi POC ex DGR n. 224 del 26/05/2021 | 8 - CASERTA . | - | - | 638.200,00 | - | - | 638.200,00 | 638.200,00 |

ACER AGENZIA CAMPANA PER L'EDILIZIA RESIDENZIALE

PEG 2023 - ENTRATA

| TIT. | TIP. | CAT. | CAP. | DESCRIZIONE | Responsabile | Residui attivi al 31/12/2022 | Previsione Definitiva 2022 | Previsione 2023 | Previsione 2024 | Previsione 2025 | di cui entrate non ricorrenti | Previsione Cassa 2023 |
|----------|----------------------------------|-------------------------------------|--------|--|----------------------|---------------------------------|----------------------------------|-----------------------|-----------------------|----------------------|-------------------------------------|--------------------------|
| 4 | ENTRATE IN CONTO CAPITALE | | | | | | | | | | | |
| 4 | 200 | Contributi agli investimenti | | | | | | | | | | |
| 4 | 200 | 100 | | Contributi agli investimenti da amministrazioni pubbliche | | 53.197.228,28 | 90.106.880,08 | 108.399.476,15 | 102.364.207,81 | 51.102.062,38 | 76.564.954,26 | 157.671.563,36 |
| | | | 927.9 | Finanziamenti a valere sui Fondi POC ex DGR n. 224 del 26/05/2021 | 9 - NAPOLI . | - | - | 2.510.800,00 | - | - | - | 2.510.800,00 |
| | | | 927.10 | Finanziamenti a valere sui Fondi POC ex DGR n. 224 del 26/05/2021 | 10 - SALERNO . | - | - | 921.350,00 | - | - | - | 921.350,00 |
| | | | 930.0 | FINANZIAMENTI DALLO STATO/CASSA DD.PP. PER LAVORI DI COSTRUZIONE (EX FONDI CER) | 99 - ARTICOLO ZERO . | 7.189.578,99 | - | - | - | - | - | 7.189.578,99 |
| | | | 930.1 | FINANZIAMENTI DALLO STATO/CASSA DD.PP. PER LAVORI DI COSTRUZIONE (EX FONDI CER) (1 - Dir.Tecnico) | 1 - DIR.TECNICO . | 385.672,64 | - | - | - | - | - | 385.672,64 |
| | | | 940.0 | FINANZIAMENTI DALLO STATO/CASSA DD.PP. PER LAVORI DI MANUTENZIONE STRAORDINARIA (EX FONDI CER) | 99 - ARTICOLO ZERO . | 2.180.893,47 | - | - | - | - | - | 2.180.893,47 |
| | | | 950.0 | Trasferimenti dalla Regione Campania dei Fondi in giacenza presso la Cassa DD.PP. | 99 - ARTICOLO ZERO . | 4.245.624,17 | - | - | - | - | - | 4.245.624,17 |
| | | | 950.1 | Trasferimenti dalla Regione Campania dei Fondi in giacenza presso la Cassa DD.PP. (1 - Dir.Tecnico) | 1 - DIR.TECNICO . | 657.312,33 | 1.600.000,00 | 1.100.000,00 | - | - | - | 1.757.312,33 |
| | | | 1031.0 | FINANZIAMENTI A CARICO DEL BILANCIO REGIONALE PER LAVORI DI COSTRUZIONE E MANUTENZIONE STRAORDINARIA | 99 - ARTICOLO ZERO . | 11.963.161,37 | - | - | - | - | - | 11.963.161,37 |

ACER AGENZIA CAMPANA PER L'EDILIZIA RESIDENZIALE

PEG 2023 - ENTRATA

| TIT. | TIP. | CAT. | CAP. | DESCRIZIONE | Responsabile | Residui attivi al 31/12/2022 | Previsione Definitiva 2022 | Previsione 2023 | Previsione 2024 | Previsione 2025 | di cui entrate non ricorrenti | Previsione Cassa 2023 |
|------|------|------|---------|---|----------------------|---------------------------------|----------------------------------|--------------------|--------------------|--------------------|-------------------------------------|--------------------------|
| 4 | | | | ENTRATE IN CONTO CAPITALE | | | | | | | | |
| 4 | 200 | | | Contributi agli investimenti | | | | | | | | |
| 4 | 200 | 100 | | Contributi agli investimenti da amministrazioni pubbliche | | | | | | | | |
| | | | 1031.1 | FINANZIAMENTI A CARICO DEL BILANCIO REGIONALE PER LAVORI DI COSTRUZIONE E MANUTENZIONE STRAORDINARIA (1 - Dir.Tecnico) | 1 - DIR.TECNICO . | 2.422.540,91 | 7.867.304,85 | - | - | - | - | 547.567,87 |
| | | | 1031.6 | FINANZIAMENTI A CARICO DEL BILANCIO REGIONALE PER LAVORI DI COSTRUZIONE E MANUTENZIONE STRAORDINARIA | 6 - AVELLINO . | - | - | 188.184,71 | 188.184,71 | - | 188.184,71 | 188.184,71 |
| | | | 1031.8 | FINANZIAMENTI A CARICO DEL BILANCIO REGIONALE PER LAVORI DI COSTRUZIONE E MANUTENZIONE STRAORDINARIA (1 - Dir.Tecnico) | 8 - CASERTA . | 2.593.037,98 | - | - | 1.275.000,00 | 850.000,00 | - | 2.593.037,98 |
| | | | 1031.10 | FINANZIAMENTI A CARICO DEL BILANCIO REGIONALE PER LAVORI DI COSTRUZIONE E MANUTENZIONE STRAORDINARIA (1 - Dir.Tecnico) | 10 - SALERNO . | - | - | 1.669.644,60 | 1.669.644,60 | - | - | 1.669.644,60 |
| | | | 1032.0 | FINANZIAMENTI LAVORI DI COSTRUZIONE CON UTILIZZO PROVENTI DA ALIENAZIONE ALLOGGI L. 560/93 | 99 - ARTICOLO ZERO . | 460.897,30 | - | - | - | - | - | 460.897,30 |
| | | | 1032.1 | FINANZIAMENTI LAVORI DI COSTRUZIONE CON UTILIZZO PROVENTI DA ALIENAZIONE ALLOGGI L. 560/93 (1 - Dir.Tecnico) | 1 - DIR.TECNICO . | - | 2.500.000,59 | - | - | - | - | - |
| | | | 1032.9 | FINANZIAMENTI LAVORI DI COSTRUZIONE CON UTILIZZO PROVENTI DA ALIENAZIONE ALLOGGI L. 560/93 - Realizzazione 124 alloggi in Soccavo | 9 - NAPOLI . | - | 4.978.112,41 | - | 7.478.112,41 | - | - | - |

ACER AGENZIA CAMPANA PER L'EDILIZIA RESIDENZIALE

PEG 2023 - ENTRATA

| TIT. | TIP. | CAT. | CAP. | DESCRIZIONE | Responsabile | Residui attivi al 31/12/2022 | Previsione Definitiva 2022 | Previsione 2023 | Previsione 2024 | Previsione 2025 | di cui entrate non ricorrenti | Previsione Cassa 2023 |
|------|------|------|---------|---|----------------------|---------------------------------|----------------------------------|-----------------------|-----------------------|----------------------|-------------------------------------|--------------------------|
| 4 | | | | ENTRATE IN CONTO CAPITALE | | | | | | | | |
| 4 | 200 | | | Contributi agli investimenti | | | | | | | | |
| 4 | 200 | 100 | | Contributi agli investimenti da amministrazioni pubbliche | | 53.197.228,28 | 90.106.880,08 | 108.399.476,15 | 102.364.207,81 | 51.102.062,38 | 76.564.954,26 | 157.671.563,36 |
| | | | 1032.10 | FINANZIAMENTI LAVORI DI COSTRUZIONE CON UTILIZZO PROVENTI DA ALIENAZIONE ALLOGGI L. 560/93 - Realizzazione 124 alloggi in Soccavo | 10 - SALERNO . | - | - | 672.000,00 | 1.120.000,00 | 448.000,00 | - | 672.000,00 |
| | | | 1033.0 | FINANZIAMENTI LAVORI DI MANUTENZIONE STRAORDINARIA CON UTILIZZO PROVENTI DA ALIENAZIONE ALLOGGI L. 560/93 | 99 - ARTICOLO ZERO . | 91.774,56 | - | - | - | - | - | 91.774,56 |
| | | | 1033.1 | FINANZIAMENTI LAVORI DI MANUTENZIONE STRAORDINARIA CON UTILIZZO PROVENTI DA ALIENAZIONE ALLOGGI L. 560/93 (1 - Dir.Tecnico) | 1 - DIR.TECNICO . | - | 4.541.093,89 | 27.371,64 | - | - | - | 27.371,64 |
| | | | 1033.10 | FINANZIAMENTI LAVORI DI MANUTENZIONE STRAORDINARIA CON UTILIZZO PROVENTI DA ALIENAZIONE ALLOGGI L. 560/93 (1 - Dir.Tecnico) | 10 - SALERNO . | - | - | 216.392,28 | - | - | - | 216.392,28 |
| | | | 1035.0 | FINANZIAMENTI DEI COMUNI E DELLA PROVINCIA IN C/CAPITALE PER LAVORI DI COSTRUZIONE E MANUTENZIONE STRAORDINARIA - non utilizzare | 99 - ARTICOLO ZERO . | 2.561.365,60 | - | - | - | - | - | 2.561.365,60 |
| | | | 1041.0 | FINANZIAMENTI CEE PER LAVORI DI COSTRUZIONE E MANUTENZIONE STRAORDINARIA | 99 - ARTICOLO ZERO . | 1.952.207,08 | - | - | - | - | - | 1.952.207,08 |
| | | | 1042.0 | FINANZIAMENTI CON FONDI PER CAMPANIA/FESR PER LAVORI DI COSTRUZIONE E MANUTENZIONE STRAORDINARIA | 99 - ARTICOLO ZERO . | 31.455,98 | - | - | - | - | - | 31.455,98 |

ACER AGENZIA CAMPANA PER L'EDILIZIA RESIDENZIALE

PEG 2023 - ENTRATA

| TIT. | TIP. | CAT. | CAP. | DESCRIZIONE | Responsabile | Residui attivi al 31/12/2022 | Previsione Definitiva 2022 | Previsione 2023 | Previsione 2024 | Previsione 2025 | di cui entrate non ricorrenti | Previsione Cassa 2023 |
|------|----------------------------------|-------------------------------------|--|--|----------------|---------------------------------|----------------------------------|--------------------|--------------------|--------------------|-------------------------------------|--------------------------|
| 4 | ENTRATE IN CONTO CAPITALE | | | | | | | | | | | |
| 4 | 200 | Contributi agli investimenti | | | | | | | | | | |
| 4 | 200 | 100 | Contributi agli investimenti da amministrazioni pubbliche | | | | | | | | | |
| | | | 8511.6 | PINQuA/PNRR Abitare la Campania M5 C2 I2.3 fondi ID 1164 Aquilonia Ristt. edilizia e riqual.ne aree esterne P. Kennedy CUP F85G21000000008 - Quota dell'intervento finanziata con Decreto Regionale 115/22 (Fondi MEF) | 6 - AVELLINO . | - | - | 250.865,80 | 250.865,80 | 125.432,90 | 250.865,80 | 250.865,80 |
| | | | 8541.6 | PINQuA/PNRR Abitare la Campania M5 C2 I2.3 fondi ID 1172-1 - Calitri - Riqualif.ne Superbonus fabbricati e villette - CUP F16H21000010008 - Quota dell'intervento finanziata con Decreto Regionale 115/22 (Fondi MEF) | 6 - AVELLINO . | - | - | 1.707.839,40 | 1.707.839,40 | 853.919,70 | 1.707.839,40 | 1.707.839,40 |
| | | | 8561.6 | PINQuA/PNRR Abitare la Campania M5 C2 I2.3 fondi ID 1173 - Laviano (SA) - Riqualificazione energetica fabbricati CUP F66H21000000008 - Quota dell'intervento finanziata con Decreto Regionale 115/22 (Fondi MEF) | 6 - AVELLINO . | - | - | 726.254,60 | 726.254,60 | 363.127,30 | 726.254,60 | 726.254,60 |
| | | | 8581.8 | PINQuA/PNRR Abitare la Campania M5 C2 I2.3 - fondi ID 1066 - CASTELVOLTURNO (CE) VIA DOMIZIANA CUP F76H21000010008 - Quota dell'intervento finanziata con Decreto Regionale 115/22 (Fondi MEF) | 8 - CASERTA . | - | - | 161.136,00 | 161.136,00 | 80.568,00 | 161.136,00 | 161.136,00 |

ACER AGENZIA CAMPANA PER L'EDILIZIA RESIDENZIALE

PEG 2023 - ENTRATA

| TIT. | TIP. | CAT. | CAP. | DESCRIZIONE | Responsabile | Residui attivi al 31/12/2022 | Previsione Definitiva 2022 | Previsione 2023 | Previsione 2024 | Previsione 2025 | di cui entrate non ricorrenti | Previsione Cassa 2023 |
|------|----------------------------------|-------------------------------------|--------|--|---------------|------------------------------|----------------------------|-----------------------|-----------------------|----------------------|-------------------------------|-----------------------|
| 4 | ENTRATE IN CONTO CAPITALE | | | | | | | | | | | |
| 4 | 200 | Contributi agli investimenti | | | | | | | | | | |
| 4 | 200 | 100 | | Contributi agli investimenti da amministrazioni pubbliche | | 53.197.228,28 | 90.106.880,08 | 108.399.476,15 | 102.364.207,81 | 51.102.062,38 | 76.564.954,26 | 157.671.563,36 |
| | | | 8601.8 | PINQuA/PNRR Abitare la Campania M5 C2 I2.3 fondi ID 1075-1 - SESSA AURUNCA (CE) VIA RACCOMANDATA E RIONE SEMICERCHIO CUP F56H21000000008 - Quota dell'intervento finanziata con Decreto Regionale 115/22 (Fondi MEF) | 8 - CASERTA . | - | - | 1.431.480,00 | 1.431.480,00 | 715.740,00 | 1.431.480,00 | 1.431.480,00 |
| | | | 8611.8 | PINQuA/PNRR - Abitare la Campania M5 C2 I2.3 fondi ID 1499 - MONDRAGONE (CE) VIA DUCA DEGLI ABRUZZI + VIA BARI CUP F56H21000010008 - Quota dell'intervento finanziata con Decreto Regionale 115/22 (Fondi MEF) | 8 - CASERTA . | - | - | 302.160,00 | 302.160,00 | 151.080,00 | 302.160,00 | 302.160,00 |
| | | | 8621.8 | PINQuA/PNRR Abitare la Campania M5 C2 I2.3 fondi ID 1063 - CELLOLE VIA TARANTO + VIA MILANO + PISCINA CUP F16H21000000008 - Quota dell'intervento finanziata con Decreto Regionale 115/22 (Fondi MEF) | 8 - CASERTA . | - | - | 532.480,00 | 532.480,00 | 266.240,00 | 532.480,00 | 532.480,00 |
| | | | 8631.9 | PINQuA/PNRR M5 C2 I2.3 Rione S. Gaetano NA Lavori di NC 40 alloggi e ristruttur.ne is. 10 (DL 34/2020- ID 592-2)-CUP F65G21000000008 - Quota dell'intervento finanziata con Decreto Regionale 115/22 (Fondi MEF) | 9 - NAPOLI . | - | - | 1.567.450,00 | 1.567.450,00 | 783.725,00 | 1.567.450,00 | 1.567.450,00 |
| | | | 8641.9 | PINQuA/PNRR M5 C2 I2.3 Rione S. Gaetano NA Lavori di NC 40 alloggi e ristruttur.ne is. 10 (D.L. 34/2020- ID. 592-2)-CUP F66H21000010008 - Quota dell'intervento finanziata con Decreto Regionale 115/22 (Fondi MEF) | 9 - NAPOLI . | - | - | 1.183.490,00 | 1.183.490,00 | 591.745,00 | 1.183.490,00 | 1.183.490,00 |

ACER AGENZIA CAMPANA PER L'EDILIZIA RESIDENZIALE

PEG 2023 - ENTRATA

| TIT. | TIP. | CAT. | CAP. | DESCRIZIONE | Responsabile | Residui attivi al 31/12/2022 | Previsione Definitiva 2022 | Previsione 2023 | Previsione 2024 | Previsione 2025 | di cui entrate non ricorrenti | Previsione Cassa 2023 |
|-----------------------------|----------------------------------|---|--------|---|----------------------|---------------------------------|----------------------------------|-----------------------|-----------------------|----------------------|-------------------------------------|--------------------------|
| 4 | ENTRATE IN CONTO CAPITALE | | | | | | | | | | | |
| 4 | 200 | Contributi agli investimenti | | | | | | | | | | |
| 4 | 200 | 100 | | Contributi agli investimenti da amministrazioni pubbliche | | 53.197.228,28 | 90.106.880,08 | 108.399.476,15 | 102.364.207,81 | 51.102.062,38 | 76.564.954,26 | 157.671.563,36 |
| | | | 8651.6 | PNC/PNRR M2 C3: Riqualificazione dell'ERP D.D. n. 106/2021 - AVELLINO Rione Parco CUP F39J21018550008 - Quota dell'intervento finanziata con Decreto Regionale 115/22 (Fondi MEF) | 6 - AVELLINO . | - | - | 256.860,20 | 256.860,20 | 128.430,10 | 256.860,20 | 256.860,20 |
| TOTALE TIPOLOGIA 200 | | | | | | 53.197.228,28 | 90.106.880,08 | 108.399.476,15 | 102.364.207,81 | 51.102.062,38 | 76.564.954,26 | 157.671.563,36 |
| 4 | 400 | Entrate da alienazione di beni materiali e immateriali | | | | | | | | | | |
| 4 | 400 | 100 | | Alienazione di beni materiali | | 4.672.545,16 | 3.144.500,00 | 3.921.700,00 | 7.071.700,00 | 4.171.700,00 | - | 5.641.809,28 |
| | | | 590.0 | CORRISPETTIVI PER ALIENAZIONE AREE E MANUFATTI DIVERSI | 99 - ARTICOLO ZERO . | 492.905,00 | - | - | - | - | - | 492.905,00 |
| | | | 591.0 | INDENNITA' PER ESPROPRI | 99 - ARTICOLO ZERO . | 186.895,73 | - | - | - | - | - | 186.895,73 |
| | | | 591.9 | INDENNITA' PER ESPROPRI (9 - Napoli) | 9 - NAPOLI . | - | - | - | 3.000.000,00 | - | - | - |
| | | | 670.6 | CORRISPETTIVI PER ALIENAZIONE BOTTEGHE E LOCALI DIVERSI (6 - Avellino) | 6 - AVELLINO . | - | 100.000,00 | 100.000,00 | 100.000,00 | 100.000,00 | - | 100.000,00 |
| | | | 670.8 | CORRISPETTIVI PER ALIENAZIONE BOTTEGHE E LOCALI DIVERSI (8 - Caserta) | 8 - CASERTA . | - | 277.500,00 | 277.500,00 | 277.500,00 | 277.500,00 | - | 277.500,00 |
| | | | 670.9 | CORRISPETTIVI PER ALIENAZIONE BOTTEGHE E LOCALI DIVERSI (9 - Napoli) | 9 - NAPOLI . | - | 500.000,00 | - | - | - | - | - |
| | | | 671.0 | DIRITTI DI PRELAZIONE SU ALLOGGI - non utilizzare | 99 - ARTICOLO ZERO . | 174.281,03 | - | - | - | - | - | 17.428,10 |
| | | | 671.6 | DIRITTI DI PRELAZIONE SU ALLOGGI - non utilizzare | 6 - AVELLINO . | 110.042,36 | - | - | - | - | - | 11.004,24 |
| | | | 671.7 | DIRITTI DI PRELAZIONE SU ALLOGGI - non utilizzare | 7 - BENEVENTO . | 9.138,68 | - | - | - | - | - | 913,87 |

ACER AGENZIA CAMPANA PER L'EDILIZIA RESIDENZIALE

PEG 2023 - ENTRATA

| TIT. | TIP. | CAT. | CAP. | DESCRIZIONE | Responsabile | Residui attivi al 31/12/2022 | Previsione Definitiva 2022 | Previsione 2023 | Previsione 2024 | Previsione 2025 | di cui entrate non ricorrenti | Previsione Cassa 2023 |
|------|----------------------------------|---|--------|---|----------------------|---------------------------------|-------------------------------|--------------------|--------------------|--------------------|--|--------------------------|
| 4 | ENTRATE IN CONTO CAPITALE | | | | | | | | | | | |
| 4 | 400 | Entrate da alienazione di beni materiali e immateriali | | | | | | | | | | |
| 4 | 400 | 100 | | <i>Alienazione di beni materiali</i> | | 4.672.545,16 | 3.144.500,00 | 3.921.700,00 | 7.071.700,00 | 4.171.700,00 | - | 5.641.809,28 |
| | | | 671.9 | DIRITTI DI PRELAZIONE SU ALLOGGI - non utilizzare | 9 - NAPOLI . | 335.139,95 | - | - | - | - | - | 33.514,00 |
| | | | 673.0 | CORRISPETTIVI PER ALIENAZIONE ALLOGGI DI PROPRIETA' EX DPR 2/59, LEGGE L. 513/77 E FITTO VENDITA | 99 - ARTICOLO ZERO . | 36.033,98 | - | - | - | - | - | 3.603,40 |
| | | | 673.9 | CORRISPETTIVI PER ALIENAZIONE ALLOGGI DI PROPRIETA' EX DPR 2/59, L. 513/77 E FITTO VENDITA (9 - Napoli) | 9 - NAPOLI . | 415,88 | - | - | - | - | - | 41,59 |
| | | | 673.10 | CORRISPETTIVI PER ALIENAZIONE ALLOGGI DI PROPRIETA' EX DPR 2/59, L. 513/77 E FITTO VENDITA (10 - Salerno) | 10 - SALERNO . | 3.458,16 | - | 4.200,00 | 4.200,00 | 4.200,00 | - | 3.285,82 |
| | | | 674.0 | CORRISPETTIVI PER ALIENAZIONE ALLOGGI DI PROPRIETA' L. 560/93 | 99 - ARTICOLO ZERO . | 6.499,36 | - | - | - | - | - | 6.499,36 |
| | | | 674.6 | CORRISPETTIVI PER ALIENAZIONE ALLOGGI DI PROPRIETA' L. 560/93 (6 - Avellino) | 6 - AVELLINO . | 10.098,42 | 550.000,00 | 600.000,00 | 600.000,00 | 600.000,00 | - | 610.098,42 |
| | | | 674.7 | CORRISPETTIVI PER ALIENAZIONE ALLOGGI DI PROPRIETA' L. 560/93 (7 - Benevento) | 7 - BENEVENTO . | - | 237.000,00 | 290.000,00 | 290.000,00 | 290.000,00 | - | 290.000,00 |
| | | | 674.8 | CORRISPETTIVI PER ALIENAZIONE ALLOGGI DI PROPRIETA' L. 560/93 (8 - Caserta) | 8 - CASERTA . | 49.880,33 | 380.000,00 | 500.000,00 | 500.000,00 | 500.000,00 | - | 549.880,33 |

ACER AGENZIA CAMPANA PER L'EDILIZIA RESIDENZIALE

PEG 2023 - ENTRATA

| TIT. | TIP. | CAT. | CAP. | DESCRIZIONE | Responsabile | Residui attivi al 31/12/2022 | Previsione Definitiva 2022 | Previsione 2023 | Previsione 2024 | Previsione 2025 | di cui entrate non ricorrenti | Previsione Cassa 2023 |
|------|----------------------------------|---|--------|---|----------------------|------------------------------|----------------------------|-----------------|-----------------|-----------------|-------------------------------|-----------------------|
| 4 | ENTRATE IN CONTO CAPITALE | | | | | | | | | | | |
| 4 | 400 | Entrate da alienazione di beni materiali e immateriali | | | | | | | | | | |
| 4 | 400 | 100 | | <i>Alienazione di beni materiali</i> | | 4.672.545,16 | 3.144.500,00 | 3.921.700,00 | 7.071.700,00 | 4.171.700,00 | - | 5.641.809,28 |
| | | | 674.9 | CORRISPETTIVI PER ALIENAZIONE ALLOGGI DI PROPRIETA' L. 560/93 (9 - Napoli) | 9 - NAPOLI . | 96.115,92 | 1.100.000,00 | 1.800.000,00 | 1.800.000,00 | 1.800.000,00 | - | 1.830.941,63 |
| | | | 674.10 | CORRISPETTIVI PER ALIENAZIONE ALLOGGI DI PROPRIETA' L. 560/93 (10 - Salerno) | 10 - SALERNO . | 408.951,03 | - | 350.000,00 | 500.000,00 | 600.000,00 | - | 758.951,03 |
| | | | 675.0 | CORRISPETTIVI PER ALIENAZIONE ALLOGGI PROPRIETA' STATO | 99 - ARTICOLO ZERO . | 387,04 | - | - | - | - | - | 38,70 |
| | | | 675.6 | CORRISPETTIVI PER ALIENAZIONE ALLOGGI PROPRIETA STATO (6 - Avellino) | 6 - AVELLINO . | 19.894,57 | - | - | - | - | - | 19.894,57 |
| | | | 675.8 | CORRISPETTIVI PER ALIENAZIONE ALLOGGI PROPRIETA STATO (8 - Caserta) | 8 - CASERTA . | 16.860,90 | - | - | - | - | - | 16.860,90 |
| | | | 675.9 | CORRISPETTIVI PER ALIENAZIONE ALLOGGI PROPRIETA STATO (9 - Napoli) | 9 - NAPOLI . | 1.875,60 | - | - | - | - | - | - |
| | | | 676.0 | CORRISPETTIVI PER ALIENAZIONE ALLOGGI LAVORATORI AGRICOLI ABILAG - non utilizzare | 99 - ARTICOLO ZERO . | 416,72 | - | - | - | - | - | 416,72 |
| | | | 677.0 | CORRISPETTIVI PER ALIENAZIONE ALLOGGI SOCI DI COOP.VE EDILIZIE - non utilizzare | 99 - ARTICOLO ZERO . | 2.195,42 | - | - | - | - | - | 2.195,42 |
| | | | 678.0 | CORRISPETTIVI PER ALIENAZIONE ALLOGGI EDILIZIA AGEVOLATA | 99 - ARTICOLO ZERO . | 2.038.559,20 | - | - | - | - | - | 203.855,92 |

ACER AGENZIA CAMPANA PER L'EDILIZIA RESIDENZIALE

PEG 2023 - ENTRATA

| TIT. | TIP. | CAT. | CAP. | DESCRIZIONE | Responsabile | Residui attivi al 31/12/2022 | Previsione Definitiva 2022 | Previsione 2023 | Previsione 2024 | Previsione 2025 | di cui entrate non ricorrenti | Previsione Cassa 2023 |
|------|----------------------------------|---|-------|---|----------------------|---------------------------------|-------------------------------|---------------------|---------------------|---------------------|--|--------------------------|
| 4 | ENTRATE IN CONTO CAPITALE | | | | | | | | | | | |
| 4 | 400 | Entrate da alienazione di beni materiali e immateriali | | | | | | | | | | |
| 4 | 400 | 100 | | <i>Alienazione di beni materiali</i> | | 4.672.545,16 | 3.144.500,00 | 3.921.700,00 | 7.071.700,00 | 4.171.700,00 | - | 5.641.809,28 |
| | | | 915.0 | IVA SU DIRITTI DI PRELAZIONE E ALIENAZIONE - non utilizzare | 99 - ARTICOLO ZERO . | 497.128,17 | - | - | - | - | - | 49.712,82 |
| | | | 915.6 | IVA SU DIRITTI DI PRELAZIONE E ALIENAZIONE - non utilizzare | 6 - AVELLINO . | 3.402,00 | - | - | - | - | - | 3.402,00 |
| | | | 915.9 | IVA SU DIRITTI DI PRELAZIONE E ALIENAZIONE - non utilizzare | 9 - NAPOLI . | 171.969,71 | - | - | - | - | - | 171.969,71 |
| | | | | TOTALE TIPOLOGIA 400 | | 4.672.545,16 | 3.144.500,00 | 3.921.700,00 | 7.071.700,00 | 4.171.700,00 | - | 5.641.809,28 |
| 4 | 500 | ALTRE ENTRATE IN CONTO CAPITALE | | | | | | | | | | |
| 4 | 500 | 400 | | <i>Altre entrate in conto capitale n.a.c.</i> | | 28.149.648,13 | 9.024.478,85 | 691.382,80 | 620.988,47 | 613.623,60 | - | 28.847.445,83 |
| | | | 510.0 | RIMBORSO DALL'INQUILLINATO DEL RECUPERO PICCOLE SPESE DI RIPRISTINO | 99 - ARTICOLO ZERO . | 230.924,47 | - | - | - | - | - | 230.924,47 |
| | | | 510.6 | RIMBORSO DALL'INQUILLINATO DEL RECUPERO PICCOLE SPESE DI RIPRISTINO (6 - Avellino) | 6 - AVELLINO . | 26.957,45 | 100.000,00 | 100.000,00 | 100.000,00 | 100.000,00 | - | 126.957,45 |
| | | | 510.7 | RIMBORSO DALL'INQUILLINATO DEL RECUPERO PICCOLE SPESE DI RIPRISTINO (7 - Benevento) | 7 - BENEVENTO . | 12.157,99 | 11.000,00 | 3.000,00 | 3.000,00 | 3.000,00 | - | 16.205,90 |
| | | | 510.8 | RIMBORSO DALL'INQUILLINATO DEL RECUPERO PICCOLE SPESE DI RIPRISTINO (8 - Caserta) | 8 - CASERTA . | 37.151,59 | 25.000,00 | 26.000,00 | 26.000,00 | 26.000,00 | - | 68.259,12 |
| | | | 510.9 | RIMBORSO DALL'INQUILLINATO DEL RECUPERO PICCOLE SPESE DI RIPRISTINO (9 - Napoli) | 9 - NAPOLI . | 2.242,82 | 100,00 | 100,00 | 100,00 | 100,00 | - | 2.356,27 |

ACER AGENZIA CAMPANA PER L'EDILIZIA RESIDENZIALE

PEG 2023 - ENTRATA

| TIT. | TIP. | CAT. | CAP. | DESCRIZIONE | Responsabile | Residui attivi al 31/12/2022 | Previsione Definitiva 2022 | Previsione 2023 | Previsione 2024 | Previsione 2025 | di cui entrate non ricorrenti | Previsione Cassa 2023 |
|------|----------------------------------|--|---------|---|----------------------|---------------------------------|-------------------------------|--------------------|--------------------|--------------------|--|--------------------------|
| 4 | ENTRATE IN CONTO CAPITALE | | | | | | | | | | | |
| 4 | 500 | ALTRE ENTRATE IN CONTO CAPITALE | | | | | | | | | | |
| 4 | 500 | 400 | | <i>Altre entrate in conto capitale n.a.c.</i> | | 28.149.648,13 | 9.024.478,85 | 691.382,80 | 620.988,47 | 613.623,60 | - | 28.847.445,83 |
| | | | 510.10 | RIMBORSO DALL'INQUILLINATO DEL RECUPERO PICCOLE SPESE DI RIPRISTINO (10 - Salerno) | 10 - SALERNO . | 30.906,34 | 41.148,80 | 35.000,00 | 35.000,00 | 35.000,00 | - | 66.152,35 |
| | | | 1000.0 | RECUPERO DA PROPRIETARI DI ALLOGGI QUOTE MANUTENZIONE STRAORDINARIA | 99 - ARTICOLO ZERO . | 4.476.757,94 | - | - | - | - | - | 4.476.757,94 |
| | | | 1000.6 | RECUPERO DA PROPRIETARI DI ALLOGGI QUOTE MANUTENZIONE STRAORDINARIA (6 - Avellino) | 6 - AVELLINO . | - | 35.000,00 | 35.000,00 | 35.000,00 | 35.000,00 | - | 35.000,00 |
| | | | 1000.7 | RECUPERO DA PROPRIETARI DI ALLOGGI QUOTE MANUTENZIONE STRAORDINARIA (7 - Benevento) | 7 - BENEVENTO . | - | 20.000,00 | 20.000,00 | 20.000,00 | 20.000,00 | - | 20.000,00 |
| | | | 1000.8 | RECUPERO DA PROPRIETARI DI ALLOGGI QUOTE MANUTENZIONE STRAORDINARIA (8 - Caserta) | 8 - CASERTA . | 2.721,08 | - | - | - | - | - | 2.721,08 |
| | | | 1000.9 | RECUPERO DA PROPRIETARI DI ALLOGGI QUOTE MANUTENZIONE STRAORDINARIA (9 - Napoli) | 9 - NAPOLI . | 9.053,31 | 150.000,00 | 100.000,00 | 100.000,00 | 100.000,00 | - | 109.053,31 |
| | | | 1000.10 | RECUPERO DA PROPRIETARI DI ALLOGGI QUOTE MANUTENZIONE STRAORDINARIA (10 - Salerno) | 10 - SALERNO . | 25.935,85 | 70.000,00 | 70.000,00 | 70.000,00 | 70.000,00 | - | 95.935,85 |
| | | | 1100.0 | SISTEMAZIONE CONTABILE PER 20% INCENTIVI TECNICI | 99 - ARTICOLO ZERO . | 11.243,55 | 105.159,49 | - | - | - | - | 11.243,55 |
| | | | 1100.1 | SISTEMAZIONE CONTABILE PER 20% INCENTIVI TECNICI | 1 - DIR.TECNICO . | - | - | 302.282,80 | 231.888,47 | 224.523,60 | - | 302.282,80 |

ACER AGENZIA CAMPANA PER L'EDILIZIA RESIDENZIALE

PEG 2023 - ENTRATA

| TIT. | TIP. | CAT. | CAP. | DESCRIZIONE | Responsabile | Residui attivi al 31/12/2022 | Previsione Definitiva 2022 | Previsione 2023 | Previsione 2024 | Previsione 2025 | di cui entrate non ricorrenti | Previsione Cassa 2023 |
|------|------|------|--------|--|-----------------------|---------------------------------|----------------------------------|-----------------------|-----------------------|----------------------|-------------------------------------|--------------------------|
| 4 | | | | ENTRATE IN CONTO CAPITALE | | | | | | | | |
| 4 | 500 | | | ALTRE ENTRATE IN CONTO CAPITALE | | | | | | | | |
| 4 | 500 | 400 | | <i>Altre entrate in conto capitale n.a.c.</i> | | 28.149.648,13 | 9.024.478,85 | 691.382,80 | 620.988,47 | 613.623,60 | - | 28.847.445,83 |
| | | | 1154.0 | <i>RIENTRO ANTICIPAZIONI CON FONDI ISTITUTO</i> | 99 - ARTICOLO ZERO . | 522.647,92 | - | - | - | - | - | 522.647,92 |
| | | | 1158.2 | <i>Sconto in fatture cessione di credito eco-sisma bonus su intervento in Airola</i> | 2 - DIR.FINANZIARIO . | - | 8.467.070,56 | - | - | - | - | - |
| | | | 1160.0 | <i>Entrate per sistemazione contabile risorse Legge 560 IACP di Salerno</i> | 99 - ARTICOLO ZERO . | 22.760.947,82 | - | - | - | - | - | 22.760.947,82 |
| | | | | TOTALE TIPOLOGIA 500 | | 28.149.648,13 | 9.024.478,85 | 691.382,80 | 620.988,47 | 613.623,60 | - | 28.847.445,83 |
| | | | | TOTALE TITOLO 4 | | 86.019.421,57 | 102.275.858,93 | 113.012.558,95 | 110.056.896,28 | 55.887.385,98 | 76.564.954,26 | 192.160.818,47 |

ACER AGENZIA CAMPANA PER L'EDILIZIA RESIDENZIALE

PEG 2023 - ENTRATA

| TIT. | TIP. | CAT. | CAP. | DESCRIZIONE | Responsabile | Residui attivi al 31/12/2022 | Previsione Definitiva 2022 | Previsione 2023 | Previsione 2024 | Previsione 2025 | di cui entrate non ricorrenti | Previsione Cassa 2023 |
|------|------|------|--------|---|----------------------|---------------------------------|-------------------------------|--------------------|--------------------|--------------------|--|-----------------------------|
| 6 | | | | ACCENSIONE DI PRESTITI | | | | | | | | |
| 6 | 300 | | | Accensione mutui e altri finanziamenti a medio lungo termine | | | | | | | | |
| 6 | 300 | 100 | | <i>Finanziamenti a medio lungo termine</i> | | 1.969.192,51 | - | - | - | - | - | - |
| | | | 1070.0 | ACCENSIONE DI MUTUI CASSA DD.PP. PER LAVORI | 99 - ARTICOLO ZERO . | 1.969.192,51 | - | - | - | - | - | - |
| | | | | TOTALE TIPOLOGIA 300 | | 1.969.192,51 | - | - | - | - | - | - |
| | | | | TOTALE TITOLO 6 | | 1.969.192,51 | - | - | - | - | - | - |

ACER AGENZIA CAMPANA PER L'EDILIZIA RESIDENZIALE

PEG 2023 - ENTRATA

| TIT. | TIP. | CAT. | CAP. | DESCRIZIONE | Responsabile | Residui attivi al 31/12/2022 | Previsione Definitiva 2022 | Previsione 2023 | Previsione 2024 | Previsione 2025 | di cui entrate non ricorrenti | Previsione Cassa 2023 |
|----------|--|------------------------------------|--------|---|-----------------------|---------------------------------|-------------------------------|---------------------|---------------------|---------------------|--|--------------------------|
| 9 | ENTRATE PER CONTO TERZI E PARTITE DI GIRO | | | | | | | | | | | |
| 9 | 100 | Entrate per partite di giro | | | | | | | | | | |
| 9 | 100 | 100 | | Altre ritenute | | 16.084,20 | 6.000.000,00 | 6.000.000,00 | 6.000.000,00 | 6.000.000,00 | - | 6.015.341,90 |
| | | | 1250.0 | Ritenute per scissione contabile (split-payment) | 99 - ARTICOLO ZERO . | 10.221,40 | - | - | - | - | - | 10.221,40 |
| | | | 1250.2 | RITENUTA PER SCISSIONE CONTABILE IVA (SPLIT PAYMENT) E REVERSE CHARGE (2 - Dir.Finanziario) | 2 - DIR.FINANZIARIO . | 5.862,80 | 6.000.000,00 | 6.000.000,00 | 6.000.000,00 | 6.000.000,00 | - | 6.005.120,50 |
| 9 | 100 | 200 | | Ritenute su redditi da lavoro dipendente | | 549.880,92 | 14.000.000,00 | 9.000.000,00 | 9.000.000,00 | 9.000.000,00 | - | 9.549.708,41 |
| | | | 1210.0 | Ritenute IRPEF a dipendenti e collaboratori | 99 - ARTICOLO ZERO . | 228.218,67 | - | - | - | - | - | 228.218,67 |
| | | | 1210.3 | RITENUTE IRPEF AI DIPENDENTI (3 - Dir.generale) | 3 - DIR.GENERALE . | 175.517,23 | 10.000.000,00 | 5.000.000,00 | 5.000.000,00 | 5.000.000,00 | - | 5.175.517,23 |
| | | | 1220.0 | Ritenute IRPEF a terzi | 99 - ARTICOLO ZERO . | 21.302,08 | - | - | - | - | - | 21.302,08 |
| | | | 1220.2 | RITENUTE IRPEF A TERZI (2 - Dir.Finanziario) | 2 - DIR.FINANZIARIO . | 190,93 | 2.000.000,00 | 2.000.000,00 | 2.000.000,00 | 2.000.000,00 | - | 2.000.190,93 |
| | | | 1230.0 | RITENUTE A DIPENDENTI PER CONTRIBUTI PREVIDENZIALI ED ASSICURATIVI | 99 - ARTICOLO ZERO . | 66.509,12 | - | - | - | - | - | 66.509,12 |
| | | | 1230.3 | RITENUTE A DIPENDENTI PER CONTRIBUTI PREVIDENZIALI ED ASSICURATIVI (3 - Dir.generale) | 3 - DIR.GENERALE . | 58.142,89 | 2.000.000,00 | 2.000.000,00 | 2.000.000,00 | 2.000.000,00 | - | 2.057.970,38 |
| 9 | 100 | 300 | | Ritenute su redditi da lavoro autonomo | | - | 500.000,00 | 500.000,00 | 500.000,00 | 500.000,00 | - | 500.000,00 |
| | | | 1231.2 | RITENUTE PER CONTRIBUTI DIVERSI (2 - Dir.Finanziario) | 2 - DIR.FINANZIARIO . | - | 500.000,00 | 500.000,00 | 500.000,00 | 500.000,00 | - | 500.000,00 |

ACER AGENZIA CAMPANA PER L'EDILIZIA RESIDENZIALE

PEG 2023 - ENTRATA

| TIT. | TIP. | CAT. | CAP. | DESCRIZIONE | Responsabile | Residui attivi al 31/12/2022 | Previsione Definitiva 2022 | Previsione 2023 | Previsione 2024 | Previsione 2025 | di cui entrate non ricorrenti | Previsione Cassa 2023 |
|------|--|------------------------------------|---------|---|-----------------------|---------------------------------|----------------------------------|----------------------|----------------------|----------------------|--|--------------------------|
| 9 | ENTRATE PER CONTO TERZI E PARTITE DI GIRO | | | | | | | | | | | |
| 9 | 100 | Entrate per partite di giro | | | | | | | | | | |
| 9 | 100 | 9900 | | Altre entrate per partite di giro | | 15.193.593,56 | 91.591.750,72 | 79.985.000,00 | 77.985.000,00 | 77.985.000,00 | - | 90.124.871,91 |
| | | | 1240.0 | Partite varie di giro | 99 - ARTICOLO ZERO . | 260.698,72 | - | - | - | - | - | 260.698,72 |
| | | | 1240.2 | PARTITE VARIE DI GIRO (2 - Dir.Finanziario) | 2 - DIR.FINANZIARIO . | 375.006,70 | 30.000.000,00 | 50.000.000,00 | 50.000.000,00 | 50.000.000,00 | - | 50.374.995,70 |
| | | | 1241.0 | QUOTE SINDACATO INQUILINI DA ASSEGNATARI | 99 - ARTICOLO ZERO . | 1.517.503,83 | - | - | - | - | - | 1.517.503,83 |
| | | | 1241.6 | QUOTE SINDACATO INQUILINI DA ASSEGNATARI (6 - Avellino) | 6 - AVELLINO . | 63.597,88 | 160.000,00 | 160.000,00 | 160.000,00 | 160.000,00 | - | 223.597,88 |
| | | | 1241.7 | QUOTE SINDACATO INQUILINI DA ASSEGNATARI (7 - Benevento) | 7 - BENEVENTO . | 114.930,59 | 80.000,00 | 60.000,00 | 60.000,00 | 60.000,00 | - | 174.930,59 |
| | | | 1241.8 | QUOTE SINDACATO INQUILINI DA ASSEGNATARI (8 - Caserta) | 8 - CASERTA . | 19.276,05 | 30.000,00 | 25.000,00 | 25.000,00 | 25.000,00 | - | 44.276,05 |
| | | | 1241.9 | QUOTE SINDACATO INQUILINI DA ASSEGNATARI (9 - Napoli) | 9 - NAPOLI . | 445.183,77 | 600.000,00 | 600.000,00 | 600.000,00 | 600.000,00 | - | 1.045.183,77 |
| | | | 1241.10 | QUOTE SINDACATO INQUILINI DA ASSEGNATARI (10 - Salerno) | 10 - SALERNO . | 87.232,92 | 152.250,72 | 140.000,00 | 140.000,00 | 140.000,00 | - | 224.859,32 |
| | | | 1242.2 | Garanzia regionale sulla morosità dell'utenza abitativa ERP (2 - Dir.Finanziario) | 2 - DIR.FINANZIARIO . | - | 3.500.000,00 | 5.000.000,00 | 5.000.000,00 | 5.000.000,00 | - | 5.000.000,00 |
| | | | 1260.0 | Rendicontazione fondo cassiere | 99 - ARTICOLO ZERO . | 160.971,03 | - | - | - | - | - | 160.971,03 |

ACER AGENZIA CAMPANA PER L'EDILIZIA RESIDENZIALE

PEG 2023 - ENTRATA

| TIT. | TIP. | CAT. | CAP. | DESCRIZIONE | Responsabile | Residui attivi al 31/12/2022 | Previsione Definitiva 2022 | Previsione 2023 | Previsione 2024 | Previsione 2025 | di cui entrate non ricorrenti | Previsione Cassa 2023 |
|-----------------------------|--|------------------------------------|--------|---|-----------------------|------------------------------|----------------------------|----------------------|----------------------|----------------------|-------------------------------|-----------------------|
| 9 | ENTRATE PER CONTO TERZI E PARTITE DI GIRO | | | | | | | | | | | |
| 9 | 100 | Entrate per partite di giro | | | | | | | | | | |
| 9 | 100 | 9900 | | <i>Altre entrate per partite di giro</i> | | 15.193.593,56 | 91.591.750,72 | 79.985.000,00 | 77.985.000,00 | 77.985.000,00 | - | 90.124.871,91 |
| | | | 1260.2 | RENDICONTAZIONE ECONOMATO (2 - Dir.Finanziario) | 2 - DIR.FINANZIARIO . | 64.872,04 | 15.000.000,00 | 2.000.000,00 | 2.000.000,00 | 2.000.000,00 | - | 2.000.006,48 |
| | | | 1270.0 | CONTABILIZZAZIONE TRANSITORIA RISCOSSIONI CANONI LOCAZIONE E SERVIZI | 99 - ARTICOLO ZERO . | 3.102.023,04 | - | - | - | - | - | 3.102.023,04 |
| | | | 1270.2 | CONTABILIZZAZIONE TRANSITORIA RISCOSSIONI CANONI LOCAZIONE E SERVIZI (2 - Dir.Finanziario) | 2 - DIR.FINANZIARIO . | 8.982.296,99 | 40.000.000,00 | 20.000.000,00 | 20.000.000,00 | 20.000.000,00 | - | 23.995.825,50 |
| | | | 1290.2 | PARTITE DI GIRO (INCASSO F.DO DI DOTAZIONE DGRC N. 33 DEL 25/01/2021) | 2 - DIR.FINANZIARIO . | - | 2.000.000,00 | 2.000.000,00 | - | - | - | 2.000.000,00 |
| | | | 1320.2 | Rimborso dei compensi erogati al personale ACER per la collaborazione con la gestione liquidatoria degli IIAACCP | 2 - DIR.FINANZIARIO . | - | 69.500,00 | - | - | - | - | - |
| TOTALE TIPOLOGIA 100 | | | | | | 15.759.558,68 | 112.091.750,72 | 95.485.000,00 | 93.485.000,00 | 93.485.000,00 | - | 106.189.922,22 |
| 9 | 200 | Entrate per conto terzi | | | | | | | | | | |
| 9 | 200 | 200 | | <i>Trasferimenti da Amministrazioni pubbliche per operazioni conto terzi</i> | | - | 100.000.000,00 | 100.000.000,00 | 100.000.000,00 | 100.000.000,00 | - | 100.000.000,00 |
| | | | 1280.2 | Rimessa ai Comuni dei fondi per il sostegno all'affitto L. 431/98 art. 11 e D.D. 511/2008 (2 - Dir.Finanziario) | 2 - DIR.FINANZIARIO . | - | 99.500.000,00 | 100.000.000,00 | 100.000.000,00 | 100.000.000,00 | - | 100.000.000,00 |
| | | | 1281.2 | Reg.Regionale 11/2019 - Adempimenti Avvio Piattaforma regionale ERP - Nuova disciplina per assegn.ne, gestione e determ.ne dei canoni | 2 - DIR.FINANZIARIO . | - | 500.000,00 | - | - | - | - | - |

ACER AGENZIA CAMPANA PER L'EDILIZIA RESIDENZIALE

PEG 2023 - ENTRATA

| TIT. | TIP. | CAT. | CAP. | DESCRIZIONE | Responsabile | Residui attivi al 31/12/2022 | Previsione Definitiva 2022 | Previsione 2023 | Previsione 2024 | Previsione 2025 | di cui entrate non ricorrenti | Previsione Cassa 2023 |
|----------|--|--------------------------------|--------|--|----------------------|------------------------------|----------------------------|---------------------|---------------------|---------------------|-------------------------------|-----------------------|
| 9 | ENTRATE PER CONTO TERZI E PARTITE DI GIRO | | | | | | | | | | | |
| 9 | 200 | Entrate per conto terzi | | | | | | | | | | |
| 9 | 200 | 300 | | <i>Trasferimenti da altri settori per operazioni conto terzi</i> | | 695.196,11 | 1.600.000,00 | 1.600.000,00 | 1.600.000,00 | 1.600.000,00 | - | 1.600.000,00 |
| | | | 686.9 | CORRISPETTIVI PER ALIENAZIONE ALLOGGI LAVORATORI AGRICOLI ABILAG (Napoli) | 9 - NAPOLI . | - | 100.000,00 | 100.000,00 | 100.000,00 | 100.000,00 | - | 100.000,00 |
| | | | 687.9 | CORRISPETTIVI PER ALIENAZIONE ALLOGGI SOCI DI COOP.VE EDILIZIE (Napoli) | 9 - NAPOLI . | 695.196,11 | 1.500.000,00 | 1.500.000,00 | 1.500.000,00 | 1.500.000,00 | - | 1.500.000,00 |
| 9 | 200 | 400 | | <i>Depositi di/presso terzi</i> | | 127.307,24 | 702.200,00 | 763.000,00 | 763.000,00 | 763.000,00 | - | 886.397,64 |
| | | | 460.6 | RIMBORSO DEPOSITO CAUZIONALE ENEL ENERGIA RILASCIATO PER L'INGRESSO IN CONVENZIONE CONSIP (6 - Avellino) | 6 - AVELLINO . | 40.225,00 | - | - | - | - | - | 40.225,00 |
| | | | 460.9 | RIMBORSO DEPOSITO CAUZIONALE ENEL ENERGIA RILASCIATO PER L'INGRESSO IN CONVENZIONE CONSIP (9 - Napoli) | 9 - NAPOLI . | - | 500.000,00 | 500.000,00 | 500.000,00 | 500.000,00 | - | 500.000,00 |
| | | | 460.10 | RIMBORSO DEPOSITO CAUZIONALE ENEL ENERGIA RILASCIATO PER L'INGRESSO IN CONVENZIONE CONSIP (10 - Salerno) | 10 - SALERNO . | 700,00 | 80.000,00 | 80.000,00 | 80.000,00 | 80.000,00 | - | 80.700,00 |
| | | | 1150.0 | DEPOSITI CAUZIONALI DI CONDUTTORI ALLOGGI | 99 - ARTICOLO ZERO . | 23.854,01 | - | - | - | - | - | 23.854,01 |
| | | | 1150.6 | DEPOSITI CAUZIONALI DI CONDUTTORI ALLOGGI (6 - Avellino) | 6 - AVELLINO . | 6.917,19 | 50.000,00 | 50.000,00 | 50.000,00 | 50.000,00 | - | 56.917,19 |
| | | | 1150.7 | DEPOSITI CAUZIONALI DI CONDUTTORI ALLOGGI (7 - Benevento) | 7 - BENEVENTO . | - | 2.000,00 | 3.000,00 | 3.000,00 | 3.000,00 | - | 3.000,00 |
| | | | 1150.8 | DEPOSITI CAUZIONALI DI CONDUTTORI ALLOGGI (8 - Caserta) | 8 - CASERTA . | 316,24 | - | 50.000,00 | 50.000,00 | 50.000,00 | - | 50.316,24 |

ACER AGENZIA CAMPANA PER L'EDILIZIA RESIDENZIALE

PEG 2023 - ENTRATA

| TIT. | TIP. | CAT. | CAP. | DESCRIZIONE | Responsabile | Residui attivi al 31/12/2022 | Previsione Definitiva 2022 | Previsione 2023 | Previsione 2024 | Previsione 2025 | di cui entrate non ricorrenti | Previsione Cassa 2023 |
|-----------------------------|--|--------------------------------|---------|--|----------------------|------------------------------|----------------------------|-----------------------|-----------------------|-----------------------|-------------------------------|-----------------------|
| 9 | ENTRATE PER CONTO TERZI E PARTITE DI GIRO | | | | | | | | | | | |
| 9 | 200 | Entrate per conto terzi | | | | | | | | | | |
| 9 | 200 | 400 | | <i>Depositi di/presso terzi</i> | | 127.307,24 | 702.200,00 | 763.000,00 | 763.000,00 | 763.000,00 | - | 886.397,64 |
| | | | 1150.9 | DEPOSITI CAUZIONALI DI CONDUTTORI ALLOGGI (9 - Napoli) | 9 - NAPOLI . | 314,50 | 30.000,00 | 30.000,00 | 30.000,00 | 30.000,00 | - | 30.314,50 |
| | | | 1150.10 | DEPOSITI CAUZIONALI DI CONDUTTORI ALLOGGI (10 - Salerno) | 10 - SALERNO . | - | 5.000,00 | 5.000,00 | 5.000,00 | 5.000,00 | - | 5.000,00 |
| | | | 1151.0 | DEPOSITI CAUZIONALI CONDUTTORI DI LOCALI DIVERSI DAGLI ALLOGGI | 99 - ARTICOLO ZERO . | 49.569,45 | - | - | - | - | - | 49.569,45 |
| | | | 1151.7 | DEPOSITI CAUZIONALI CONDUTTORI DI LOCALI DIVERSI DAGLI ALLOGGI (7 - Benevento) | 7 - BENEVENTO . | 147,19 | 200,00 | - | - | - | - | 147,19 |
| | | | 1151.8 | DEPOSITI CAUZIONALI CONDUTTORI DI LOCALI DIVERSI DAGLI ALLOGGI (8 - Caserta) | 8 - CASERTA . | - | - | 5.000,00 | 5.000,00 | 5.000,00 | - | 5.000,00 |
| | | | 1151.9 | DEPOSITI CAUZIONALI CONDUTTORI DI LOCALI DIVERSI DAGLI ALLOGGI (9 - Napoli) | 9 - NAPOLI . | 5.263,66 | 35.000,00 | 40.000,00 | 40.000,00 | 40.000,00 | - | 41.354,06 |
| 9 | 200 | 9900 | | <i>Altre entrate per conto terzi</i> | | 3.481.877,33 | 500.000,00 | 500.000,00 | 500.000,00 | 500.000,00 | - | 3.981.877,33 |
| | | | 1153.0 | RIENTRO ANTICIPAZIONE EDILIZIA AGEVOLATA | 99 - ARTICOLO ZERO . | 3.101.148,56 | - | - | - | - | - | 3.101.148,56 |
| | | | 1200.6 | FINANZIAMENTI PER INTERVENTI DI RECUPERO CONTO TERZI (6 - Avellino) | 6 - AVELLINO . | 380.728,77 | 500.000,00 | 500.000,00 | 500.000,00 | 500.000,00 | - | 880.728,77 |
| TOTALE TIPOLOGIA 200 | | | | | | 4.304.380,68 | 102.802.200,00 | 102.863.000,00 | 102.863.000,00 | 102.863.000,00 | - | 106.468.274,97 |
| TOTALE TITOLO 9 | | | | | | 20.063.939,36 | 214.893.950,72 | 198.348.000,00 | 196.348.000,00 | 196.348.000,00 | - | 212.658.197,19 |

ACER AGENZIA CAMPANA PER L'EDILIZIA RESIDENZIALE

PEG 2023 - ENTRATA

| TIT. | TIP. | CAT. | CAP. | DESCRIZIONE | Responsabile | Residui attivi al 31/12/2022 | Previsione Definitiva 2022 | Previsione 2023 | Previsione 2024 | Previsione 2025 | di cui entrate non ricorrenti | Previsione Cassa 2023 |
|-------------------------------------|------|------|------|---|--------------|---------------------------------|----------------------------------|-----------------------|-----------------------|-----------------------|-------------------------------------|--------------------------|
| RIEPILOGO PER TITOLI | | | | | | | | | | | | |
| 1 | | | | ENTRATE CORRENTI DI NATURA TRIBUTARIA, CONTRIBUTIVA E PEREQUATIVA | | - | - | - | - | - | - | - |
| 2 | | | | TRASFERIMENTI CORRENTI | | - | - | - | - | - | - | - |
| 3 | | | | ENTRATE EXTRATRIBUTARIE | | 123.593.432,66 | 89.868.840,38 | 83.664.458,81 | 77.341.454,80 | 75.485.798,67 | - | 82.703.048,66 |
| 4 | | | | ENTRATE IN CONTO CAPITALE | | 86.019.421,57 | 102.275.858,93 | 113.012.558,95 | 110.056.896,28 | 55.887.385,98 | 76.564.954,26 | 192.160.818,47 |
| 5 | | | | Entrate da riduzione di attività finanziarie | | - | - | - | - | - | - | - |
| 6 | | | | ACCENSIONE DI PRESTITI | | 1.969.192,51 | - | - | - | - | - | - |
| 7 | | | | ANTICIPAZIONI DA ISTITUTO TESORIERE / CASSIERE | | - | - | - | - | - | - | - |
| 9 | | | | ENTRATE PER CONTO TERZI E PARTITE DI GIRO | | 20.063.939,36 | 214.893.950,72 | 198.348.000,00 | 196.348.000,00 | 196.348.000,00 | - | 212.658.197,19 |
| TOTALE TITOLI | | | | | | 231.645.986,10 | 407.038.650,03 | 395.025.017,76 | 383.746.351,08 | 327.721.184,65 | 76.564.954,26 | 487.522.064,32 |
| TOTALE GENERALE DELL'ENTRATA | | | | | | 231.645.986,10 | 425.506.950,05 | 395.025.017,76 | 383.746.351,08 | 327.721.184,65 | 76.564.954,26 | 608.803.786,75 |

PARAMETRI DI STAMPA

| | |
|-------------------------|-------|
| Responsabili | |
| Classificazione | |
| Stampa per responsabile | TUTTI |
| Capitoli significativi | SI |

ACER AGENZIA CAMPANA PER L'EDILIZIA RESIDENZIALE

PEG 2023 - SPESE

| MISS. | PROG. | TIT. | MACRO AGGR.TO | CAP. | DESCRIZIONE | Responsabile | Residui al 31/12/2022 | Previsione definitiva 2022 | Previsione 2023 | Previsione 2024 | Previsione 2025 | di cui spese non ricorrenti | Previsione Cassa 2023 |
|--|-------|----------------------|------------------|------|--|----------------------|--------------------------|----------------------------------|--------------------|--------------------|--------------------|--------------------------------------|-----------------------------|
| Disavanzo di amministrazione | | | | | | | | | | | | | |
| 1 SERVIZI ISTITUZIONALI E GENERALI , DI GESTIONE | | | | | | | | | | | | | |
| 1 | 1 | Organi istituzionali | | | | | | | | | | | |
| 1 | 1 | 1 | Spese correnti | | | | | | | | | | |
| 1 | 1 | 1 | 101 | | Redditi da lavoro dipendente | | - | 34.000,00 | 34.000,00 | 34.000,00 | 34.000,00 | - | 34.000,00 |
| | | | 11.3 | | CONTRIBUTI SU INDENNITA AMMINISTRATORI E SINDACI (Dir.generale) | 3 - DIR.GENERALE . | - | 34.000,00 | 34.000,00 | 34.000,00 | 34.000,00 | - | 34.000,00 |
| 1 | 1 | 1 | 103 | | Acquisto di beni e servizi | | 94.639,86 | 483.000,00 | 446.750,00 | 439.000,00 | 439.000,00 | - | 502.701,03 |
| | | | 10.3 | | INDENNITA COMPENSI E RIMBORSI AMMINISTRATORI E SINDACI (Dir.generale) | 3 - DIR.GENERALE . | 31.763,28 | 225.000,00 | 225.000,00 | 225.000,00 | 225.000,00 | - | 225.000,00 |
| | | | 12.3 | | Spese funzionamento organi istituzionali (Dir.generale) | 3 - DIR.GENERALE . | - | 1.000,00 | 1.000,00 | - | - | - | 1.000,00 |
| | | | 13.0 | | Spese di trasporto | 99 - ARTICOLO ZERO . | 1.000,00 | - | - | - | - | - | 1.000,00 |
| | | | 13.3 | | SPESE VITTO ALLOGGIO TRASPORTO SEMINARI E CONVEGNI ORGANI ISTITUZIONALI (Dir.generale) | 3 - DIR.GENERALE . | - | 6.000,00 | 8.000,00 | 8.000,00 | 8.000,00 | - | 8.000,00 |
| | | | 14.3 | | Collegio Sindacale (Dir.generale) | 3 - DIR.GENERALE . | 6.925,55 | 60.000,00 | 60.000,00 | 60.000,00 | 60.000,00 | - | 60.000,00 |
| | | | 15.3 | | ORGANISMO INDIPENDENTE DI VALUTAZIONE (Dir.generale) | 3 - DIR.GENERALE . | 26.624,99 | 36.000,00 | 42.750,00 | 36.000,00 | 36.000,00 | - | 69.374,99 |
| | | | 171.3 | | SERVIZI PER LA COMUNICAZIONE ISTITUZIONALE (Dir.Generale) | 3 - DIR.GENERALE . | - | 30.000,00 | 20.000,00 | 20.000,00 | 20.000,00 | - | 20.000,00 |
| | | | 172.3 | | SPESE DI RAPPRESENTANZA | 3 - DIR.GENERALE . | - | 40.000,00 | 5.000,00 | 5.000,00 | 5.000,00 | - | 5.000,00 |
| | | | 190.0 | | CONTRIBUTI ASSOCIATIVI FEDERASA | 99 - ARTICOLO ZERO . | 28.326,04 | - | - | - | - | - | 28.326,04 |

ACER AGENZIA CAMPANA PER L'EDILIZIA RESIDENZIALE

PEG 2023 - SPESE

| MISS. | PROG. | TIT. | MACRO AGGR.TO | CAP. | DESCRIZIONE | Responsabile | Residui al 31/12/2022 | Previsione definitiva 2022 | Previsione 2023 | Previsione 2024 | Previsione 2025 | di cui spese non ricorrenti | Previsione Cassa 2023 |
|-------|-------|------|------------------|--------|--|--------------------------------|--------------------------|----------------------------------|--------------------|--------------------|--------------------|--------------------------------------|--------------------------|
| 1 | | | | | SERVIZI ISTITUZIONALI E GENERALI , DI GESTIONE | | | | | | | | |
| 1 | 1 | | | | Organi istituzionali | | | | | | | | |
| 1 | 1 | 1 | | | Spese correnti | | | | | | | | |
| 1 | 1 | 1 | 103 | | Acquisto di beni e servizi | | 94.639,86 | 483.000,00 | 446.750,00 | 439.000,00 | 439.000,00 | - | 502.701,03 |
| | | | | 190.3 | CONTRIBUTI ASSOCIATIVI A FEDERCASA (Dir.generale) | 3 - DIR.GENERALE . | - | 85.000,00 | 85.000,00 | 85.000,00 | 85.000,00 | - | 85.000,00 |
| | | | | | TOTALE TITOLO 1 | | 94.639,86 | 517.000,00 | 480.750,00 | 473.000,00 | 473.000,00 | - | 536.701,03 |
| | | | | | TOTALE PROGRAMMA 1 | | 94.639,86 | 517.000,00 | 480.750,00 | 473.000,00 | 473.000,00 | - | 536.701,03 |
| 1 | 2 | | | | Segreteria generale | | | | | | | | |
| 1 | 2 | 1 | | | Spese correnti | | | | | | | | |
| 1 | 2 | 1 | 103 | | Acquisto di beni e servizi | | 102.250,91 | 50.000,00 | 50.000,00 | 10.000,00 | 10.000,00 | - | 152.250,91 |
| | | | | 264.2 | SPESE PER IL CONCESSIONARIO DELLA RISCOSSIONE (Dir.finanziario) | 2 - DIR.FINANZIARIO . | 102.250,91 | 50.000,00 | 50.000,00 | 10.000,00 | 10.000,00 | - | 152.250,91 |
| | | | | | TOTALE TITOLO 1 | | 102.250,91 | 50.000,00 | 50.000,00 | 10.000,00 | 10.000,00 | - | 152.250,91 |
| | | | | | TOTALE PROGRAMMA 2 | | 102.250,91 | 50.000,00 | 50.000,00 | 10.000,00 | 10.000,00 | - | 152.250,91 |
| 1 | 3 | | | | Gestione economica , finanziaria, programmazione , provveditorato | | | | | | | | |
| 1 | 3 | 1 | | | Spese correnti | | | | | | | | |
| 1 | 3 | 1 | 102 | | Imposte e tasse a carico dell'ente | | 154.551,62 | 5.381.671,33 | 6.805.000,00 | 5.705.000,00 | 5.705.000,00 | - | 6.959.551,62 |
| | | | | 700.0 | IMU, TASI ED ALTRE FISCALITA' SU IMMOBILI | 99 - ARTICOLO ZERO . | 325,98 | - | - | - | - | - | 325,98 |
| | | | | 700.3 | IMU, TASI ED ALTRE FISCALITA' SU IMMOBILI (Dir.generale) | 3 - DIR.GENERALE . | 669,00 | - | - | - | - | - | 669,00 |
| | | | | 700.11 | IMU, TASI ED ALTRE FISCALITA' SU IMMOBILI (Dir.Sistemi Informativi) | 11 - DIR.SISTEMI INFORMATIVI . | 610,76 | 800.000,00 | 800.000,00 | 700.000,00 | 700.000,00 | - | 800.610,76 |
| | | | | 705.2 | Imposte dirette (IRAP - IRES) | 2 - DIR.FINANZIARIO . | 152.945,88 | 4.576.671,33 | 6.000.000,00 | 5.000.000,00 | 5.000.000,00 | - | 6.152.945,88 |
| | | | | 706.2 | RITENUTE SU INTERESSI POSTALI E BANCARI (Dir.finanziario) | 2 - DIR.FINANZIARIO . | - | 5.000,00 | 5.000,00 | 5.000,00 | 5.000,00 | - | 5.000,00 |

ACER AGENZIA CAMPANA PER L'EDILIZIA RESIDENZIALE

PEG 2023 - SPESE

| MISS. | PROG. | TIT. | MACRO AGGR.TO | CAP. | DESCRIZIONE | Responsabile | Residui al 31/12/2022 | Previsione definitiva 2022 | Previsione 2023 | Previsione 2024 | Previsione 2025 | di cui spese non ricorrenti | Previsione Cassa 2023 |
|-------|--|---|------------------|---|-----------------------|--------------|--------------------------|----------------------------------|--------------------|--------------------|--------------------|--------------------------------------|--------------------------|
| 1 | SERVIZI ISTITUZIONALI E GENERALI , DI GESTIONE | | | | | | | | | | | | |
| 1 | 3 | Gestione economica , finanziaria, programmazione , provveditorato | | | | | | | | | | | |
| 1 | 3 | 1 | Spese correnti | | | | | | | | | | |
| 1 | 3 | 1 | 103 | Acquisto di beni e servizi | | | 7.659.604,48 | 12.740.261,87 | 15.046.797,12 | 13.053.300,00 | 11.130.300,00 | - | 20.422.204,02 |
| | | | 50.0 | DIARIE TRASFERTE E RIMBORSO SPESE TRASPORTO | 99 - ARTICOLO ZERO . | 4.421,40 | - | - | - | - | - | - | 4.421,40 |
| | | | 50.3 | DIARIE TRASFERTE E RIMBORSO SPESE TRASPORTO (Dir.generale) | 3 - DIR.GENERALE . | 69.883,83 | 150.000,00 | 200.000,00 | 200.000,00 | 200.000,00 | 200.000,00 | - | 269.822,63 |
| | | | 140.0 | CANCELLERIA E STAMPATI | 99 - ARTICOLO ZERO . | 17.565,35 | - | - | - | - | - | - | 17.565,35 |
| | | | 140.2 | CANCELLERIA E STAMPATI (Dir.Finanziario) | 2 - DIR.FINANZIARIO . | - | 2.000,00 | 67.100,00 | 67.100,00 | 67.100,00 | 67.100,00 | - | 67.100,00 |
| | | | 140.3 | CANCELLERIA E STAMPATI (Dir.generale) | 3 - DIR.GENERALE . | 2.233,05 | 3.000,00 | - | - | - | - | - | 2.233,05 |
| | | | 140.6 | CANCELLERIA E STAMPATI (Avellino) | 6 - AVELLINO . | 3.486,09 | 5.000,00 | - | - | - | - | - | 3.486,09 |
| | | | 140.7 | CANCELLERIA E STAMPATI (Benevento) | 7 - BENEVENTO . | 3.242,50 | 11.000,00 | - | - | - | - | - | 2.733,88 |
| | | | 140.8 | CANCELLERIA E STAMPATI (Caserta) | 8 - CASERTA . | 1.642,97 | 7.500,00 | - | - | - | - | - | 1.642,97 |
| | | | 140.9 | CANCELLERIA E STAMPATI (Napoli) | 9 - NAPOLI . | 1.026,58 | 15.000,00 | - | - | - | - | - | 1.026,58 |
| | | | 140.10 | CANCELLERIA E STAMPATI (Salerno) | 10 - SALERNO . | 1.165,13 | 12.000,00 | - | - | - | - | - | 1.165,13 |
| | | | 145.2 | SERVIZIO FOTOCOPIATRICI (2 - Dir. Finanziario) | 2 - DIR.FINANZIARIO . | 8.382,59 | 29.000,00 | 29.000,00 | 29.000,00 | 29.000,00 | 29.000,00 | - | 37.382,59 |
| | | | 180.0 | SPESE AUTOVETTURA DI SERVIZIO | 99 - ARTICOLO ZERO . | 22.637,51 | 14.000,00 | 665,94 | - | - | - | - | 23.303,45 |

ACER AGENZIA CAMPANA PER L'EDILIZIA RESIDENZIALE

PEG 2023 - SPESE

| MISS. | PROG. | TIT. | MACRO AGGR.TO | CAP. | DESCRIZIONE | Responsabile | Residui al 31/12/2022 | Previsione definitiva 2022 | Previsione 2023 | Previsione 2024 | Previsione 2025 | di cui spese non ricorrenti | Previsione Cassa 2023 |
|-------|-------|------|------------------|------|--|-----------------------|--------------------------|----------------------------------|----------------------|----------------------|----------------------|--------------------------------------|--------------------------|
| 1 | | | | | SERVIZI ISTITUZIONALI E GENERALI , DI GESTIONE | | | | | | | | |
| 1 | 3 | | | | Gestione economica , finanziaria, programmazione , provveditorato | | | | | | | | |
| 1 | 3 | 1 | | | Spese correnti | | | | | | | | |
| 1 | 3 | 1 | 103 | | Acquisto di beni e servizi | | 7.659.604,48 | 12.740.261,87 | 15.046.797,12 | 13.053.300,00 | 11.130.300,00 | - | 20.422.204,02 |
| | | | 180.2 | | GESTIONE SPESE AUTOVETTURE DI SERVIZIO - Spese per tutte le vtture a disposizione dell'ACER (Sede centrale e dipartimenti) | 2 - DIR.FINANZIARIO . | - | - | 83.834,06 | 93.200,00 | 93.200,00 | - | 83.834,06 |
| | | | 180.6 | | GESTIONE SPESE AUTOVETTURE DI SERVIZIO (Avellino) | 6 - AVELLINO . | 1.213,01 | 12.000,00 | - | - | - | - | 1.045,11 |
| | | | 180.7 | | GESTIONE SPESE AUTOVETTURE DI SERVIZIO (Benevento) | 7 - BENEVENTO . | 485,91 | - | - | - | - | - | 485,91 |
| | | | 180.8 | | GESTIONE SPESE AUTOVETTURE DI SERVIZIO (Caserta) | 8 - CASERTA . | 463,42 | - | 7.200,00 | - | - | - | 7.663,42 |
| | | | 180.9 | | GESTIONE SPESE AUTOVETTURE DI SERVIZIO (Napoli) | 9 - NAPOLI . | 9.353,63 | 30.000,00 | 6.117,12 | - | - | - | 15.470,75 |
| | | | 180.10 | | GESTIONE SPESE AUTOVETTURE DI SERVIZIO (Salerno) | 10 - SALERNO . | 8.958,04 | 11.000,00 | - | - | - | - | 8.958,04 |
| | | | 206.3 | | CONVENZIONI CON ENTI ISTITUZIONALI E TIROCINI FORMATIVI (Dir. Generale) | 3 - DIR.GENERALE . | - | 40.000,00 | 176.400,00 | 30.000,00 | 30.000,00 | - | 176.400,00 |
| | | | 210.0 | | SPESE POSTALI | 99 - ARTICOLO ZERO . | 105.063,58 | - | - | - | - | - | 105.063,58 |
| | | | 210.2 | | SPESE POSTALI (DIR.FINANZIARIO) | 2 - DIR.FINANZIARIO . | 1.407,65 | 3.000,00 | - | - | - | - | 1.407,65 |
| | | | 210.3 | | SPESE POSTALI (DIR.GENERALE) | 3 - DIR.GENERALE . | 13.929,40 | 50.000,00 | 10.000,00 | 10.000,00 | 10.000,00 | - | 23.929,40 |
| | | | 210.4 | | SPESE POSTALI (AVVOCATURA) | 4 - AVVOCATURA . | - | - | 5.000,00 | 5.000,00 | 5.000,00 | - | 5.000,00 |

ACER AGENZIA CAMPANA PER L'EDILIZIA RESIDENZIALE

PEG 2023 - SPESE

| MISS. | PROG. | TIT. | MACRO AGGR.TO | CAP. | DESCRIZIONE | Responsabile | Residui al 31/12/2022 | Previsione definitiva 2022 | Previsione 2023 | Previsione 2024 | Previsione 2025 | di cui spese non ricorrenti | Previsione Cassa 2023 |
|-------|--|---|------------------|--|-------------|--------------------------------|--------------------------|----------------------------------|--------------------|--------------------|--------------------|--------------------------------------|--------------------------|
| 1 | SERVIZI ISTITUZIONALI E GENERALI , DI GESTIONE | | | | | | | | | | | | |
| 1 | 3 | Gestione economica , finanziaria, programmazione , provveditorato | | | | | | | | | | | |
| 1 | 3 | 1 | Spese correnti | | | | | | | | | | |
| 1 | 3 | 1 | 103 | Acquisto di beni e servizi | | | 7.659.604,48 | 12.740.261,87 | 15.046.797,12 | 13.053.300,00 | 11.130.300,00 | - | 20.422.204,02 |
| | | | 210.6 | SPESE POSTALI (Avellino) | | 6 - AVELLINO . | 8.866,38 | 33.650,00 | 30.000,00 | 30.000,00 | 30.000,00 | - | 38.866,38 |
| | | | 210.7 | SPESE POSTALI (Benevento) | | 7 - BENEVENTO . | 3.721,60 | 4.350,00 | 2.000,00 | 2.000,00 | 2.000,00 | - | 5.721,60 |
| | | | 210.8 | SPESE POSTALI (Caserta) | | 8 - CASERTA . | 12.996,25 | 27.000,00 | 24.000,00 | 24.000,00 | 24.000,00 | - | 34.537,85 |
| | | | 210.9 | SPESE POSTALI (Napoli) | | 9 - NAPOLI . | 6.880,26 | 11.000,00 | 20.000,00 | 20.000,00 | 20.000,00 | - | 26.880,26 |
| | | | 210.10 | SPESE POSTALI (Salerno) | | 10 - SALERNO . | 462,62 | 2.000,00 | 1.000,00 | 1.000,00 | 1.000,00 | - | 1.288,62 |
| | | | 210.11 | SPESE POSTALI (DIR.SISTEMI INFORMATIVI)) | | 11 - DIR.SISTEMI INFORMATIVI . | 104.423,88 | 150.000,00 | - | - | - | - | 104.423,88 |
| | | | 220.1 | Spese diverse generali (Dir. Tecnico) | | 1 - DIR.TECNICO . | 105.260,04 | - | - | - | - | - | 105.260,04 |
| | | | 220.3 | SPESE DIVERSE GENERALI (Dir. Generale) | | 3 - DIR.GENERALE . | 5.231,82 | 17.500,00 | 20.000,00 | 5.000,00 | 5.000,00 | - | 25.231,82 |
| | | | 220.4 | Spese diverse generali (Avvocatura) | | 4 - AVVOCATURA . | 2.288,00 | 3.000,00 | 5.000,00 | 1.000,00 | 1.000,00 | - | 5.000,00 |
| | | | 220.6 | SPESE DIVERSE GENERALI (Avellino) | | 6 - AVELLINO . | 2.111,95 | 5.000,00 | 3.000,00 | 3.000,00 | 3.000,00 | - | 5.111,95 |
| | | | 220.7 | SPESE DIVERSE GENERALI (Benevento) | | 7 - BENEVENTO . | 4.851,41 | 14.500,00 | 5.000,00 | 5.000,00 | 5.000,00 | - | 9.851,41 |
| | | | 220.8 | SPESE DIVERSE GENERALI (Caserta) | | 8 - CASERTA . | 8.229,70 | 45.000,00 | 40.000,00 | 21.500,00 | 21.500,00 | - | 48.229,70 |
| | | | 220.9 | SPESE DIVERSE GENERALI (Napoli) | | 9 - NAPOLI . | 3.229,35 | 11.660,00 | 7.000,00 | 7.000,00 | 70.000,00 | - | 10.229,35 |

ACER AGENZIA CAMPANA PER L'EDILIZIA RESIDENZIALE

PEG 2023 - SPESE

| MISS. | PROG. | TIT. | MACRO AGGR.TO | CAP. | DESCRIZIONE | Responsabile | Residui al 31/12/2022 | Previsione definitiva 2022 | Previsione 2023 | Previsione 2024 | Previsione 2025 | di cui spese non ricorrenti | Previsione Cassa 2023 |
|-------|-------|------|------------------|--------|--|-----------------------|--------------------------|----------------------------------|----------------------|----------------------|----------------------|--------------------------------------|--------------------------|
| 1 | | | | | SERVIZI ISTITUZIONALI E GENERALI , DI GESTIONE | | | | | | | | |
| 1 | 3 | | | | Gestione economica , finanziaria, programmazione , provveditorato | | | | | | | | |
| 1 | 3 | 1 | | | Spese correnti | | | | | | | | |
| 1 | 3 | 1 | 103 | | Acquisto di beni e servizi | | 7.659.604,48 | 12.740.261,87 | 15.046.797,12 | 13.053.300,00 | 11.130.300,00 | - | 20.422.204,02 |
| | | | | 220.10 | SPESE DIVERSE GENERALI (Salerno) | 10 - SALERNO . | 3.560,44 | 15.000,00 | 7.500,00 | 7.500,00 | 7.500,00 | - | 11.060,44 |
| | | | | 230.0 | Commissioni ed oneri servizi bancari e postali | 99 - ARTICOLO ZERO . | 112.652,00 | - | - | - | - | - | 112.652,00 |
| | | | | 230.2 | COMMISSIONI ED ONERI SERVIZI BANCARI E/O POSTALI (Dir.finanziario) | 2 - DIR.FINANZIARIO . | 274.346,58 | 300.000,00 | 200.000,00 | 200.000,00 | 300.000,00 | - | 384.277,18 |
| | | | | 266.3 | Acquisto servizi di supporto | 3 - DIR.GENERALE . | - | - | 102.480,00 | - | - | - | 102.480,00 |
| | | | | 312.3 | Commissioni giudicatrici di concorsi | 3 - DIR.GENERALE . | 39.650,00 | 40.000,00 | 130.000,00 | 130.000,00 | 130.000,00 | - | 169.650,00 |
| | | | | 400.0 | SPESE SERVIZIO IDRICO INTEGRATO STABILI LOCATIVI | 99 - ARTICOLO ZERO . | 40.084,65 | - | - | - | - | - | 40.084,65 |
| | | | | 400.6 | SPESE SERVIZIO IDRICO INTEGRATO STABILI LOCATIVI (Avellino) | 6 - AVELLINO . | 2.115,15 | 4.500,00 | 4.500,00 | 4.500,00 | 4.500,00 | - | 5.347,26 |
| | | | | 400.8 | SPESE SERVIZIO IDRICO INTEGRATO STABILI LOCATIVI (Caserta) | 8 - CASERTA . | 18.203,60 | 150.000,00 | 150.000,00 | 150.000,00 | 150.000,00 | - | 150.000,00 |
| | | | | 400.9 | SPESE SERVIZIO IDRICO INTEGRATO STABILI LOCATIVI (Napoli) | 9 - NAPOLI . | 2.563.118,67 | 2.300.000,00 | 2.300.000,00 | 2.000.000,00 | 2.000.000,00 | - | 3.828.351,59 |
| | | | | 400.10 | SPESE SERVIZIO IDRICO INTEGRATO STABILI LOCATIVI (Salerno) | 10 - SALERNO . | 14.862,06 | 66.000,00 | 66.000,00 | 50.000,00 | 50.000,00 | - | 73.302,08 |

ACER AGENZIA CAMPANA PER L'EDILIZIA RESIDENZIALE

PEG 2023 - SPESE

| MISS. | PROG. | TIT. | MACRO AGGR.TO | CAP. | DESCRIZIONE | Responsabile | Residui al 31/12/2022 | Previsione definitiva 2022 | Previsione 2023 | Previsione 2024 | Previsione 2025 | di cui spese non ricorrenti | Previsione Cassa 2023 |
|-------|--|---|----------------|--|-------------|--------------|-----------------------|----------------------------|-----------------|-----------------|-----------------|-----------------------------|-----------------------|
| 1 | SERVIZI ISTITUZIONALI E GENERALI , DI GESTIONE | | | | | | | | | | | | |
| 1 | 3 | Gestione economica , finanziaria, programmazione , provveditorato | | | | | | | | | | | |
| 1 | 3 | 1 | Spese correnti | | | | | | | | | | |
| 1 | 3 | 1 | 103 | Acquisto di beni e servizi | | | 7.659.604,48 | 12.740.261,87 | 15.046.797,12 | 13.053.300,00 | 11.130.300,00 | - | 20.422.204,02 |
| | | | 410.0 | SPESE ILLUMINAZIONE A RIMBORSO STABILI LOCATIVI | | | 1.514.778,99 | - | - | - | - | - | 1.514.778,99 |
| | | | 410.6 | SPESE ILLUMINAZIONE A RIMBORSO STABILI LOCATIVI (Avellino) | | | 91.564,39 | 270.000,00 | 400.000,00 | 400.000,00 | 400.000,00 | - | 437.842,31 |
| | | | 410.7 | SPESE ILLUMINAZIONE A RIMBORSO STABILI LOCATIVI (Benevento) | | | 55.772,96 | 313.330,00 | 220.000,00 | 200.000,00 | 200.000,00 | - | 265.609,56 |
| | | | 410.8 | SPESE ILLUMINAZIONE A RIMBORSO STABILI LOCATIVI (Caserta) | | | 213.672,65 | 1.524.067,60 | 1.600.000,00 | 1.400.000,00 | 1.300.000,00 | - | 1.653.646,91 |
| | | | 410.9 | SPESE ILLUMINAZIONE A RIMBORSO STABILI LOCATIVI (Napoli) | | | 1.702.158,93 | 6.121.000,00 | 7.760.500,00 | 6.847.500,00 | 5.021.500,00 | - | 8.679.613,92 |
| | | | 410.10 | SPESE ILLUMINAZIONE A RIMBORSO STABILI LOCATIVI (Salerno) | | | 221.715,63 | 825.704,27 | 1.163.500,00 | 960.000,00 | 850.000,00 | - | 1.269.588,13 |
| | | | 530.1 | Spese per gare d'appalto (Ufficio Tecnico) | | | 245.796,48 | 91.500,00 | 200.000,00 | 150.000,00 | 100.000,00 | - | 441.708,70 |
| | | | 560.3 | ONERI CORRENTI PER PARTECIPAZIONE A SOCIETA (Dir.generale) | | | 436,40 | - | - | - | - | - | 436,40 |
| 1 | 3 | 1 | 107 | Interessi passivi | | | 82.576,49 | 35.000,00 | 12.000,00 | 15.000,00 | 15.000,00 | - | 94.555,27 |
| | | | 570.0 | QUOTA INTERESSI SU AMMORTAMENTI MUTUI CASSA DD.PP. | | | 3,76 | - | - | - | - | - | 3,76 |
| | | | 570.2 | QUOTA INTERESSI SU AMMORTAMENTI MUTUI CASSA DD.PP. (Dir.finanziario) | | | - | 24.000,00 | - | - | - | - | - |

ACER AGENZIA CAMPANA PER L'EDILIZIA RESIDENZIALE

PEG 2023 - SPESE

| MISS. | PROG. | TIT. | MACRO AGGR.TO | CAP. | DESCRIZIONE | Responsabile | Residui al 31/12/2022 | Previsione definitiva 2022 | Previsione 2023 | Previsione 2024 | Previsione 2025 | di cui spese non ricorrenti | Previsione Cassa 2023 | |
|------------------------|---|--|--------------------------------|--|-----------------------|--------------|--------------------------|----------------------------------|----------------------|----------------------|----------------------|--------------------------------------|--------------------------|--|
| 1 | SERVIZI ISTITUZIONALI E GENERALI , DI GESTIONE | | | | | | | | | | | | | |
| 1 | 3 | Gestione economica , finanziaria, programmazione , provveditorato | | | | | | | | | | | | |
| 1 | 3 | 1 | Spese correnti | | | | | | | | | | | |
| 1 | 3 | 1 | 107 | Interessi passivi | | | | | | | | | | |
| | | | 631.6 | INTERESSI LEGALI E MORATORI ALLE IMPRESE PER RITARDATI PAGAMENTI (Avellino) | 6 - AVELLINO . | | - | 500,00 | - | - | - | - | - | |
| | | | 631.7 | INTERESSI LEGALI E MORATORI ALLE IMPRESE PER RITARDATI PAGAMENTI (Benevento) | 7 - BENEVENTO . | | - | - | 1.000,00 | 1.000,00 | 1.000,00 | - | 1.000,00 | |
| | | | 631.8 | INTERESSI LEGALI E MORATORI ALLE IMPRESE PER RITARDATI PAGAMENTI (Caserta) | 8 - CASERTA . | | - | - | 4.500,00 | 4.500,00 | 4.500,00 | - | 4.500,00 | |
| | | | 631.10 | INTERESSI LEGALI E MORATORI ALLE IMPRESE PER RITARDATI PAGAMENTI (Salerno) | 10 - SALERNO . | | - | 4.500,00 | 4.500,00 | 4.500,00 | 4.500,00 | - | 4.500,00 | |
| | | | 636.9 | INTERESSI SU DEPOSITI CAUZIONALI (Napoli) | 9 - NAPOLI . | | - | 3.000,00 | - | 3.000,00 | 3.000,00 | - | - | |
| | | | 640.0 | ALTRI INTERESSI PASSIVI | 99 - ARTICOLO ZERO . | | 81.382,48 | - | - | - | - | - | 81.382,48 | |
| | | | 640.2 | ALTRI INTERESSI PASSIVI (Dir.finanziario) | 2 - DIR.FINANZIARIO . | | 1.190,25 | 3.000,00 | 2.000,00 | 2.000,00 | 2.000,00 | - | 3.169,03 | |
| 1 | 3 | 1 | 110 | Altre spese correnti | | | | | | | | | | |
| | | | 730.2 | DEBITI PER IVA (Dir.finanziario) | 2 - DIR.FINANZIARIO . | | - | 6.500.000,00 | 5.800.000,00 | 5.800.000,00 | 5.800.000,00 | - | 5.800.000,00 | |
| TOTALE TITOLO 1 | | | | | | | 7.896.732,59 | 24.656.933,20 | 27.663.797,12 | 24.573.300,00 | 22.650.300,00 | - | 33.276.310,91 | |
| 1 | 3 | 2 | Spese in conto capitale | | | | | | | | | | | |
| 1 | 3 | 2 | 202 | Investimenti fissi lordi e acquisto di terreni | | | | | | | | | | |
| | | | 1050.0 | ACQUISTO MOBILI PER UFFICIO E ATTREZZATURE | 99 - ARTICOLO ZERO . | | 6.852,15 | - | - | - | - | - | 6.852,15 | |

ACER AGENZIA CAMPANA PER L'EDILIZIA RESIDENZIALE

PEG 2023 - SPESE

| MISS. | PROG. | TIT. | MACRO AGGR.TO | CAP. | DESCRIZIONE | Responsabile | Residui al 31/12/2022 | Previsione definitiva 2022 | Previsione 2023 | Previsione 2024 | Previsione 2025 | di cui spese non ricorrenti | Previsione Cassa 2023 |
|---------------------------|---|--|--------------------------------|------|---|-----------------------|--------------------------|----------------------------------|----------------------|----------------------|----------------------|--------------------------------------|--------------------------|
| 1 | SERVIZI ISTITUZIONALI E GENERALI , DI GESTIONE | | | | | | | | | | | | |
| 1 | 3 | Gestione economica , finanziaria, programmazione , provveditorato | | | | | | | | | | | |
| 1 | 3 | 2 | Spese in conto capitale | | | | | | | | | | |
| 1 | 3 | 2 | 202 | | Investimenti fissi lordi e acquisto di terreni | | 12.247,15 | 38.000,00 | 55.500,00 | 55.500,00 | 30.500,00 | - | 42.747,15 |
| | | | 1050.2 | | ACQUISTO MOBILI PER UFFICIO E ATTREZZATURE - Acquisto mobili ed attrezzature per Sede centrale, uffici e dipartimenti | 2 - DIR.FINANZIARIO . | - | - | 30.500,00 | 30.500,00 | 30.500,00 | - | 30.500,00 |
| | | | 1050.3 | | ACQUISTO MOBILI PER UFFICIO E ATTREZZATURE. (Dir.generale) | 3 - DIR.GENERALE . | 5.395,00 | 6.000,00 | - | - | - | - | 5.395,00 |
| | | | 1050.9 | | ACQUISTO MOBILI PER UFFICIO E ATTREZZATURE. (Napoli) | 9 - NAPOLI . | - | 32.000,00 | 25.000,00 | 25.000,00 | - | - | - |
| TOTALE TITOLO 2 | | | | | | | 12.247,15 | 38.000,00 | 55.500,00 | 55.500,00 | 30.500,00 | - | 42.747,15 |
| TOTALE PROGRAMMA 3 | | | | | | | 7.908.979,74 | 24.694.933,20 | 27.719.297,12 | 24.628.800,00 | 22.680.800,00 | - | 33.319.058,06 |
| 1 | 5 | gestione dei beni demaniali e patrimoniali | | | | | | | | | | | |
| 1 | 5 | 1 | Spese correnti | | | | | | | | | | |
| 1 | 5 | 1 | 102 | | Imposte e tasse a carico dell'ente | | 314.308,44 | 663.500,00 | 760.000,00 | 750.000,00 | 732.000,00 | - | 1.073.342,54 |
| | | | 650.0 | | IMPOSTE DI BOLLO, REGISTRO ETC. RELATIVI AD IMMOBILI ABITATIVI | 99 - ARTICOLO ZERO . | 62.519,57 | - | - | - | - | - | 62.519,57 |
| | | | 650.3 | | IMPOSTE DI BOLLO, REGISTRO ETC. RELATIVI AD IMMOBILI ABITATIVI (Dir. Generale) | 3 - DIR.GENERALE . | 607,54 | - | - | - | - | - | 607,54 |
| | | | 650.6 | | IMPOSTE DI BOLLO, REGISTRO ETC. RELATIVI AD IMMOBILI ABITATIVI (Avellino) | 6 - AVELLINO . | 733,33 | 10.000,00 | 10.000,00 | 10.000,00 | 10.000,00 | - | 10.733,33 |
| | | | 650.7 | | IMPOSTE DI BOLLO, REGISTRO ETC. RELATIVI AD IMMOBILI ABITATIVI (Benevento) | 7 - BENEVENTO . | 333,33 | 12.000,00 | 10.000,00 | - | - | - | 10.333,33 |

ACER AGENZIA CAMPANA PER L'EDILIZIA RESIDENZIALE

PEG 2023 - SPESE

| MISS. | PROG. | TIT. | MACRO AGGR.TO | CAP. | DESCRIZIONE | Responsabile | Residui al 31/12/2022 | Previsione definitiva 2022 | Previsione 2023 | Previsione 2024 | Previsione 2025 | di cui spese non ricorrenti | Previsione Cassa 2023 |
|-------|-------|------|------------------|--------|--|----------------------|--------------------------|----------------------------------|--------------------|--------------------|--------------------|--------------------------------------|--------------------------|
| 1 | | | | | SERVIZI ISTITUZIONALI E GENERALI , DI GESTIONE | | | | | | | | |
| 1 | 5 | | | | gestione dei beni demaniali e patrimoniali | | | | | | | | |
| 1 | 5 | 1 | | | Spese correnti | | | | | | | | |
| 1 | 5 | 1 | 102 | | Imposte e tasse a carico dell'ente | | 314.308,44 | 663.500,00 | 760.000,00 | 750.000,00 | 732.000,00 | - | 1.073.342,54 |
| | | | | 650.8 | IMPOSTE DI BOLLO, REGISTRO ETC. RELATIVI AD IMMOBILI ABITATIVI (Caserta) | 8 - CASERTA . | 4.708,13 | 20.000,00 | 60.000,00 | 60.000,00 | 60.000,00 | - | 64.051,63 |
| | | | | 650.9 | IMPOSTE DI BOLLO, REGISTRO ETC. RELATIVI AD IMMOBILI ABITATIVI (Napoli) | 9 - NAPOLI . | 215.684,33 | 500.000,00 | 500.000,00 | 500.000,00 | 500.000,00 | - | 715.684,33 |
| | | | | 650.10 | IMPOSTE DI BOLLO, REGISTRO ETC. RELATIVI AD IMMOBILI ABITATIVI (Salerno) | 10 - SALERNO . | 5.174,00 | 20.000,00 | 20.000,00 | 20.000,00 | 20.000,00 | - | 25.174,00 |
| | | | | 651.0 | IMPOSTE DI BOLLO, REGISTRO RELATIVE AD IMMOBILI NON ABITATIVI | 99 - ARTICOLO ZERO . | 600,00 | - | - | - | - | - | 600,00 |
| | | | | 651.6 | IMPOSTE DI BOLLO, REGISTRO RELATIVE AD IMMOBILI NON ABITATIVI (Avellino) | 6 - AVELLINO . | - | 50.000,00 | 100.000,00 | 100.000,00 | 100.000,00 | - | 100.000,00 |
| | | | | 651.8 | IMPOSTE DI BOLLO, REGISTRO RELATIVE AD IMMOBILI NON ABITATIVI (Caserta) | 8 - CASERTA . | 740,40 | 11.500,00 | 20.000,00 | 20.000,00 | 2.000,00 | - | 20.431,00 |
| | | | | 651.9 | IMPOSTE DI BOLLO, REGISTRO RELATIVE AD IMMOBILI NON ABITATIVI (Napoli) | 9 - NAPOLI . | 23.207,81 | 40.000,00 | 40.000,00 | 40.000,00 | 40.000,00 | - | 63.207,81 |
| 1 | 5 | 1 | 103 | | Acquisto di beni e servizi | | 175,68 | 10.000,00 | 5.000,00 | 5.000,00 | 5.000,00 | - | 5.175,68 |
| | | | | 207.0 | ATTIVITA' PROPEDEUTICHE ALLA VENDITA DEGLI IMMOBILI | 99 - ARTICOLO ZERO . | 175,68 | - | - | - | - | - | 175,68 |

ACER AGENZIA CAMPANA PER L'EDILIZIA RESIDENZIALE

PEG 2023 - SPESE

| MISS. | PROG. | TIT. | MACRO AGGR.TO | CAP. | DESCRIZIONE | Responsabile | Residui al 31/12/2022 | Previsione definitiva 2022 | Previsione 2023 | Previsione 2024 | Previsione 2025 | di cui spese non ricorrenti | Previsione Cassa 2023 | | | | | | | |
|---------------------------|---|--|------------------|---|----------------------|--------------|--------------------------|----------------------------------|--------------------|--------------------|--------------------|--------------------------------------|--------------------------|---------------|---------------|---------------|---------------|---------------|---|---------------|
| 1 | SERVIZI ISTITUZIONALI E GENERALI , DI GESTIONE | | | | | | | | | | | | | | | | | | | |
| 1 | 5 | gestione dei beni demaniali e patrimoniali | | | | | | | | | | | | | | | | | | |
| 1 | 5 | 1 | Spese correnti | | | | | | | | | | | | | | | | | |
| 1 | 5 | 1 | 103 | Acquisto di beni e servizi | | | | | | | | | | 175,68 | 10.000,00 | 5.000,00 | 5.000,00 | 5.000,00 | - | 5.175,68 |
| | | | 207.7 | ATTIVITA' PROPEDEUTICHE ALLA VENDITA DEGLI IMMOBILI (Benevento) | 7 - BENEVENTO . | | - | 10.000,00 | 5.000,00 | 5.000,00 | 5.000,00 | - | 5.000,00 | | | | | | | |
| TOTALE TITOLO 1 | | | | | | | 314.484,12 | 673.500,00 | 765.000,00 | 755.000,00 | 737.000,00 | - | 1.078.518,22 | | | | | | | |
| TOTALE PROGRAMMA 5 | | | | | | | 314.484,12 | 673.500,00 | 765.000,00 | 755.000,00 | 737.000,00 | - | 1.078.518,22 | | | | | | | |
| 1 | 6 | Ufficio Tecnico | | | | | | | | | | | | | | | | | | |
| 1 | 6 | 1 | Spese correnti | | | | | | | | | | | | | | | | | |
| 1 | 6 | 1 | 101 | Redditi da lavoro dipendente | | | | | | | | | | 72.784,35 | 78.753,64 | 258.800,00 | 255.000,00 | 255.000,00 | - | 331.584,35 |
| | | | 500.0 | COMMISSIONI E COLLAUDI INTERVENTI EDILIZI | 99 - ARTICOLO ZERO . | | 50.815,96 | - | - | - | - | - | 50.815,96 | | | | | | | |
| | | | 500.6 | COMMISSIONI E COLLAUDI INTERVENTI EDILIZI (Avellino) | 6 - AVELLINO . | | 21.968,39 | 40.000,00 | 40.000,00 | 40.000,00 | 40.000,00 | - | 61.968,39 | | | | | | | |
| | | | 500.8 | COMMISSIONI E COLLAUDI INTERVENTI EDILIZI (Caserta) | 8 - CASERTA . | | - | 20.000,00 | 200.000,00 | 200.000,00 | 200.000,00 | - | 200.000,00 | | | | | | | |
| | | | 500.10 | COMMISSIONI E COLLAUDI INTERVENTI EDILIZI (Salerno) | 10 - SALERNO . | | - | 18.753,64 | 18.800,00 | 15.000,00 | 15.000,00 | - | 18.800,00 | | | | | | | |
| 1 | 6 | 1 | 103 | Acquisto di beni e servizi | | | | | | | | | | 16.181.784,68 | 22.156.636,56 | 17.862.751,00 | 14.701.776,00 | 15.614.346,00 | - | 33.649.257,08 |
| | | | 115.0 | LAVORI MANUTENZIONE ORDINARIA DELLE SEDI | 99 - ARTICOLO ZERO . | | 33.850,42 | - | - | - | - | - | 33.850,42 | | | | | | | |
| | | | 115.6 | LAVORI MANUTENZIONE ORDINARIA DELLE SEDI (Avellino) | 6 - AVELLINO . | | 8.675,76 | 10.000,00 | 9.000,00 | 9.000,00 | 5.000,00 | - | 17.675,76 | | | | | | | |
| | | | 115.7 | LAVORI MANUTENZIONE ORDINARIA DELLE SEDI (Benevento) | 7 - BENEVENTO . | | 13.517,51 | 27.600,00 | 16.500,00 | 2.500,00 | 2.500,00 | - | 30.017,51 | | | | | | | |

ACER AGENZIA CAMPANA PER L'EDILIZIA RESIDENZIALE

PEG 2023 - SPESE

| MISS. | PROG. | TIT. | MACRO AGGR.TO | CAP. | DESCRIZIONE | Responsabile | Residui al 31/12/2022 | Previsione definitiva 2022 | Previsione 2023 | Previsione 2024 | Previsione 2025 | di cui spese non ricorrenti | Previsione Cassa 2023 |
|-------|--|-----------------|------------------|--|----------------------|--------------|--------------------------|----------------------------------|--------------------|--------------------|--------------------|--------------------------------------|--------------------------|
| 1 | SERVIZI ISTITUZIONALI E GENERALI , DI GESTIONE | | | | | | | | | | | | |
| 1 | 6 | Ufficio Tecnico | | | | | | | | | | | |
| 1 | 6 | 1 | Spese correnti | | | | | | | | | | |
| 1 | 6 | 1 | 103 | Acquisto di beni e servizi | | | 16.181.784,68 | 22.156.636,56 | 17.862.751,00 | 14.701.776,00 | 15.614.346,00 | - | 33.649.257,08 |
| | | | 115.8 | LAVORI MANUTENZIONE ORDINARIA DELLE SEDI (Caserta) | 8 - CASERTA . | 15.915,53 | 42.500,00 | 10.000,00 | 10.000,00 | 10.000,00 | - | 25.915,53 | |
| | | | 115.9 | LAVORI MANUTENZIONE ORDINARIA DELLE SEDI (Napoli) | 9 - NAPOLI . | 99.114,27 | 100.000,00 | 80.000,00 | 80.000,00 | 80.000,00 | - | 179.114,27 | |
| | | | 115.10 | LAVORI MANUTENZIONE ORDINARIA DELLE SEDI (Salerno) | 10 - SALERNO . | - | 4.000,00 | - | - | - | - | - | |
| | | | 135.0 | Rete telematica | 99 - ARTICOLO ZERO . | 305.886,63 | - | - | - | - | - | 305.886,63 | |
| | | | 135.3 | RETE TELEMATICA | 3 - DIR.GENERALE . | - | - | 320.000,00 | 160.000,00 | 120.000,00 | - | 320.000,00 | |
| | | | 135.11 | RETE TELEMATICA (Dir. Sistemi informativi) | 3 - DIR.GENERALE . | 73.503,23 | 160.000,00 | 41.675,00 | - | - | - | 115.178,23 | |
| | | | 137.0 | SPESE DI VIGILANZA E SORVEGLIANZA SEDI | 99 - ARTICOLO ZERO . | 64.446,54 | - | - | - | - | - | 64.446,54 | |
| | | | 137.3 | SPESE DI VIGILANZA E SORVEGLIANZA SEDI (Dir. Generale) | 3 - DIR.GENERALE . | 3.439,59 | - | - | - | - | - | 3.439,59 | |
| | | | 137.7 | SPESE DI VIGILANZA E SORVEGLIANZA SEDI (Benevento) | 7 - BENEVENTO . | 14.073,51 | 16.600,00 | 10.000,00 | 10.000,00 | 10.000,00 | - | 24.073,51 | |
| | | | 137.8 | SPESE DI VIGILANZA E SORVEGLIANZA SEDI (Caserta) | 8 - CASERTA . | 803,26 | - | 20.000,00 | 20.000,00 | 20.000,00 | - | 20.803,26 | |
| | | | 137.9 | SPESE DI VIGILANZA E SORVEGLIANZA SEDI (Napoli) | 9 - NAPOLI . | 18.927,45 | 230.000,00 | 170.000,00 | 170.000,00 | 170.000,00 | - | 170.000,00 | |

ACER AGENZIA CAMPANA PER L'EDILIZIA RESIDENZIALE

PEG 2023 - SPESE

| MISS. | PROG. | TIT. | MACRO AGGR.TO | CAP. | DESCRIZIONE | Responsabile | Residui al 31/12/2022 | Previsione definitiva 2022 | Previsione 2023 | Previsione 2024 | Previsione 2025 | di cui spese non ricorrenti | Previsione Cassa 2023 |
|-------|--|-----------------|------------------|---|----------------------|--------------|--------------------------|----------------------------------|--------------------|--------------------|--------------------|--------------------------------------|--------------------------|
| 1 | SERVIZI ISTITUZIONALI E GENERALI , DI GESTIONE | | | | | | | | | | | | |
| 1 | 6 | Ufficio Tecnico | | | | | | | | | | | |
| 1 | 6 | 1 | Spese correnti | | | | | | | | | | |
| 1 | 6 | 1 | 103 | Acquisto di beni e servizi | | | 16.181.784,68 | 22.156.636,56 | 17.862.751,00 | 14.701.776,00 | 15.614.346,00 | - | 33.649.257,08 |
| | | | 137.10 | SPESE DI VIGILANZA E SORVEGLIANZA SEDI (Salerno) | 10 - SALERNO . | 11.750,39 | 23.500,00 | - | - | - | - | - | 11.750,39 |
| | | | 138.1 | SPESE VIGILANZA E SORVEGLIANZA IMMOBILI ERP | 1 - DIR. TECNICO . | - | 75.000,00 | 250.000,00 | - | - | - | - | 250.000,00 |
| | | | 155.0 | SORVEGLIANZA SANITARIA E PRESIDII SANITARI | 99 - ARTICOLO ZERO . | 10.752,00 | - | - | - | - | - | - | 10.752,00 |
| | | | 155.3 | SORVEGLIANZA SANITARIA E PRESIDII SANITARI(Dir.generale) | 3 - DIR.GENERALE . | 73.604,99 | 70.000,00 | 35.000,00 | 35.000,00 | 35.000,00 | 35.000,00 | - | 108.604,99 |
| | | | 270.0 | QUOTE SPESE ORDINARIE AGLI AMMINISTRATORI ALLOGGI IN CONDOMINIO | 99 - ARTICOLO ZERO . | 200.038,83 | - | - | - | - | - | - | 200.038,83 |
| | | | 270.6 | QUOTE SPESE ORDINARIE AGLI AMMINISTRATORI ALLOGGI IN CONDOMINIO (Avellino) | 6 - AVELLINO . | 19.966,98 | 50.000,00 | 60.000,00 | 60.000,00 | 60.000,00 | 60.000,00 | - | 79.966,98 |
| | | | 270.7 | QUOTE SPESE ORDINARIE AGLI AMMINISTRATORI ALLOGGI IN CONDOMINIO (Benevento) | 7 - BENEVENTO . | 2.050,39 | 30.000,00 | 10.000,00 | 10.000,00 | 10.000,00 | 10.000,00 | - | 11.905,06 |
| | | | 270.8 | QUOTE SPESE ORDINARIE AGLI AMMINISTRATORI ALLOGGI IN CONDOMINIO (Caserta) | 8 - CASERTA . | 136.101,92 | 110.000,00 | 100.000,00 | 100.000,00 | 100.000,00 | 100.000,00 | - | 236.101,92 |
| | | | 270.9 | QUOTE SPESE ORDINARIE AGLI AMMINISTRATORI ALLOGGI IN CONDOMINIO (Napoli) | 9 - NAPOLI . | 880.978,43 | 2.100.000,00 | 1.800.000,00 | 1.800.000,00 | 1.800.000,00 | 1.800.000,00 | - | 2.680.978,43 |

ACER AGENZIA CAMPANA PER L'EDILIZIA RESIDENZIALE

PEG 2023 - SPESE

| MISS. | PROG. | TIT. | MACRO AGGR.TO | CAP. | DESCRIZIONE | Responsabile | Residui al 31/12/2022 | Previsione definitiva 2022 | Previsione 2023 | Previsione 2024 | Previsione 2025 | di cui spese non ricorrenti | Previsione Cassa 2023 |
|-------|--|-----------------|------------------|--|----------------------|--------------|--------------------------|----------------------------------|--------------------|--------------------|--------------------|--------------------------------------|--------------------------|
| 1 | SERVIZI ISTITUZIONALI E GENERALI , DI GESTIONE | | | | | | | | | | | | |
| 1 | 6 | Ufficio Tecnico | | | | | | | | | | | |
| 1 | 6 | 1 | Spese correnti | | | | | | | | | | |
| 1 | 6 | 1 | 103 | Acquisto di beni e servizi | | | 16.181.784,68 | 22.156.636,56 | 17.862.751,00 | 14.701.776,00 | 15.614.346,00 | - | 33.649.257,08 |
| | | | 270.10 | QUOTE SPESE ORDINARIE AGLI AMMINISTRATORI ALLOGGI IN CONDOMINIO (Salerno) | 10 - SALERNO . | 40.404,17 | 170.000,00 | 170.000,00 | 170.000,00 | 170.000,00 | 170.000,00 | - | 210.404,17 |
| | | | 300.0 | ONERI ACCATASTAMENTO IMMOBILI E CONSULENZE TECNICHE | 99 - ARTICOLO ZERO . | 300.258,55 | - | - | - | - | - | - | 300.258,55 |
| | | | 300.1 | ONERI ACCATASTAMENTO IMMOBILI E CONSULENZE TECNICHE (Dir.Tecnico)) | 1 - DIR.TECNICO . | 209.635,88 | 218.000,00 | - | - | - | - | - | 209.635,88 |
| | | | 300.6 | ONERI ACCATASTAMENTO IMMOBILI E CONSULENZE TECNICHE (Avellino) | 6 - AVELLINO . | 300,00 | 5.000,00 | 45.000,00 | 30.000,00 | 30.000,00 | 30.000,00 | - | 45.300,00 |
| | | | 300.7 | ONERI ACCATASTAMENTO IMMOBILI E CONSULENZE TECNICHE (Benevento) | 7 - BENEVENTO . | - | 15.000,00 | 15.000,00 | 15.000,00 | 15.000,00 | 15.000,00 | - | 15.000,00 |
| | | | 300.8 | ONERI ACCATASTAMENTO IMMOBILI E CONSULENZE TECNICHE (Caserta) | 8 - CASERTA . | 32.354,40 | 17.000,00 | 5.000,00 | - | - | - | - | 37.354,40 |
| | | | 300.9 | ONERI ACCATASTAMENTO IMMOBILI E CONSULENZE TECNICHE (Napoli) | 9 - NAPOLI . | 24.942,21 | 20.000,00 | 150.000,00 | 100.000,00 | 100.000,00 | 100.000,00 | - | 174.942,21 |
| | | | 300.10 | ONERI ACCATASTAMENTO IMMOBILI E CONSULENZE TECNICHE (Salerno) | 10 - SALERNO . | - | 35.000,00 | 25.000,00 | 25.000,00 | 25.000,00 | 25.000,00 | - | 25.000,00 |
| | | | 330.0 | SPESE MANUTENZIONE ORDINARIA STABILI LOCATIVI | 99 - ARTICOLO ZERO . | 2.337.681,04 | - | - | - | - | - | - | 2.337.681,04 |
| | | | 330.1 | SPESE MANUTENZIONE ORDINARIA STABILI LOCATIVI (Dir. Tecnico) | 1 - DIR.TECNICO . | - | 79.058,98 | - | - | - | - | - | - |

ACER AGENZIA CAMPANA PER L'EDILIZIA RESIDENZIALE

PEG 2023 - SPESE

| MISS. | PROG. | TIT. | MACRO AGGR.TO | CAP. | DESCRIZIONE | Responsabile | Residui al 31/12/2022 | Previsione definitiva 2022 | Previsione 2023 | Previsione 2024 | Previsione 2025 | di cui spese non ricorrenti | Previsione Cassa 2023 |
|-------|--|-----------------|----------------|--|-------------|--------------|-----------------------|----------------------------|-----------------|-----------------|-----------------|-----------------------------|-----------------------|
| 1 | SERVIZI ISTITUZIONALI E GENERALI , DI GESTIONE | | | | | | | | | | | | |
| 1 | 6 | Ufficio Tecnico | | | | | | | | | | | |
| 1 | 6 | 1 | Spese correnti | | | | | | | | | | |
| 1 | 6 | 1 | 103 | Acquisto di beni e servizi | | | 16.181.784,68 | 22.156.636,56 | 17.862.751,00 | 14.701.776,00 | 15.614.346,00 | - | 33.649.257,08 |
| | | | 330.3 | SPESE MANUTENZIONE STABILI LOCATIVI | | | - | - | 1.484.000,00 | 2.100.000,00 | 3.100.000,00 | - | 1.484.000,00 |
| | | | 330.8 | SPESE MANUTENZIONE ORDINARIA STABILI LOCATIVI (Caserta) | | | 20.391,40 | - | 50.000,00 | 50.000,00 | 50.000,00 | - | 70.391,40 |
| | | | 330.9 | SPESE MANUTENZIONE ORDINARIA STABILI LOCATIVI (Napoli) | | | 895.499,77 | - | - | - | - | - | 895.499,77 |
| | | | 330.10 | SPESE MANUTENZIONE ORDINARIA STABILI LOCATIVI (Salerno) | | | - | - | 30.000,00 | 30.000,00 | 30.000,00 | - | 30.000,00 |
| | | | 335.0 | LAVORI MANUTENZIONE ORDINARIA STABILI LOCATIVI CON UTILIZZO RIMBORSI DA ASSICURAZIONI | | | 5.748,01 | - | - | - | - | - | 5.748,01 |
| | | | 335.6 | LAVORI MANUTENZIONE ORDINARIA STABILI LOCATIVI CON UTILIZZO RIMBORSI DA ASSICURAZIONI (Avellino) | | | 64.033,72 | 77.000,00 | 77.000,00 | 77.000,00 | 77.000,00 | - | 96.133,72 |
| | | | 335.8 | LAVORI MANUTENZIONE ORDINARIA STABILI LOCATIVI CON UTILIZZO RIMBORSI DA ASSICURAZIONI (Caserta) | | | - | 149.000,00 | 50.000,00 | 50.000,00 | 50.000,00 | - | 50.000,00 |
| | | | 335.9 | LAVORI MANUTENZIONE ORDINARIA STABILI LOCATIVI CON UTILIZZO RIMBORSI DA ASSICURAZIONI (Napoli) | | | 129.044,94 | 691.385,00 | 700.000,00 | 700.000,00 | 700.000,00 | - | 796.121,94 |
| | | | 360.0 | QUOTE MANUTENZIONE ORDINARIA PER ALLOGGI IN CONDOMINIO | | | 230.752,39 | - | - | - | - | - | 230.752,39 |

ACER AGENZIA CAMPANA PER L'EDILIZIA RESIDENZIALE

PEG 2023 - SPESE

| MISS. | PROG. | TIT. | MACRO AGGR.TO | CAP. | DESCRIZIONE | Responsabile | Residui al 31/12/2022 | Previsione definitiva 2022 | Previsione 2023 | Previsione 2024 | Previsione 2025 | di cui spese non ricorrenti | Previsione Cassa 2023 |
|-------|--|-----------------|------------------|--|-----------------------|--------------|--------------------------|----------------------------------|--------------------|--------------------|--------------------|--------------------------------------|--------------------------|
| 1 | SERVIZI ISTITUZIONALI E GENERALI , DI GESTIONE | | | | | | | | | | | | |
| 1 | 6 | Ufficio Tecnico | | | | | | | | | | | |
| 1 | 6 | 1 | Spese correnti | | | | | | | | | | |
| 1 | 6 | 1 | 103 | Acquisto di beni e servizi | | | 16.181.784,68 | 22.156.636,56 | 17.862.751,00 | 14.701.776,00 | 15.614.346,00 | - | 33.649.257,08 |
| | | | 360.8 | QUOTE MANUTENZIONE ORDINARIA PER ALLOGGI IN CONDOMINIO (Caserta) | 8 - CASERTA . | 42.682,65 | 50.000,00 | 40.000,00 | 40.000,00 | 40.000,00 | 40.000,00 | - | 82.682,65 |
| | | | 380.0 | SPESE MANUTENZIONE ORDINARIA ASCENSORI STABILI LOCATIVI | 99 - ARTICOLO ZERO . | 1.773.292,21 | - | - | - | - | - | - | 1.773.292,21 |
| | | | 380.6 | SPESE MANUTENZIONE ORDINARIA ASCENSORI STABILI LOCATIVI (Avellino) | 6 - AVELLINO . | 356.877,38 | 605.186,00 | 617.616,00 | 617.616,00 | 604.186,00 | - | - | 957.873,38 |
| | | | 380.7 | SPESE MANUTENZIONE ORDINARIA ASCENSORI STABILI LOCATIVI (Benevento) | 7 - BENEVENTO . | 59.347,32 | 111.000,00 | 175.000,00 | 175.000,00 | 175.000,00 | - | - | 234.347,32 |
| | | | 380.8 | SPESE MANUTENZIONE ORDINARIA ASCENSORI STABILI LOCATIVI (Caserta) | 8 - CASERTA . | 227.938,12 | 540.000,00 | 540.000,00 | 540.000,00 | 540.000,00 | - | - | 767.938,12 |
| | | | 380.9 | SPESE MANUTENZIONE ORDINARIA ASCENSORI STABILI LOCATIVI (Napoli) | 9 - NAPOLI . | 340.651,58 | 2.000.000,00 | 2.687.000,00 | 2.687.000,00 | 2.687.000,00 | - | - | 3.027.651,58 |
| | | | 380.10 | SPESE MANUTENZIONE ORDINARIA ASCENSORI STABILI LOCATIVI (Salerno) | 10 - SALERNO . | 79.470,88 | 354.493,93 | 383.200,00 | 383.200,00 | 383.200,00 | - | - | 462.670,88 |
| | | | 420.0 | SPESE RISCALDAMENTO A RIMBORSO STABILI LOCATIVI | 99 - ARTICOLO ZERO . | 192.288,10 | - | - | - | - | - | - | 192.288,10 |
| | | | 420.2 | SPESE RISCALDAMENTO A RIMBORSO STABILI LOCATIVI (Dir. Finanziario) | 2 - DIR.FINANZIARIO . | 2.987,80 | - | - | - | - | - | - | 2.987,80 |
| | | | 420.6 | SPESE RISCALDAMENTO A RIMBORSO STABILI LOCATIVI (Avellino) | 6 - AVELLINO . | 488,00 | 23.500,00 | 7.000,00 | 7.000,00 | 7.000,00 | - | - | 7.488,00 |

ACER AGENZIA CAMPANA PER L'EDILIZIA RESIDENZIALE

PEG 2023 - SPESE

| MISS. | PROG. | TIT. | MACRO AGGR.TO | CAP. | DESCRIZIONE | Responsabile | Residui al 31/12/2022 | Previsione definitiva 2022 | Previsione 2023 | Previsione 2024 | Previsione 2025 | di cui spese non ricorrenti | Previsione Cassa 2023 |
|-------|--|-----------------|----------------|---|-----------------------|--------------|-----------------------|----------------------------|-----------------|-----------------|-----------------|-----------------------------|-----------------------|
| 1 | SERVIZI ISTITUZIONALI E GENERALI , DI GESTIONE | | | | | | | | | | | | |
| 1 | 6 | Ufficio Tecnico | | | | | | | | | | | |
| 1 | 6 | 1 | Spese correnti | | | | | | | | | | |
| 1 | 6 | 1 | 103 | Acquisto di beni e servizi | | | 16.181.784,68 | 22.156.636,56 | 17.862.751,00 | 14.701.776,00 | 15.614.346,00 | - | 33.649.257,08 |
| | | | 420.8 | SPESE RISCALDAMENTO A RIMBORSO STABILI LOCATIVI (Caserta) | 8 - CASERTA . | 42.059,53 | 400.000,00 | 250.000,00 | 220.000,00 | 220.000,00 | 220.000,00 | - | 250.951,60 |
| | | | 420.9 | SPESE RISCALDAMENTO A RIMBORSO STABILI LOCATIVI (Napoli) | 9 - NAPOLI . | 3.248.664,41 | 3.547.168,90 | 3.292.500,00 | 1.182.000,00 | 1.182.000,00 | 1.182.000,00 | - | 6.541.164,41 |
| | | | 420.10 | SPESE RISCALDAMENTO A RIMBORSO STABILI LOCATIVI (Salerno) | 10 - SALERNO . | 25.490,97 | 103.986,47 | 245.500,00 | 200.000,00 | 200.000,00 | 200.000,00 | - | 259.179,57 |
| | | | 440.0 | SPESE ENERGIA ASCENSORI | 99 - ARTICOLO ZERO . | 677.772,22 | - | - | - | - | - | - | 677.772,22 |
| | | | 440.6 | SPESE ENERGIA ASCENSORI (Avellino) | 6 - AVELLINO . | 193.731,53 | 675.000,00 | 675.000,00 | 675.000,00 | 675.000,00 | 675.000,00 | - | 761.237,91 |
| | | | 445.0 | SPESE PULIZIE ED ESPURGHI FOGNE STABILI LOCATIVI | 99 - ARTICOLO ZERO . | 105.173,92 | - | - | - | - | - | - | 105.173,92 |
| | | | 445.2 | SPESE PULIZIE ED ESPURGHI FOGNE STABILI LOCATIVI (Dir. Finanziario) | 2 - DIR.FINANZIARIO . | 13.120,15 | - | - | - | - | - | - | 13.120,15 |
| | | | 445.6 | SPESE PULIZIE ED ESPURGHI FOGNE STABILI LOCATIVI (Avellino) | 6 - AVELLINO . | 7.915,39 | 65.000,00 | 105.260,00 | 105.260,00 | 105.260,00 | 105.260,00 | - | 113.175,39 |
| | | | 445.7 | SPESE PULIZIE ED ESPURGHI FOGNE STABILI LOCATIVI (Benevento) | 7 - BENEVENTO . | 86.874,75 | 184.000,00 | 135.000,00 | 135.000,00 | 135.000,00 | 135.000,00 | - | 221.874,75 |
| | | | 445.8 | SPESE PULIZIE ED ESPURGHI FOGNE STABILI LOCATIVI (Caserta) | 8 - CASERTA . | 92.777,21 | 250.000,00 | 265.100,00 | 265.100,00 | 265.100,00 | 265.100,00 | - | 357.877,21 |
| | | | 445.9 | SPESE PULIZIE ED ESPURGHI FOGNE STABILI LOCATIVI (Napoli) | 9 - NAPOLI . | 41.078,36 | 400.000,00 | 330.000,00 | 330.000,00 | 330.000,00 | 330.000,00 | - | 371.078,36 |

ACER AGENZIA CAMPANA PER L'EDILIZIA RESIDENZIALE

PEG 2023 - SPESE

| MISS. | PROG. | TIT. | MACRO AGGR.TO | CAP. | DESCRIZIONE | Responsabile | Residui al 31/12/2022 | Previsione definitiva 2022 | Previsione 2023 | Previsione 2024 | Previsione 2025 | di cui spese non ricorrenti | Previsione Cassa 2023 |
|-------|--|-----------------|------------------|---|-------------|--------------|--------------------------|----------------------------------|--------------------|--------------------|--------------------|--------------------------------------|--------------------------|
| 1 | SERVIZI ISTITUZIONALI E GENERALI , DI GESTIONE | | | | | | | | | | | | |
| 1 | 6 | Ufficio Tecnico | | | | | | | | | | | |
| 1 | 6 | 1 | Spese correnti | | | | | | | | | | |
| 1 | 6 | 1 | 103 | Acquisto di beni e servizi | | | 16.181.784,68 | 22.156.636,56 | 17.862.751,00 | 14.701.776,00 | 15.614.346,00 | - | 33.649.257,08 |
| | | | 445.10 | SPESE PULIZIE ED ESPURGHIE FOGNE STABILI LOCATIVI (Salerno) | | | 95.342,26 | 145.329,85 | 179.500,00 | 179.500,00 | 179.500,00 | - | 238.684,03 |
| | | | 480.0 | SPESE PER PROGETTAZIONI EDILI ESTERNE | | | 55.352,19 | - | - | - | - | - | 55.352,19 |
| | | | 480.1 | SPESE PER PROGETTAZIONI EDILI ESTERNE (Dir.Tecnico) | | | 1.909.845,40 | 3.830.032,71 | - | - | - | - | 1.909.845,40 |
| | | | 480.6 | SPESE PER PROGETTAZIONI EDILI ESTERNE (Avellino) | | | 15.818,25 | 36.000,00 | 150.000,00 | 100.000,00 | 100.000,00 | - | 165.818,25 |
| | | | 480.7 | SPESE PER PROGETTAZIONI EDILI ESTERNE (Benevento) | | | - | 26.000,00 | - | - | - | - | - |
| | | | 480.8 | SPESE PER PROGETTAZIONI EDILI ESTERNE (Caserta) | | | - | 245.400,00 | 200.000,00 | 200.000,00 | 200.000,00 | - | 200.000,00 |
| | | | 480.9 | SPESE PER PROGETTAZIONI EDILI ESTERNE (Napoli) | | | - | 250.000,00 | 350.000,00 | 350.000,00 | 350.000,00 | - | 350.000,00 |
| | | | 480.10 | SPESE PER PROGETTAZIONI EDILI ESTERNE (Salerno) | | | - | 888.789,21 | 440.000,00 | - | - | - | 440.000,00 |
| | | | 490.0 | SPESE TECNICHE ESTERNE PER INTERVENTI EDILIZI (indagine geognostiche, altre indagini tecniche, prestazioni professionali di cantiere) | | | 34.257,63 | - | - | - | - | - | 34.257,63 |

ACER AGENZIA CAMPANA PER L'EDILIZIA RESIDENZIALE

PEG 2023 - SPESE

| MISS. | PROG. | TIT. | MACRO AGGR.TO | CAP. | DESCRIZIONE | Responsabile | Residui al 31/12/2022 | Previsione definitiva 2022 | Previsione 2023 | Previsione 2024 | Previsione 2025 | di cui spese non ricorrenti | Previsione Cassa 2023 | |
|-------|--|-----------------|------------------|--|-------------|--------------|--------------------------|----------------------------------|--------------------|--------------------|--------------------|--------------------------------------|--------------------------|------------|
| 1 | SERVIZI ISTITUZIONALI E GENERALI , DI GESTIONE | | | | | | | | | | | | | |
| 1 | 6 | Ufficio Tecnico | | | | | | | | | | | | |
| 1 | 6 | 1 | Spese correnti | | | | | | | | | | | |
| 1 | 6 | 1 | 103 | Acquisto di beni e servizi | | | 16.181.784,68 | 22.156.636,56 | 17.862.751,00 | 14.701.776,00 | 15.614.346,00 | - | 33.649.257,08 | |
| | | | 490.1 | SPESE TECNICHE ESTERNE PER INTERVENTI EDILIZI (INDAGINE GEOGNOSTICHE, ALTRE INDAGINI TECNICHE, PRESTAZIONI PROFESSIONALI DI CANTIERE)Dir.tec | | | 1 - DIR.TECNICO . | 13.938,73 | - | - | - | - | - | 13.938,73 |
| | | | 490.6 | SPESE TECNICHE ESTERNE PER INTERVENTI EDILIZI (indagine geognostiche, altre indagini tecniche, prestazioni professionali di cantiere) (Avell | | | 6 - AVELLINO . | 139.982,69 | 1.174.000,00 | 35.000,00 | 35.000,00 | 35.000,00 | - | 91.743,05 |
| | | | 490.7 | SPESE TECNICHE ESTERNE PER INTERVENTI EDILIZI (indagine geognostiche, altre indagini tecniche, prestazioni professionali di cantiere) (Benev | | | 7 - BENEVENTO . | 5.765,51 | 21.000,00 | 50.000,00 | 50.000,00 | 50.000,00 | - | 55.765,51 |
| | | | 490.8 | SPESE TECNICHE ESTERNE PER INTERVENTI EDILIZI (indagine geognostiche, altre indagini tecniche, prestazioni professionali di cantiere) (Caser | | | 8 - CASERTA . | 5.673,20 | 91.500,00 | 265.100,00 | 265.100,00 | 265.100,00 | - | 270.773,20 |
| | | | 490.9 | SPESE TECNICHE ESTERNE PER INTERVENTI EDILIZI (indagine geognostiche, altre indagini tecniche, prestazioni professionali di cantiere) (Napol | | | 9 - NAPOLI . | - | 130.000,00 | 130.000,00 | 30.000,00 | 30.000,00 | - | 130.000,00 |
| | | | 490.10 | SPESE TECNICHE ESTERNE PER INTERVENTI EDILIZI (indagine geognostiche, altre indagini tecniche, prestazioni professionali di cantiere) (Saler | | | 10 - SALERNO . | 793,00 | 1.387.105,51 | 495.300,00 | 30.000,00 | - | - | 496.093,00 |

ACER AGENZIA CAMPANA PER L'EDILIZIA RESIDENZIALE

PEG 2023 - SPESE

| MISS. | PROG. | TIT. | MACRO AGGR.TO | CAP. | DESCRIZIONE | Responsabile | Residui al 31/12/2022 | Previsione definitiva 2022 | Previsione 2023 | Previsione 2024 | Previsione 2025 | di cui spese non ricorrenti | Previsione Cassa 2023 |
|-------|---|-----------------|-------------------------|------|--|----------------------|-----------------------|----------------------------|----------------------|----------------------|----------------------|-----------------------------|-----------------------|
| 1 | SERVIZI ISTITUZIONALI E GENERALI , DI GESTIONE | | | | | | | | | | | | |
| 1 | 6 | Ufficio Tecnico | | | | | | | | | | | |
| 1 | 6 | 1 | Spese correnti | | | | | | | | | | |
| 1 | 6 | 1 | 103 | | Acquisto di beni e servizi | | 16.181.784,68 | 22.156.636,56 | 17.862.751,00 | 14.701.776,00 | 15.614.346,00 | - | 33.649.257,08 |
| | | | 540.0 | | SPESE TECNICHE DIVERSE (CERTIFICAZIONE QUALITA', RESPONSABILE SICUREZZA, ETC.) | 99 - ARTICOLO ZERO . | 7.666,43 | - | - | - | - | - | 7.666,43 |
| | | | 540.1 | | SPESE TECNICHE DIVERSE (CERTIFICAZIONE QUALITA', RESPONSABILE SICUREZZA, ETC.) (Dir.tecnico) | 1 - DIR.TECNICO . | 4.440,80 | 70.000,00 | 30.000,00 | 30.000,00 | 30.000,00 | - | 34.440,80 |
| | | | 541.6 | | ONERI PER IL MONITORAGGIO SUL PATRIMONIO. (Avellino) | 6 - AVELLINO . | - | 5.000,00 | 10.000,00 | 10.000,00 | 10.000,00 | - | 10.000,00 |
| | | | 541.9 | | ONERI PER IL MONITORAGGIO SUL PATRIMONIO. (Napoli) | 9 - NAPOLI . | - | 10.000,00 | 15.000,00 | 15.000,00 | 15.000,00 | - | 15.000,00 |
| | | | 543.6 | | SPESE TRASPORTI E CUSTODIA MOBILIO (Avellino) | 6 - AVELLINO . | - | 6.000,00 | 6.000,00 | 6.000,00 | 6.000,00 | - | 6.000,00 |
| | | | 543.7 | | SPESE TRASPORTI E CUSTODIA MOBILIO (Benevento) | 7 - BENEVENTO . | 3.782,00 | 4.500,00 | 3.000,00 | 3.000,00 | 3.000,00 | - | 4.830,00 |
| | | | 543.9 | | SPESE TRASPORTI E CUSTODIA MOBILIO (Napoli) | 9 - NAPOLI . | - | - | 20.000,00 | 20.000,00 | 20.000,00 | - | 20.000,00 |
| | | | 543.10 | | SPESE TRASPORTI E CUSTODIA MOBILIO (Salerno) | 10 - SALERNO . | - | 1.000,00 | 2.500,00 | 2.500,00 | 2.500,00 | - | 2.500,00 |
| | | | | | TOTALE TITOLO 1 | | 16.254.569,03 | 22.235.390,20 | 18.121.551,00 | 14.956.776,00 | 15.869.346,00 | - | 33.980.841,43 |
| 1 | 6 | 2 | Spese in conto capitale | | | | | | | | | | |
| 1 | 6 | 2 | 202 | | Investimenti fissi lordi e acquisto di terreni | | 16.333.495,30 | 20.362.666,14 | 19.006.200,00 | 17.194.000,00 | 17.146.000,00 | 387.200,00 | 34.323.464,88 |
| | | | 295.0 | | MANUTENZIONE ORDINARIA NON PROGRAMMATA | 99 - ARTICOLO ZERO . | 806.186,67 | - | - | - | - | - | 806.186,67 |

ACER AGENZIA CAMPANA PER L'EDILIZIA RESIDENZIALE

PEG 2023 - SPESE

| MISS. | PROG. | TIT. | MACRO AGGR.TO | CAP. | DESCRIZIONE | Responsabile | Residui al 31/12/2022 | Previsione definitiva 2022 | Previsione 2023 | Previsione 2024 | Previsione 2025 | di cui spese non ricorrenti | Previsione Cassa 2023 |
|-------|--|-----------------|-------------------------|------|---|----------------------|--------------------------|----------------------------------|----------------------|----------------------|----------------------|-----------------------------------|--------------------------|
| 1 | SERVIZI ISTITUZIONALI E GENERALI , DI GESTIONE | | | | | | | | | | | | |
| 1 | 6 | Ufficio Tecnico | | | | | | | | | | | |
| 1 | 6 | 2 | Spese in conto capitale | | | | | | | | | | |
| 1 | 6 | 2 | 202 | | <i>Investimenti fissi lordi e acquisto di terreni</i> | | 16.333.495,30 | 20.362.666,14 | 19.006.200,00 | 17.194.000,00 | 17.146.000,00 | 387.200,00 | 34.323.464,88 |
| | | | 295.1 | | MANUTENZIONE ORDINARIA NON PROGRAMMATA (Dir. Tecnico) | 1 - DIR.TECNICO . | - | 500.000,00 | - | - | - | - | - |
| | | | 295.7 | | MANUTENZIONE ORDINARIA NON PROGRAMMATA (Benevento) | 7 - BENEVENTO . | 28.272,41 | 65.000,00 | - | - | - | - | 28.272,41 |
| | | | 295.8 | | MANUTENZIONE ORDINARIA NON PROGRAMMATA (Caserta) | 8 - CASERTA . | 115.792,66 | 355.000,00 | - | - | - | - | 115.792,66 |
| | | | 295.9 | | MANUTENZIONE ORDINARIA NON PROGRAMMATA (Napoli) | 9 - NAPOLI . | 330.768,85 | 550.000,00 | - | - | - | - | 330.768,85 |
| | | | 780.0 | | SPESE MANUTENZIONE STRAORDINARIA PER ALLOGGI IN CONDOMINIO - non utilizzare | 99 - ARTICOLO ZERO . | 1.045.768,92 | - | - | - | - | - | 1.045.768,92 |
| | | | 782.0 | | LAVORI DI MANUTENZIONE STRAORDINARIA DELLE SEDI - non utilizzare | 99 - ARTICOLO ZERO . | 286.357,11 | - | - | - | - | - | 286.357,11 |
| | | | 782.3 | | LAVORI DI MANUTENZIONE STRAORDINARIA DELLE SEDI - non utilizzare | 3 - DIR.GENERALE . | 61.643,63 | - | - | - | - | - | 61.643,63 |
| | | | 783.0 | | SPESE MANUTENZIONE STRAORDINARIA IMMOBILI DI PROPRIETA' | 99 - ARTICOLO ZERO . | 272.194,31 | - | - | - | - | - | 272.194,31 |
| | | | 783.1 | | SPESE MANUTENZIONE STRAORDINARIA IMMOBILI DI PROPRIETA' (Dir. Tecnico) | 1 - DIR.TECNICO . | 1.425.783,80 | 1.957.372,69 | 12.200,00 | - | - | 12.200,00 | 851.373,80 |
| | | | 783.6 | | SPESE MANUTENZIONE STRAORDINARIA IMMOBILI DI PROPRIETA' (Avellino) | 6 - AVELLINO . | 1.090.804,47 | 1.365.801,75 | 1.560.000,00 | 1.560.000,00 | 1.560.000,00 | - | 2.650.804,47 |

ACER AGENZIA CAMPANA PER L'EDILIZIA RESIDENZIALE

PEG 2023 - SPESE

| MISS. | PROG. | TIT. | MACRO AGGR.TO | CAP. | DESCRIZIONE | Responsabile | Residui al 31/12/2022 | Previsione definitiva 2022 | Previsione 2023 | Previsione 2024 | Previsione 2025 | di cui spese non ricorrenti | Previsione Cassa 2023 |
|-------|--|-----------------|-------------------------|--------|--|-----------------|--------------------------|----------------------------------|----------------------|----------------------|----------------------|-----------------------------------|--------------------------|
| 1 | SERVIZI ISTITUZIONALI E GENERALI , DI GESTIONE | | | | | | | | | | | | |
| 1 | 6 | Ufficio Tecnico | | | | | | | | | | | |
| 1 | 6 | 2 | Spese in conto capitale | | | | | | | | | | |
| 1 | 6 | 2 | 202 | | Investimenti fissi lordi e acquisto di terreni | | 16.333.495,30 | 20.362.666,14 | 19.006.200,00 | 17.194.000,00 | 17.146.000,00 | 387.200,00 | 34.323.464,88 |
| | | | | 783.7 | SPESE MANUTENZIONE STRAORDINARIA IMMOBILI DI PROPRIETA' (Benevento) | 7 - BENEVENTO . | 1.867.403,51 | 1.300.000,00 | 1.415.000,00 | 1.415.000,00 | 1.415.000,00 | - | 3.282.403,51 |
| | | | | 783.8 | SPESE MANUTENZIONE STRAORDINARIA IMMOBILI DI PROPRIETA' (Caserta) | 8 - CASERTA . | 2.772.692,68 | 2.204.500,00 | 3.600.000,00 | 2.200.000,00 | 2.300.000,00 | - | 6.372.692,68 |
| | | | | 783.9 | SPESE MANUTENZIONE STRAORDINARIA IMMOBILI DI PROPRIETA' (Napoli) | 9 - NAPOLI . | 3.750.183,76 | 6.726.969,43 | 8.000.000,00 | 8.200.000,00 | 8.200.000,00 | - | 11.322.690,64 |
| | | | | 783.10 | SPESE MANUTENZIONE STRAORDINARIA IMMOBILI DI PROPRIETA' (Salerno) | 10 - SALERNO . | 814.037,02 | 2.449.522,27 | 2.769.000,00 | 2.319.000,00 | 2.271.000,00 | - | 3.583.037,02 |
| | | | | 784.6 | SPESE MANUTENZIONE STRAORDINARIA PER ALLOGGI IN CONDOMINIO (Avellino) | 6 - AVELLINO . | 431.740,12 | 300.000,00 | 200.000,00 | 200.000,00 | 200.000,00 | - | 631.740,12 |
| | | | | 784.7 | SPESE MANUTENZIONE STRAORDINARIA PER ALLOGGI IN CONDOMINIO (Benevento) | 7 - BENEVENTO . | 5.474,05 | 50.000,00 | 30.000,00 | 30.000,00 | 30.000,00 | - | 35.474,05 |
| | | | | 784.8 | SPESE MANUTENZIONE STRAORDINARIA PER ALLOGGI IN CONDOMINIO (Caserta) | 8 - CASERTA . | - | 50.000,00 | 30.000,00 | 30.000,00 | 30.000,00 | - | 30.000,00 |
| | | | | 784.9 | SPESE MANUTENZIONE STRAORDINARIA PER ALLOGGI IN CONDOMINIO (Napoli) | 9 - NAPOLI . | 904.130,37 | 1.500.000,00 | 800.000,00 | 700.000,00 | 600.000,00 | - | 1.704.130,37 |
| | | | | 784.10 | SPESE MANUTENZIONE STRAORDINARIA PER ALLOGGI IN CONDOMINIO (Salerno) | 10 - SALERNO . | 65.422,88 | 270.000,00 | 220.000,00 | 220.000,00 | 220.000,00 | - | 283.295,58 |
| | | | | 785.6 | LAVORI DI MANUTENZIONE STRAORDINARIA DELLE SEDI (Avellino) | 6 - AVELLINO . | 18.278,38 | 33.500,00 | 50.000,00 | 50.000,00 | 50.000,00 | 50.000,00 | 68.278,38 |

ACER AGENZIA CAMPANA PER L'EDILIZIA RESIDENZIALE

PEG 2023 - SPESE

| MISS. | PROG. | TIT. | MACRO AGGR.TO | CAP. | DESCRIZIONE | Responsabile | Residui al 31/12/2022 | Previsione definitiva 2022 | Previsione 2023 | Previsione 2024 | Previsione 2025 | di cui spese non ricorrenti | Previsione Cassa 2023 |
|---------------------------|---|---|--------------------------------|--------|--|-----------------------|--------------------------|----------------------------------|----------------------|----------------------|----------------------|-----------------------------------|--------------------------|
| 1 | SERVIZI ISTITUZIONALI E GENERALI , DI GESTIONE | | | | | | | | | | | | |
| 1 | 6 | Ufficio Tecnico | | | | | | | | | | | |
| 1 | 6 | 2 | Spese in conto capitale | | | | | | | | | | |
| 1 | 6 | 2 | 202 | | Investimenti fissi lordi e acquisto di terreni | | 16.333.495,30 | 20.362.666,14 | 19.006.200,00 | 17.194.000,00 | 17.146.000,00 | 387.200,00 | 34.323.464,88 |
| | | | | 785.7 | LAVORI DI MANUTENZIONE STRAORDINARIA DELLE SEDI (Benevento) | 7 - BENEVENTO . | - | 30.000,00 | 20.000,00 | 20.000,00 | 20.000,00 | 20.000,00 | 20.000,00 |
| | | | | 785.8 | LAVORI DI MANUTENZIONE STRAORDINARIA DELLE SEDI (Caserta) | 8 - CASERTA . | - | 300.000,00 | 100.000,00 | 100.000,00 | 100.000,00 | 100.000,00 | 100.000,00 |
| | | | | 785.9 | LAVORI DI MANUTENZIONE STRAORDINARIA DELLE SEDI (Napoli) | 9 - NAPOLI . | 240.559,70 | 350.000,00 | 200.000,00 | 150.000,00 | 150.000,00 | 200.000,00 | 440.559,70 |
| | | | | 785.10 | LAVORI DI MANUTENZIONE STRAORDINARIA DELLE SEDI (Salerno) | 10 - SALERNO . | - | 5.000,00 | - | - | - | 5.000,00 | - |
| 1 | 6 | 2 | 205 | | Altre spese in conto capitale | | - | 2.587.548,42 | - | - | - | - | - |
| | | | | 783.99 | DI CUI FPV (Spese di manutenzione straordinaria immobili di proprietà) | 2 - DIR.FINANZIARIO . | - | 2.587.548,42 | - | - | - | - | - |
| TOTALE TITOLO 2 | | | | | | | 16.333.495,30 | 22.950.214,56 | 19.006.200,00 | 17.194.000,00 | 17.146.000,00 | 387.200,00 | 34.323.464,88 |
| TOTALE PROGRAMMA 6 | | | | | | | 32.588.064,33 | 45.185.604,76 | 37.127.751,00 | 32.150.776,00 | 33.015.346,00 | 387.200,00 | 68.304.306,31 |
| 1 | 8 | Statistica e Sistemi informativi | | | | | | | | | | | |
| 1 | 8 | 1 | Spese correnti | | | | | | | | | | |
| 1 | 8 | 1 | 102 | | Imposte e tasse a carico dell'ente | | 123.037,40 | 745.000,00 | 456.000,00 | 456.000,00 | 456.000,00 | - | 457.242,20 |
| | | | | 722.2 | SANZIONI AMMINISTRATIVE (Dir. Finanziario) | 2 - DIR.FINANZIARIO . | - | 5.000,00 | - | - | - | - | - |
| | | | | 722.6 | SANZIONI AMMINISTRATIVE (Avellino) | 6 - AVELLINO . | 257,20 | 10.000,00 | - | - | - | - | - |
| | | | | 722.7 | SANZIONI AMMINISTRATIVE (Benevento) | 7 - BENEVENTO . | - | 15.000,00 | - | - | - | - | - |
| | | | | 722.8 | SANZIONI AMMINISTRATIVE (Caserta) | 8 - CASERTA . | 210,00 | - | - | - | - | - | 210,00 |

ACER AGENZIA CAMPANA PER L'EDILIZIA RESIDENZIALE

PEG 2023 - SPESE

| MISS. | PROG. | TIT. | MACRO AGGR.TO | CAP. | DESCRIZIONE | Responsabile | Residui al 31/12/2022 | Previsione definitiva 2022 | Previsione 2023 | Previsione 2024 | Previsione 2025 | di cui spese non ricorrenti | Previsione Cassa 2023 |
|-------|--|----------------------------------|----------------|------|--|-----------------------|-----------------------|----------------------------|-------------------|-------------------|-------------------|-----------------------------|-----------------------|
| 1 | SERVIZI ISTITUZIONALI E GENERALI , DI GESTIONE | | | | | | | | | | | | |
| 1 | 8 | Statistica e Sistemi informativi | | | | | | | | | | | |
| 1 | 8 | 1 | Spese correnti | | | | | | | | | | |
| 1 | 8 | 1 | 102 | | Imposte e tasse a carico dell'ente | | 123.037,40 | 745.000,00 | 456.000,00 | 456.000,00 | 456.000,00 | - | 457.242,20 |
| | | | 722.9 | | SANZIONI AMMINISTRATIVE (Napoli) | 9 - NAPOLI . | - | 10.000,00 | 5.000,00 | 5.000,00 | 5.000,00 | - | 5.000,00 |
| | | | 722.10 | | SANZIONI AMMINISTRATIVE (Salerno) | 10 - SALERNO . | 902,20 | 5.000,00 | 1.000,00 | 1.000,00 | 1.000,00 | - | 1.902,20 |
| | | | 726.0 | | IMPOSTA DI BOLLO SU FATTURE | 99 - ARTICOLO ZERO . | 130,00 | - | - | - | - | - | 130,00 |
| | | | 726.2 | | IMPOSTA DI BOLLO SU FATTURE (Dir.finanziario) | 2 - DIR.FINANZIARIO . | 121.538,00 | 700.000,00 | 450.000,00 | 450.000,00 | 450.000,00 | - | 450.000,00 |
| 1 | 8 | 1 | 103 | | Acquisto di beni e servizi | | 720.929,14 | 689.399,33 | 573.000,00 | 243.000,00 | 343.000,00 | - | 1.293.929,14 |
| | | | 150.6 | | MANUTENZIONE MACCHINE ELETTROCONTABILI E SIMILI (Avellino) | 6 - AVELLINO . | - | 2.000,00 | 2.000,00 | 2.000,00 | 2.000,00 | - | 2.000,00 |
| | | | 150.7 | | MANUTENZIONE MACCHINE ELETTROCONTABILI E SIMILI (Benevento) | 7 - BENEVENTO . | - | 2.000,00 | 1.000,00 | 1.000,00 | 1.000,00 | - | 1.000,00 |
| | | | 160.0 | | Sistema informativo contabile e stipendiale | 99 - ARTICOLO ZERO . | 352.067,78 | 130.133,33 | - | - | - | - | 352.067,78 |
| | | | 160.6 | | GESTIONE SISTEMI INFORMATIVI E RELATIVE MANUTENZIONI (Avellino) | 6 - AVELLINO . | 1.723,50 | 15.000,00 | - | - | - | - | 1.723,50 |
| | | | 160.7 | | GESTIONE SISTEMI INFORMATIVI E RELATIVE MANUTENZIONI (Benevento) | 7 - BENEVENTO . | 12.466,56 | 10.000,00 | - | - | - | - | 12.466,56 |
| | | | 160.8 | | GESTIONE SISTEMI INFORMATIVI E RELATIVE MANUTENZIONI (Caserta) | 8 - CASERTA . | 1.750,00 | 750,00 | - | - | - | - | 1.750,00 |

ACER AGENZIA CAMPANA PER L'EDILIZIA RESIDENZIALE

PEG 2023 - SPESE

| MISS. | PROG. | TIT. | MACRO AGGR.TO | CAP. | DESCRIZIONE | Responsabile | Residui al 31/12/2022 | Previsione definitiva 2022 | Previsione 2023 | Previsione 2024 | Previsione 2025 | di cui spese non ricorrenti | Previsione Cassa 2023 |
|-------|-------|------|---------------|--------|--|--------------------------------|-----------------------|----------------------------|-------------------|-------------------|-------------------|-----------------------------|-----------------------|
| 1 | | | | | SERVIZI ISTITUZIONALI E GENERALI , DI GESTIONE | | | | | | | | |
| 1 | 8 | | | | Statistica e Sistemi informativi | | | | | | | | |
| 1 | 8 | 1 | | | Spese correnti | | | | | | | | |
| 1 | 8 | 1 | 103 | | Acquisto di beni e servizi | | 720.929,14 | 689.399,33 | 573.000,00 | 243.000,00 | 343.000,00 | - | 1.293.929,14 |
| | | | | 160.9 | GESTIONE SISTEMI INFORMATIVI E RELATIVE MANUTENZIONI (Napoli) | 9 - NAPOLI . | 40,53 | 10.000,00 | - | - | - | - | 40,53 |
| | | | | 160.10 | GESTIONE SISTEMI INFORMATIVI E RELATIVE MANUTENZIONI (Salerno) | 10 - SALERNO . | 6.217,41 | 5.000,00 | - | - | - | - | 6.217,41 |
| | | | | 160.11 | GESTIONE SISTEMI INFORMATIVI E RELATIVE MANUTENZIONI (Dir.sistemi informativi) | 11 - DIR.SISTEMI INFORMATIVI . | 121.366,97 | 260.196,00 | 455.000,00 | 125.000,00 | 125.000,00 | - | 576.366,97 |
| | | | | 161.0 | Protocollo informatico | 99 - ARTICOLO ZERO . | 10.267,38 | - | - | - | - | - | 10.267,38 |
| | | | | 161.11 | GESTIONE PROTOCOLLO INFORMATICO (Dir.sistemi informativi) | 11 - DIR.SISTEMI INFORMATIVI . | 14.030,00 | 40.000,00 | 40.000,00 | 40.000,00 | 40.000,00 | - | 54.030,00 |
| | | | | 221.11 | SPESE ADEGUAMENTO AL CODICE DELLA PRIVACY (Dir.sistemi informativi) | 11 - DIR.SISTEMI INFORMATIVI . | 31.720,00 | 36.720,00 | 15.000,00 | 15.000,00 | 15.000,00 | - | 46.720,00 |
| | | | | 250.0 | ONERI RECAPITO BOLLETTAZIONE CANONI | 99 - ARTICOLO ZERO . | 166.292,29 | 57.600,00 | - | - | - | - | 166.292,29 |
| | | | | 250.3 | ONERI RECAPITO BOLLETTAZIONE CANONI (Dir.generale) | 3 - DIR.GENERALE . | 462,75 | - | - | - | - | - | 462,75 |
| | | | | 250.11 | ONERI RECAPITO BOLLETTAZIONE CANONI (Dir. Sistemi Informativi) | 11 - DIR.SISTEMI INFORMATIVI . | 2.523,97 | 120.000,00 | 60.000,00 | 60.000,00 | 160.000,00 | - | 62.523,97 |
| 1 | 8 | 1 | 109 | | Rimborsi e poste correttive delle entrate | | 40.398,35 | 61.500,00 | 11.600,00 | 61.600,00 | 61.600,00 | - | 51.998,35 |
| | | | | 740.0 | RIMBORSI AD INQUILINI E PROPRIETARI | 99 - ARTICOLO ZERO . | 15.971,67 | - | - | - | - | - | 15.971,67 |

ACER AGENZIA CAMPANA PER L'EDILIZIA RESIDENZIALE

PEG 2023 - SPESE

| MISS. | PROG. | TIT. | MACRO AGGR.TO | CAP. | DESCRIZIONE | Responsabile | Residui al 31/12/2022 | Previsione definitiva 2022 | Previsione 2023 | Previsione 2024 | Previsione 2025 | di cui spese non ricorrenti | Previsione Cassa 2023 |
|------------------------|-------|------|------------------|------|--|----------------------|--------------------------|----------------------------------|---------------------|--------------------|--------------------|--------------------------------------|--------------------------|
| 1 | | | | | SERVIZI ISTITUZIONALI E GENERALI , DI GESTIONE | | | | | | | | |
| 1 | 8 | | | | Statistica e Sistemi informativi | | | | | | | | |
| 1 | 8 | 1 | | | Spese correnti | | | | | | | | |
| 1 | 8 | 1 | 109 | | Rimborsi e poste correttive delle entrate | | 40.398,35 | 61.500,00 | 11.600,00 | 61.600,00 | 61.600,00 | - | 51.998,35 |
| | | | 740.6 | | RIMBORSI AD INQUILINI E PROPRIETARI (Avellino) | 6 - AVELLINO . | - | 8.600,00 | 5.600,00 | 5.600,00 | 5.600,00 | - | 5.600,00 |
| | | | 740.7 | | RIMBORSI AD INQUILINI E PROPRIETARI (Benevento) | 7 - BENEVENTO . | - | 1.500,00 | 500,00 | 500,00 | 500,00 | - | 500,00 |
| | | | 740.8 | | RIMBORSI AD INQUILINI E PROPRIETARI (Caserta) | 8 - CASERTA . | - | 1.400,00 | 500,00 | 500,00 | 500,00 | - | 500,00 |
| | | | 740.9 | | RIMBORSI AD INQUILINI E PROPRIETARI (Napoli) | 9 - NAPOLI . | 24.426,68 | 30.000,00 | - | 50.000,00 | 50.000,00 | - | 24.426,68 |
| | | | 740.10 | | RIMBORSI AD INQUILINI E PROPRIETARI (Salerno) | 10 - SALERNO . | - | 20.000,00 | 5.000,00 | 5.000,00 | 5.000,00 | - | 5.000,00 |
| 1 | 8 | 1 | 110 | | Altre spese correnti | | 69.589,13 | 42.000,00 | 42.000,00 | 42.000,00 | 42.000,00 | - | 111.589,13 |
| | | | 741.0 | | RIMBORSO CANONI AI COMUNI | 99 - ARTICOLO ZERO . | 69.589,13 | - | - | - | - | - | 69.589,13 |
| | | | 741.6 | | RIMBORSO CANONI AI COMUNI (Avellino) | 6 - AVELLINO . | - | 42.000,00 | 42.000,00 | 42.000,00 | 42.000,00 | - | 42.000,00 |
| TOTALE TITOLO 1 | | | | | | | 953.954,02 | 1.537.899,33 | 1.082.600,00 | 802.600,00 | 902.600,00 | - | 1.914.758,82 |
| 1 | 8 | 2 | | | Spese in conto capitale | | | | | | | | |
| 1 | 8 | 2 | 202 | | Investimenti fissi lordi e acquisto di terreni | | 112.886,57 | 190.220,14 | 372.282,80 | 304.088,47 | 296.723,64 | - | 485.169,37 |
| | | | 1040.0 | | ACQUISTO PER SVILUPPO PROGETTI INNOVATIVI E POTENZIAMENTO BANCHE DATI | 99 - ARTICOLO ZERO . | 3.128,40 | - | - | - | - | - | 3.128,40 |
| | | | 1040.1 | | ACQUISTO PER SVILUPPO PROGETTI INNOVATIVI E POTENZIAMENTO BANCHE DATI (Dir. Tecnico) | 1 - DIR.TECNICO . | - | - | 302.282,80 | 231.888,47 | 224.523,64 | - | 302.282,80 |

ACER AGENZIA CAMPANA PER L'EDILIZIA RESIDENZIALE

PEG 2023 - SPESE

| MISS. | PROG. | TIT. | MACRO AGGR.TO | CAP. | DESCRIZIONE | Responsabile | Residui al 31/12/2022 | Previsione definitiva 2022 | Previsione 2023 | Previsione 2024 | Previsione 2025 | di cui spese non ricorrenti | Previsione Cassa 2023 | |
|-------|---|---|--------------------------------|---------|--|--------------------------------|---------------------------|----------------------------------|----------------------|----------------------|----------------------|--------------------------------------|--------------------------|---------------------|
| 1 | SERVIZI ISTITUZIONALI E GENERALI , DI GESTIONE | | | | | | | | | | | | | |
| 1 | 8 | Statistica e Sistemi informativi | | | | | | | | | | | | |
| 1 | 8 | 2 | Spese in conto capitale | | | | | | | | | | | |
| 1 | 8 | 2 | 202 | | Investimenti fissi lordi e acquisto di terreni | | 112.886,57 | 190.220,14 | 372.282,80 | 304.088,47 | 296.723,64 | - | 485.169,37 | |
| | | | | 1040.3 | ACQUISTO PER SVILUPPO PROGETTI INNOVATIVI E POTENZIAMENTO BANCHE DATI (Dir.Generale) | 3 - DIR.GENERALE . | 5.198,42 | 60.042,00 | - | - | - | - | 5.198,42 | |
| | | | | 1040.9 | ACQUISTO PER SVILUPPO PROGETTI INNOVATIVI E POTENZIAMENTO BANCHE DATI (Napoli) | 9 - NAPOLI . | 12.948,00 | 7.458,00 | - | - | - | - | 12.948,00 | |
| | | | | 1040.10 | ACQUISTO PER SVILUPPO PROGETTI INNOVATIVI E POTENZIAMENTO BANCHE DATI (Salerno) | 10 - SALERNO . | 21.463,11 | 17.720,14 | - | - | - | - | 21.463,11 | |
| | | | | 1060.0 | ACQUISTO MACCHINE ELETTRONICHE | 99 - ARTICOLO ZERO . | 28.120,60 | - | - | - | - | - | 28.120,60 | |
| | | | | 1060.6 | ACQUISTO MACCHINE ELETTRONICHE (Avellino) | 6 - AVELLINO . | 2.393,19 | - | - | - | - | - | 2.393,19 | |
| | | | | 1060.11 | ACQUISTO MACCHINE ELETTRONICHE (Dir.sistemi informativi) | 11 - DIR.SISTEMI INFORMATIVI . | 39.634,85 | 70.000,00 | 50.000,00 | 60.000,00 | 60.000,00 | - | 89.634,85 | |
| | | | | 1080.10 | SVILUPPO SOFTWARE E MANUTENZIONE EVOLUTIVA (Salerno) | 10 - SALERNO . | - | 15.000,00 | - | - | - | - | - | |
| | | | | 1080.11 | SVILUPPO SOFTWARE E MANUTENZIONE EVOLUTIVA (Dir.sistemi informativi) | 11 - DIR.SISTEMI INFORMATIVI . | - | 20.000,00 | 20.000,00 | 12.200,00 | 12.200,00 | - | 20.000,00 | |
| | | | | | | | TOTALE TITOLO 2 | 112.886,57 | 190.220,14 | 372.282,80 | 304.088,47 | 296.723,64 | - | 485.169,37 |
| | | | | | | | TOTALE PROGRAMMA 8 | 1.066.840,59 | 1.728.119,47 | 1.454.882,80 | 1.106.688,47 | 1.199.323,64 | - | 2.399.928,19 |
| 1 | 10 | Risorse Umane | | | | | | | | | | | | |
| 1 | 10 | 1 | Spese correnti | | | | | | | | | | | |
| 1 | 10 | 1 | 101 | | Redditi da lavoro dipendente | | 5.246.937,40 | 14.729.938,41 | 14.147.339,15 | 13.914.274,01 | 13.834.274,01 | - | 19.292.051,97 | |
| | | | | 30.3 | RETRIBUZIONE DIRETTORE GENERALE (Dir. generale) | 3 - DIR.GENERALE . | - | 170.000,00 | 192.000,00 | 192.000,00 | 192.000,00 | - | 192.000,00 | |

ACER AGENZIA CAMPANA PER L'EDILIZIA RESIDENZIALE

PEG 2023 - SPESE

| MISS. | PROG. | TIT. | MACRO AGGR.TO | CAP. | DESCRIZIONE | Responsabile | Residui al 31/12/2022 | Previsione definitiva 2022 | Previsione 2023 | Previsione 2024 | Previsione 2025 | di cui spese non ricorrenti | Previsione Cassa 2023 |
|-------|--|---------------|------------------|--|----------------------|--------------|--------------------------|----------------------------------|----------------------|----------------------|----------------------|--------------------------------------|--------------------------|
| 1 | SERVIZI ISTITUZIONALI E GENERALI , DI GESTIONE | | | | | | | | | | | | |
| 1 | 10 | Risorse Umane | | | | | | | | | | | |
| 1 | 10 | 1 | Spese correnti | | | | | | | | | | |
| 1 | 10 | 1 | 101 | Redditi da lavoro dipendente | | | 5.246.937,40 | 14.729.938,41 | 14.147.339,15 | 13.914.274,01 | 13.834.274,01 | - | 19.292.051,97 |
| | | | 40.0 | RETRIBUZIONE DI BASE AL PERSONALE A TEMPO INDETERMINATO | 99 - ARTICOLO ZERO . | 0,21 | - | - | - | - | - | - | 0,21 |
| | | | 40.3 | RETRIBUZIONE DI BASE AL PERSONALE A TEMPO INDETERMINATO (Dir.generale) | 3 - DIR.GENERALE . | 755.423,18 | 4.761.700,45 | 4.767.521,46 | 4.685.148,45 | 4.685.148,45 | 4.685.148,45 | - | 5.522.944,64 |
| | | | 41.3 | PROGRESSIONE ORIZZONTALE AL PERSONALE A TEMPO INDETERMINATO (Dir.generale) | 3 - DIR.GENERALE . | 73.948,87 | 659.398,74 | 700.000,00 | 700.000,00 | 700.000,00 | 700.000,00 | - | 773.948,87 |
| | | | 42.0 | FONDO INCENTIVANTE AL PERSONALE | 99 - ARTICOLO ZERO . | 7.096,81 | - | - | - | - | - | - | 7.096,81 |
| | | | 42.3 | FONDO INCENTIVANTE AL PERSONALE (Dir.generale) | 3 - DIR.GENERALE . | 1.420.529,92 | 1.414.649,80 | 1.500.000,00 | 1.500.000,00 | 1.500.000,00 | 1.500.000,00 | - | 2.920.529,92 |
| | | | 43.0 | LAVORO STRAORDINARIO | 99 - ARTICOLO ZERO . | 1,00 | - | - | - | - | - | - | 1,00 |
| | | | 43.3 | LAVORO STRAORDINARIO (Dir.generale) | 3 - DIR.GENERALE . | 44.712,35 | 105.000,00 | 105.000,00 | 105.000,00 | 105.000,00 | 105.000,00 | - | 149.712,35 |
| | | | 44.3 | STIPENDI AI DIRIGENTI (Dir.generale) | 3 - DIR.GENERALE . | 28.307,77 | 250.000,00 | 280.000,00 | 280.000,00 | 280.000,00 | 280.000,00 | - | 308.307,77 |
| | | | 45.0 | INDENNITA' DI POSIZIONE E RISULTATO DIRIGENTI | 99 - ARTICOLO ZERO . | 59.587,01 | - | - | - | - | - | - | 59.587,01 |
| | | | 45.3 | INDENNITA DI POSIZIONE E RISULTATO DIRIGENTI (Dir.generale) | 3 - DIR.GENERALE . | 1.002.312,10 | 400.000,00 | 385.000,00 | 385.000,00 | 385.000,00 | 385.000,00 | - | 1.387.312,10 |
| | | | 46.3 | Fondo arretrati contrattuali (Dir.generale) | 3 - DIR.GENERALE . | - | 361.366,95 | 40.000,00 | 80.000,00 | - | - | - | 40.000,00 |

ACER AGENZIA CAMPANA PER L'EDILIZIA RESIDENZIALE

PEG 2023 - SPESE

| MISS. | PROG. | TIT. | MACRO AGGR.TO | CAP. | DESCRIZIONE | Responsabile | Residui al 31/12/2022 | Previsione definitiva 2022 | Previsione 2023 | Previsione 2024 | Previsione 2025 | di cui spese non ricorrenti | Previsione Cassa 2023 |
|-------|--|---------------|------------------|---|--------------------------------|--------------|--------------------------|----------------------------------|----------------------|----------------------|----------------------|--------------------------------------|--------------------------|
| 1 | SERVIZI ISTITUZIONALI E GENERALI , DI GESTIONE | | | | | | | | | | | | |
| 1 | 10 | Risorse Umane | | | | | | | | | | | |
| 1 | 10 | 1 | Spese correnti | | | | | | | | | | |
| 1 | 10 | 1 | 101 | Redditi da lavoro dipendente | | | 5.246.937,40 | 14.729.938,41 | 14.147.339,15 | 13.914.274,01 | 13.834.274,01 | - | 19.292.051,97 |
| | | | 47.0 | POLIZZE ASSICURATIVE DIVERSE DALLA POLIZZA GLOBALE FABBRICATI | 99 - ARTICOLO ZERO . | 17.855,43 | - | - | - | - | - | - | 17.855,43 |
| | | | 47.11 | POLIZZE ASSICURATIVE DIVERSE DALLA POLIZZA GLOBALE FABBRICATI (Dir.sistemi informativi) | 11 - DIR.SISTEMI INFORMATIVI . | 3.624,61 | 60.000,00 | 70.000,00 | 70.000,00 | 70.000,00 | 70.000,00 | - | 73.624,61 |
| | | | 48.0 | POSIZIONI ORGANIZZATIVE | 99 - ARTICOLO ZERO . | 17.484,61 | - | - | - | - | - | - | 17.484,61 |
| | | | 48.3 | Posizioni organizzative (Dir.generale) | 3 - DIR.GENERALE . | 128.320,56 | 798.000,00 | 778.000,00 | 778.000,00 | 778.000,00 | 778.000,00 | - | 834.500,50 |
| | | | 55.3 | BUONI PASTO PERSONALE (Dir.generale) | 3 - DIR.GENERALE . | 133.665,51 | 328.000,00 | 350.000,00 | 350.000,00 | 350.000,00 | 350.000,00 | - | 483.665,33 |
| | | | 70.0 | INDENNITA' DI COMPARTO AD ECCEZIONE PERSONALE EX FIME | 99 - ARTICOLO ZERO . | 127,40 | - | - | - | - | - | - | 127,40 |
| | | | 70.3 | INDENNITA DI COMPARTO A D ECCEZIONE PERSONALE EX FIME (Dir.generale) | 3 - DIR.GENERALE . | 6.984,23 | 110.141,34 | 110.000,00 | 120.000,00 | 120.000,00 | 120.000,00 | - | 116.984,23 |
| | | | 71.0 | ONERI DIVERSI (ARROTONDAMENTI E VARIE) | 99 - ARTICOLO ZERO . | 2.000,00 | - | - | - | - | - | - | 2.000,00 |
| | | | 71.3 | ONERI DIVERSI (ARROTONDAMENTI E VARIE) (Dir.generale) | 3 - DIR.GENERALE . | 0,67 | 1.500,00 | 1.500,00 | 1.500,00 | 1.500,00 | 1.500,00 | - | 1.500,00 |
| | | | 72.0 | INCENTIVI PER FUNZIONI TECNICHE ART. 113 D.LGS. 50/2016 | 99 - ARTICOLO ZERO . | 135.575,52 | - | - | - | - | - | - | 135.575,52 |

ACER AGENZIA CAMPANA PER L'EDILIZIA RESIDENZIALE

PEG 2023 - SPESE

| MISS. | PROG. | TIT. | MACRO AGGR.TO | CAP. | DESCRIZIONE | Responsabile | Residui al 31/12/2022 | Previsione definitiva 2022 | Previsione 2023 | Previsione 2024 | Previsione 2025 | di cui spese non ricorrenti | Previsione Cassa 2023 | |
|-------|--|---------------|------------------|--|-------------|----------------------|--------------------------|----------------------------------|----------------------|----------------------|----------------------|--------------------------------------|--------------------------|----------------------|
| 1 | SERVIZI ISTITUZIONALI E GENERALI , DI GESTIONE | | | | | | | | | | | | | |
| 1 | 10 | Risorse Umane | | | | | | | | | | | | |
| 1 | 10 | 1 | Spese correnti | | | | | | | | | | | |
| 1 | 10 | 1 | 101 | Redditi da lavoro dipendente | | | | 5.246.937,40 | 14.729.938,41 | 14.147.339,15 | 13.914.274,01 | 13.834.274,01 | - | 19.292.051,97 |
| | | | 72.3 | INCENTIVI PER FUNZIONI TECNICHE ART. 113 D.LGS. 50/216 (Dir.generale) | | 3 - DIR.GENERALE . | 367.119,47 | 1.442.225,61 | 750.000,00 | 500.000,00 | 500.000,00 | - | 1.115.714,80 | |
| | | | 83.0 | DIRITTI LEGALI AL DIRIGENTE PER SENTENZE FAVOREVOLI CON COMPENSAZIONE DELLE SPESE | | 99 - ARTICOLO ZERO . | 13.550,00 | - | - | - | - | - | 13.550,00 | |
| | | | 85.0 | DIRITTI LEGALI AL PERSONALE DIPENDENTE PER SENTENZE FAVOREVOLI CON ONERI A CARICO DEL SOCCOMBENTE | | 99 - ARTICOLO ZERO . | 15.291,99 | - | - | - | - | - | 15.291,99 | |
| | | | 85.3 | Diritti legali al personale dipendente per sentenze favorevoli con oneri a carico del soccombente (Dir.generale) | | 3 - DIR.GENERALE . | 15.441,14 | 30.000,00 | 30.000,00 | 30.000,00 | 30.000,00 | - | 45.441,14 | |
| | | | 86.3 | Diritti legali, al personale dipendente, per sentenze favorevoli con compensazione delle spese (Dir.generale) | | 3 - DIR.GENERALE . | 28.999,00 | 125.000,00 | 125.000,00 | 125.000,00 | 125.000,00 | - | 125.000,00 | |
| | | | 87.3 | RETRIBUZIONE PERSONALE EX FIME A RIMBORSO (STIPENDI CCNL, ASSEGNO RIASSORBIBILE) (Dir.generale) | | 3 - DIR.GENERALE . | 55.314,40 | 360.000,00 | 360.000,00 | 360.000,00 | 360.000,00 | - | 415.314,40 | |
| | | | 88.0 | CONTRIBUTI ASSICURATIVI E PREVIDENZIALI SU PERSONALE DIPENDENTE | | 99 - ARTICOLO ZERO . | 60.329,69 | - | - | - | - | - | 60.329,69 | |

ACER AGENZIA CAMPANA PER L'EDILIZIA RESIDENZIALE

PEG 2023 - SPESE

| MISS. | PROG. | TIT. | MACRO AGGR.TO | CAP. | DESCRIZIONE | Responsabile | Residui al 31/12/2022 | Previsione definitiva 2022 | Previsione 2023 | Previsione 2024 | Previsione 2025 | di cui spese non ricorrenti | Previsione Cassa 2023 | |
|-------|--|---------------|------------------|--|-------------|--------------|--------------------------|----------------------------------|----------------------|----------------------|----------------------|--------------------------------------|--------------------------|----------------------|
| 1 | SERVIZI ISTITUZIONALI E GENERALI , DI GESTIONE | | | | | | | | | | | | | |
| 1 | 10 | Risorse Umane | | | | | | | | | | | | |
| 1 | 10 | 1 | Spese correnti | | | | | | | | | | | |
| 1 | 10 | 1 | 101 | Redditi da lavoro dipendente | | | | 5.246.937,40 | 14.729.938,41 | 14.147.339,15 | 13.914.274,01 | 13.834.274,01 | - | 19.292.051,97 |
| | | | 88.3 | CONTRIBUTI ASSICURATIVI E PREVIDENZIALI SU PERSONALE DIPENDENTE (Dir.generale) | | | 3 - DIR.GENERALE . | 849.726,65 | 2.502.955,52 | 2.753.317,69 | 2.802.625,56 | 2.802.625,56 | - | 3.603.044,34 |
| | | | 90.3 | RETRIBUZIONI LAVORO A TEMPO DETERMINATO (Dir.generale) | | | 3 - DIR.GENERALE . | 3.607,30 | 850.000,00 | 850.000,00 | 850.000,00 | 850.000,00 | - | 853.607,30 |
| 1 | 10 | 1 | 103 | Acquisto di beni e servizi | | | | 132.215,66 | 231.606,96 | 439.600,00 | 389.600,00 | 289.600,00 | - | 555.113,28 |
| | | | 51.0 | SPESE VITTO ALLOGGIO PERSONALE DIPENDENTE | | | 99 - ARTICOLO ZERO . | 1.543,69 | - | - | - | - | - | 1.543,69 |
| | | | 51.3 | SPESE VITTO ALLOGGIO PERSONALE DIPENDENTE (Dir.generale) | | | 3 - DIR.GENERALE . | 12.304,35 | - | - | - | - | - | 12.304,35 |
| | | | 196.0 | FORMAZIONE A CATALOGO DESTINATA AI DIPENDENTI | | | 99 - ARTICOLO ZERO . | 14.195,85 | - | - | - | - | - | 14.195,85 |
| | | | 196.3 | FORMAZIONE A CATALOGO DESTINATA AI DIPENDENTI (Dir.generale) | | | 3 - DIR.GENERALE . | 7.899,64 | 43.900,23 | 70.000,00 | 70.000,00 | 70.000,00 | - | 77.899,64 |
| | | | 197.0 | FORMAZIONE A CATALOGO DESTINATA AI DIRIGENTI | | | 99 - ARTICOLO ZERO . | 2.023,25 | - | - | - | - | - | 2.023,25 |
| | | | 197.3 | FORMAZIONE A CATALOGO DESTINATA AI DIRIGENTI (Dir.generale) | | | 3 - DIR.GENERALE . | - | 6.072,63 | 6.100,00 | 6.100,00 | 6.100,00 | - | 6.100,00 |
| | | | 205.0 | FORMAZIONE PROGRAMMATA DEL PERSONALE | | | 99 - ARTICOLO ZERO . | 7.956,00 | - | - | - | - | - | 7.956,00 |
| | | | 205.3 | FORMAZIONE PROGRAMMATA DEL PERSONALE (Dir.generale) | | | 3 - DIR.GENERALE . | 7.513,00 | 45.866,58 | 250.000,00 | 200.000,00 | 100.000,00 | - | 257.513,00 |

ACER AGENZIA CAMPANA PER L'EDILIZIA RESIDENZIALE

PEG 2023 - SPESE

| MISS. | PROG. | TIT. | MACRO AGGR.TO | CAP. | DESCRIZIONE | Responsabile | Residui al 31/12/2022 | Previsione definitiva 2022 | Previsione 2023 | Previsione 2024 | Previsione 2025 | di cui spese non ricorrenti | Previsione Cassa 2023 |
|-------|--|---------------|------------------|-------|---|----------------------|--------------------------|----------------------------------|--------------------|--------------------|--------------------|--------------------------------------|-----------------------------|
| 1 | SERVIZI ISTITUZIONALI E GENERALI , DI GESTIONE | | | | | | | | | | | | |
| 1 | 10 | Risorse Umane | | | | | | | | | | | |
| 1 | 10 | 1 | Spese correnti | | | | | | | | | | |
| 1 | 10 | 1 | 103 | | Acquisto di beni e servizi | | 132.215,66 | 231.606,96 | 439.600,00 | 389.600,00 | 289.600,00 | - | 555.113,28 |
| | | | | 309.0 | INDENNITA' E RIMBORSI AI COMPONENTI COMMISSIONE ALLOGGI (MEMBRI INTERNI) | 99 - ARTICOLO ZERO . | 6.277,26 | - | - | - | - | - | 6.277,26 |
| | | | | 309.3 | INDENNITA' E RIMBORSI AI COMPONENTI COMMISSIONE ALLOGGI (MEMBRI INTERNI) (Dir.Generale) | 3 - DIR.GENERALE . | 1.985,58 | - | - | - | - | - | 1.985,58 |
| | | | | 309.6 | INDENNITA' E RIMBORSI AI COMPONENTI COMMISSIONE ALLOGGI (MEMBRI INTERNI) (Avellino) | 6 - AVELLINO . | - | 9.000,00 | 9.000,00 | 9.000,00 | 9.000,00 | - | 9.000,00 |
| | | | | 309.7 | INDENNITA' E RIMBORSI AI COMPONENTI COMMISSIONE ALLOGGI (MEMBRI INTERNI) (Benevento) | 7 - BENEVENTO . | - | 1.444,00 | 1.500,00 | 1.500,00 | 1.500,00 | - | 1.500,00 |
| | | | | 309.9 | INDENNITA' E RIMBORSI AI COMPONENTI COMMISSIONE ALLOGGI (MEMBRI INTERNI) (Napoli) | 9 - NAPOLI . | - | 5.000,00 | - | - | - | - | - |
| | | | | 310.0 | INDENNITA' E RIMBORSI AI COMPONENTI COMMISSIONE ALLOGGI OD ALTRE COMMISSIONI AMMINISTRATIVE | 99 - ARTICOLO ZERO . | 52.912,16 | - | - | - | - | - | 52.912,16 |
| | | | | 310.6 | INDENNITA' E RIMBORSI AI COMPONENTI COMMISSIONE ALLOGGI OD ALTRE COMMISSIONI AMMINISTRATIVE (Avellino) | 6 - AVELLINO . | 902,50 | 30.000,00 | 30.000,00 | 30.000,00 | 30.000,00 | - | 30.902,50 |
| | | | | 310.7 | INDENNITA' E RIMBORSI AI COMPONENTI COMMISSIONE ALLOGGI OD ALTRE COMMISSIONI AMMINISTRATIVE (Benevento) | 7 - BENEVENTO . | - | 13.556,00 | - | - | - | - | - |

ACER AGENZIA CAMPANA PER L'EDILIZIA RESIDENZIALE

PEG 2023 - SPESE

| MISS. | PROG. | TIT. | MACRO AGGR.TO | CAP. | DESCRIZIONE | Responsabile | Residui al 31/12/2022 | Previsione definitiva 2022 | Previsione 2023 | Previsione 2024 | Previsione 2025 | di cui spese non ricorrenti | Previsione Cassa 2023 |
|----------------------------|---|-------------------------------|---|------|---|-----------------------|--------------------------|----------------------------------|----------------------|----------------------|----------------------|--------------------------------------|--------------------------|
| 1 | SERVIZI ISTITUZIONALI E GENERALI , DI GESTIONE | | | | | | | | | | | | |
| 1 | 10 | Risorse Umane | | | | | | | | | | | |
| 1 | 10 | 1 | Spese correnti | | | | | | | | | | |
| 1 | 10 | 1 | 103 | | Acquisto di beni e servizi | | 132.215,66 | 231.606,96 | 439.600,00 | 389.600,00 | 289.600,00 | - | 555.113,28 |
| | | | 310.8 | | INDENNITA' E RIMBORSI AI COMPONENTI COMMISSIONE ALLOGGI OD ALTRE COMMISSIONI AMMINISTRATIVE (Caserta) | 8 - CASERTA . | 3.955,92 | 4.000,00 | - | - | - | - | - |
| | | | 310.9 | | INDENNITA' E RIMBORSI AI COMPONENTI COMMISSIONE ALLOGGI OD ALTRE COMMISSIONI AMMINISTRATIVE (Napoli) | 9 - NAPOLI . | 12.746,46 | 70.000,00 | 70.000,00 | 70.000,00 | 70.000,00 | - | 70.000,00 |
| | | | 310.10 | | INDENNITA' E RIMBORSI AI COMPONENTI COMMISSIONE ALLOGGI OD ALTRE COMMISSIONI AMMINISTRATIVE (Salerno) | 10 - SALERNO . | - | 2.767,52 | 3.000,00 | 3.000,00 | 3.000,00 | - | 3.000,00 |
| 1 | 10 | 1 | 104 | | Trasferimenti correnti | | 5.167.008,80 | 728.283,12 | 800.000,00 | 800.000,00 | 800.000,00 | - | 5.480.619,21 |
| | | | 1181.3 | | TFR - liquidazioni per fine rapporto di lavoro | 3 - DIR.GENERALE . | 5.167.008,80 | 728.283,12 | 800.000,00 | 800.000,00 | 800.000,00 | - | 5.480.619,21 |
| TOTALE TITOLO 1 | | | | | | | 10.546.161,86 | 15.689.828,49 | 15.386.939,15 | 15.103.874,01 | 14.923.874,01 | - | 25.327.784,46 |
| 1 | 10 | 7 | Uscite per conto terzi e partite di giro | | | | | | | | | | |
| 1 | 10 | 7 | 701 | | Uscite per partite di giro | | - | 69.500,00 | - | - | - | - | - |
| | | | 1320.2 | | Compensi erogati al personale ACER per la collaborazione con la gestione liquidatoria degli IIAACCP | 2 - DIR.FINANZIARIO . | - | 69.500,00 | - | - | - | - | - |
| TOTALE TITOLO 7 | | | | | | | - | 69.500,00 | - | - | - | - | - |
| TOTALE PROGRAMMA 10 | | | | | | | 10.546.161,86 | 15.759.328,49 | 15.386.939,15 | 15.103.874,01 | 14.923.874,01 | - | 25.327.784,46 |
| 1 | 11 | Altri Servizi Generali | | | | | | | | | | | |
| 1 | 11 | 1 | Spese correnti | | | | | | | | | | |
| 1 | 11 | 1 | 102 | | Imposte e tasse a carico dell'ente | | 90.848,12 | 256.100,00 | 223.000,00 | 223.000,00 | 223.000,00 | - | 312.473,59 |
| | | | 720.0 | | ALTRE IMPOSTE E TASSE SU IMMOBILI | 99 - ARTICOLO ZERO . | 19.983,56 | - | - | - | - | - | 19.983,56 |

ACER AGENZIA CAMPANA PER L'EDILIZIA RESIDENZIALE

PEG 2023 - SPESE

| MISS. | PROG. | TIT. | MACRO AGGR.TO | CAP. | DESCRIZIONE | Responsabile | Residui al 31/12/2022 | Previsione definitiva 2022 | Previsione 2023 | Previsione 2024 | Previsione 2025 | di cui spese non ricorrenti | Previsione Cassa 2023 |
|-------|-------|------|------------------|--------|---|----------------------|--------------------------|----------------------------------|---------------------|---------------------|---------------------|--------------------------------------|--------------------------|
| 1 | | | | | SERVIZI ISTITUZIONALI E GENERALI , DI GESTIONE | | | | | | | | |
| 1 | 11 | | | | Altri Servizi Generali | | | | | | | | |
| 1 | 11 | 1 | | | Spese correnti | | | | | | | | |
| 1 | 11 | 1 | 102 | | Imposte e tasse a carico dell'ente | | 90.848,12 | 256.100,00 | 223.000,00 | 223.000,00 | 223.000,00 | - | 312.473,59 |
| | | | | 720.6 | ALTRE IMPOSTE E TASSE SU IMMOBILI (Avellino) | 6 - AVELLINO . | 6.286,95 | 35.000,00 | 40.000,00 | 40.000,00 | 40.000,00 | - | 46.286,95 |
| | | | | 720.7 | ALTRE IMPOSTE E TASSE SU IMMOBILI (Benevento) | 7 - BENEVENTO . | - | 22.100,00 | 10.000,00 | 10.000,00 | 10.000,00 | - | 10.000,00 |
| | | | | 720.8 | ALTRE IMPOSTE E TASSE SU IMMOBILI (Caserta) | 8 - CASERTA . | - | 23.000,00 | - | - | - | - | - |
| | | | | 720.9 | ALTRE IMPOSTE E TASSE SU IMMOBILI (Napoli) | 9 - NAPOLI . | 54.020,49 | 140.000,00 | 150.000,00 | 150.000,00 | 150.000,00 | - | 202.645,96 |
| | | | | 720.10 | ALTRE IMPOSTE E TASSE SU IMMOBILI (Salerno) | 10 - SALERNO . | - | 10.000,00 | 10.000,00 | 10.000,00 | 10.000,00 | - | 10.000,00 |
| | | | | 721.0 | SPESE PER RINNOVO IPOTECHE | 99 - ARTICOLO ZERO . | 10.118,12 | - | - | - | - | - | 10.118,12 |
| | | | | 721.7 | SPESE PER RINNOVO IPOTECHE (Benevento) | 7 - BENEVENTO . | - | 1.000,00 | - | - | - | - | - |
| | | | | 721.8 | SPESE PER RINNOVO IPOTECHE (Caserta) | 8 - CASERTA . | - | 10.000,00 | 5.000,00 | 5.000,00 | 5.000,00 | - | 5.000,00 |
| | | | | 721.9 | SPESE PER RINNOVO IPOTECHE (Napoli) | 9 - NAPOLI . | 439,00 | 15.000,00 | 8.000,00 | 8.000,00 | 8.000,00 | - | 8.439,00 |
| 1 | 11 | 1 | 103 | | Acquisto di beni e servizi | | 1.512.958,55 | 2.186.726,71 | 2.583.881,20 | 2.402.275,00 | 1.967.275,00 | - | 3.916.115,71 |
| | | | | 120.0 | SPESE PULIZIA SEDI | 99 - ARTICOLO ZERO . | 173.627,39 | - | - | - | - | - | 173.627,39 |
| | | | | 120.6 | SPESE PULIZIA SEDI (Avellino) | 6 - AVELLINO . | 5.833,10 | 28.000,00 | 28.000,00 | 28.000,00 | 28.000,00 | - | 33.833,10 |

ACER AGENZIA CAMPANA PER L'EDILIZIA RESIDENZIALE

PEG 2023 - SPESE

| MISS. | PROG. | TIT. | MACRO AGGR.TO | CAP. | DESCRIZIONE | Responsabile | Residui al 31/12/2022 | Previsione definitiva 2022 | Previsione 2023 | Previsione 2024 | Previsione 2025 | di cui spese non ricorrenti | Previsione Cassa 2023 |
|-------|-------|------|------------------|--------|---|----------------------|--------------------------|----------------------------------|---------------------|---------------------|---------------------|--------------------------------------|--------------------------|
| 1 | | | | | SERVIZI ISTITUZIONALI E GENERALI , DI GESTIONE | | | | | | | | |
| 1 | 11 | | | | Altri Servizi Generali | | | | | | | | |
| 1 | 11 | 1 | | | Spese correnti | | | | | | | | |
| 1 | 11 | 1 | 103 | | Acquisto di beni e servizi | | 1.512.958,55 | 2.186.726,71 | 2.583.881,20 | 2.402.275,00 | 1.967.275,00 | - | 3.916.115,71 |
| | | | | 120.7 | SPESE PULIZIA SEDI (Benevento) | 7 - BENEVENTO . | 30.476,27 | 30.000,00 | 26.000,00 | 26.000,00 | 26.000,00 | - | 56.476,27 |
| | | | | 120.8 | SPESE PULIZIA SEDI (Caserta) | 8 - CASERTA . | 9.225,28 | 40.000,00 | 50.000,00 | 50.000,00 | 40.000,00 | - | 49.225,28 |
| | | | | 120.9 | SPESE PULIZIA SEDI (Napoli) | 9 - NAPOLI . | 203.745,50 | 380.000,00 | 390.000,00 | 390.000,00 | 290.000,00 | - | 593.745,50 |
| | | | | 120.10 | SPESE PULIZIA SEDI (Salerno) | 10 - SALERNO . | 47.360,02 | 65.000,00 | 65.000,00 | 65.000,00 | 65.000,00 | - | 112.360,02 |
| | | | | 130.0 | SPESE DI PORTIERATO PER LE SEDI | 99 - ARTICOLO ZERO . | 19.007,23 | - | - | - | - | - | 19.007,23 |
| | | | | 130.3 | SPESE DI PORTIERATO PER LE SEDI ACER - Spese di portierato per tutte le sedi ACER (sede centrale, uffici distaccati e dipartimenti) | 3 - DIR.GENERALE . | - | - | 450.000,00 | 480.000,00 | 220.000,00 | - | 450.000,00 |
| | | | | 130.6 | SPESE DI PORTIERATO PER LE SEDI (Avellino) | 6 - AVELLINO . | 6.187,71 | 7.000,00 | - | - | - | - | 6.187,71 |
| | | | | 130.7 | SPESE DI PORTIERATO PER LE SEDI (Benevento) | 7 - BENEVENTO . | 29.716,38 | 35.000,00 | - | - | - | - | - |
| | | | | 130.9 | SPESE DI PORTIERATO PER LE SEDI (Napoli) | 9 - NAPOLI . | 171.723,62 | 253.000,00 | - | - | - | - | 129.479,75 |
| | | | | 131.0 | SPESE UTENZE ENERGIA ELETTRICA E FUNZIONAMENTO PER LE SEDI | 99 - ARTICOLO ZERO . | 118.560,46 | - | - | - | - | - | 118.560,46 |
| | | | | 131.6 | SPESE UTENZE ENERGIE ELETTRICA E FUNZIONAMENTO PER LE SEDI (Avellino) | 6 - AVELLINO . | 26.946,53 | 76.000,00 | 70.000,00 | 70.000,00 | 70.000,00 | - | 76.386,02 |

ACER AGENZIA CAMPANA PER L'EDILIZIA RESIDENZIALE

PEG 2023 - SPESE

| MISS. | PROG. | TIT. | MACRO AGGR.TO | CAP. | DESCRIZIONE | Responsabile | Residui al 31/12/2022 | Previsione definitiva 2022 | Previsione 2023 | Previsione 2024 | Previsione 2025 | di cui spese non ricorrenti | Previsione Cassa 2023 |
|-------|-------|------|------------------|--------|--|----------------------|--------------------------|----------------------------------|---------------------|---------------------|---------------------|--------------------------------------|--------------------------|
| 1 | | | | | SERVIZI ISTITUZIONALI E GENERALI , DI GESTIONE | | | | | | | | |
| 1 | 11 | | | | Altri Servizi Generali | | | | | | | | |
| 1 | 11 | 1 | | | Spese correnti | | | | | | | | |
| 1 | 11 | 1 | 103 | | Acquisto di beni e servizi | | 1.512.958,55 | 2.186.726,71 | 2.583.881,20 | 2.402.275,00 | 1.967.275,00 | - | 3.916.115,71 |
| | | | | 131.7 | SPESE UTENZE ENERGIE ELETTRICA E FUNZIONAMENTO PER LE SEDI (Benevento) | 7 - BENEVENTO . | 8.913,39 | 25.000,00 | 38.000,00 | 30.000,00 | 20.000,00 | - | 46.913,39 |
| | | | | 131.8 | SPESE UTENZE ENERGIE ELETTRICA E FUNZIONAMENTO PER LE SEDI (Caserta) | 8 - CASERTA . | 3.854,33 | 110.000,00 | 110.000,00 | 100.000,00 | 100.000,00 | - | 110.000,00 |
| | | | | 131.9 | SPESE UTENZE ENERGIE ELETTRICA E FUNZIONAMENTO PER LE SEDI (Napoli) | 9 - NAPOLI . | 36.970,86 | 422.000,00 | 735.000,00 | 625.000,00 | 570.000,00 | - | 735.000,00 |
| | | | | 131.10 | SPESE UTENZE ENERGIE ELETTRICA E FUNZIONAMENTO PER LE SEDI (Salerno) | 10 - SALERNO . | 14.832,45 | 46.626,71 | 47.000,00 | 40.000,00 | 40.000,00 | - | 61.832,45 |
| | | | | 132.0 | SPESE TELEFONIA FISSA | 99 - ARTICOLO ZERO . | 10.406,60 | - | - | - | - | - | 10.406,60 |
| | | | | 132.3 | SPESE TELEFONIA FISSA | 3 - DIR.GENERALE . | - | - | 100.000,00 | 50.000,00 | 50.000,00 | - | 100.000,00 |
| | | | | 132.6 | SPESE TELEFONIA FISSA (Avellino) | 6 - AVELLINO . | 6.109,74 | 13.000,00 | - | - | - | - | 5.634,11 |
| | | | | 132.7 | SPESE TELEFONIA FISSA (Benevento) | 7 - BENEVENTO . | 3.921,09 | 14.000,00 | - | - | - | - | 3.921,09 |
| | | | | 132.8 | SPESE TELEFONIA FISSA (Caserta) | 8 - CASERTA . | 45.112,63 | 35.000,00 | - | - | - | - | 45.112,63 |
| | | | | 132.10 | SPESE TELEFONIA FISSA (Salerno) | 10 - SALERNO . | - | 5.000,00 | - | - | - | - | - |
| | | | | 133.6 | SPESE TELEFONIA MOBILE (Avellino) | 6 - AVELLINO . | 2.884,99 | 3.335,00 | 3.000,00 | 3.000,00 | 3.000,00 | - | 5.884,99 |
| | | | | 133.7 | SPESE TELEFONIA MOBILE (Benevento) | 7 - BENEVENTO . | - | - | 1.500,00 | 1.500,00 | 1.500,00 | - | 1.500,00 |
| | | | | 133.8 | SPESE TELEFONIA MOBILE (Caserta) | 8 - CASERTA . | 6.801,46 | 3.000,00 | 1.500,00 | 1.000,00 | 1.000,00 | - | 8.301,46 |

ACER AGENZIA CAMPANA PER L'EDILIZIA RESIDENZIALE

PEG 2023 - SPESE

| MISS. | PROG. | TIT. | MACRO AGGR.TO | CAP. | DESCRIZIONE | Responsabile | Residui al 31/12/2022 | Previsione definitiva 2022 | Previsione 2023 | Previsione 2024 | Previsione 2025 | di cui spese non ricorrenti | Previsione Cassa 2023 |
|-------|-------|------|------------------|------|---|--------------------------------|--------------------------|----------------------------------|---------------------|---------------------|---------------------|--------------------------------------|--------------------------|
| 1 | | | | | SERVIZI ISTITUZIONALI E GENERALI , DI GESTIONE | | | | | | | | |
| 1 | 11 | | | | Altri Servizi Generali | | | | | | | | |
| 1 | 11 | 1 | | | Spese correnti | | | | | | | | |
| 1 | 11 | 1 | 103 | | Acquisto di beni e servizi | | 1.512.958,55 | 2.186.726,71 | 2.583.881,20 | 2.402.275,00 | 1.967.275,00 | - | 3.916.115,71 |
| | | | 133.9 | | SPESE TELEFONIA MOBILE (Napoli) | 9 - NAPOLI . | 708,28 | 5.665,00 | 10.281,20 | 19.175,00 | 19.175,00 | - | 10.989,48 |
| | | | 134.6 | | SPESE ACQUA SEDE (Avellino) | 6 - AVELLINO . | 3.149,77 | 5.000,00 | 2.000,00 | 2.000,00 | 2.000,00 | - | 4.847,87 |
| | | | 134.7 | | SPESE ACQUA SEDE (Benevento) | 7 - BENEVENTO . | 2.000,00 | 2.000,00 | 1.000,00 | 1.000,00 | 1.000,00 | - | 3.000,00 |
| | | | 134.8 | | SPESE ACQUA SEDE (Caserta) | 8 - CASERTA . | 1.267,06 | 5.000,00 | 3.000,00 | 3.000,00 | 3.000,00 | - | 3.331,80 |
| | | | 134.9 | | SPESE ACQUA SEDE (Napoli) | 9 - NAPOLI . | 7.847,22 | 80.000,00 | 33.000,00 | 33.000,00 | 33.000,00 | - | 33.084,64 |
| | | | 134.10 | | SPESE ACQUA SEDE (Salerno) | 10 - SALERNO . | - | 4.000,00 | 2.000,00 | 2.000,00 | 2.000,00 | - | 2.000,00 |
| | | | 162.0 | | CONSERVAZIONE SOSTITUTIVA | 99 - ARTICOLO ZERO . | 8.845,00 | - | - | - | - | - | 8.845,00 |
| | | | 162.11 | | CONSERVAZIONE SOSTITUTIVA (Dir.sistemi informativi) | 11 - DIR.SISTEMI INFORMATIVI . | 56.730,00 | 97.600,00 | 97.600,00 | 97.600,00 | 97.600,00 | - | 137.860,00 |
| | | | 255.0 | | CORRISPETTIVI PER SERVIZI DI REGISTRAZIONE DEI CONTRATTI DI LOCAZIONE | 99 - ARTICOLO ZERO . | 0,22 | - | - | - | - | - | 0,22 |
| | | | 255.6 | | CORRISPETTIVI PER SERVIZI DI REGISTRAZIONE DEI CONTRATTI DI LOCAZIONE (Avellino) | 6 - AVELLINO . | - | 50.000,00 | 50.000,00 | 50.000,00 | 50.000,00 | - | 50.000,00 |
| | | | 255.7 | | CORRISPETTIVI PER SERVIZI DI REGISTRAZIONE DEI CONTRATTI DI LOCAZIONE (Benevento) | 7 - BENEVENTO . | - | 2.500,00 | 6.000,00 | 6.000,00 | 6.000,00 | - | 6.000,00 |

ACER AGENZIA CAMPANA PER L'EDILIZIA RESIDENZIALE

PEG 2023 - SPESE

| MISS. | PROG. | TIT. | MACRO AGGR.TO | CAP. | DESCRIZIONE | Responsabile | Residui al 31/12/2022 | Previsione definitiva 2022 | Previsione 2023 | Previsione 2024 | Previsione 2025 | di cui spese non ricorrenti | Previsione Cassa 2023 |
|-------|-------|------|------------------|-------|--|----------------------|--------------------------|----------------------------------|---------------------|---------------------|---------------------|--------------------------------------|--------------------------|
| 1 | | | | | SERVIZI ISTITUZIONALI E GENERALI , DI GESTIONE | | | | | | | | |
| 1 | 11 | | | | Altri Servizi Generali | | | | | | | | |
| 1 | 11 | 1 | | | Spese correnti | | | | | | | | |
| 1 | 11 | 1 | 103 | | Acquisto di beni e servizi | | 1.512.958,55 | 2.186.726,71 | 2.583.881,20 | 2.402.275,00 | 1.967.275,00 | - | 3.916.115,71 |
| | | | | 255.9 | CORRISPETTIVI PER SERVIZI DI REGISTRAZIONE DEI CONTRATTI DI LOCAZIONE (Napoli) | 9 - NAPOLI . | 9.655,69 | 14.000,00 | 14.000,00 | 14.000,00 | 14.000,00 | - | 18.861,09 |
| | | | | 260.0 | SPESE LEGALI | 99 - ARTICOLO ZERO . | 80.048,30 | - | - | - | - | - | 80.048,30 |
| | | | | 260.4 | SPESE LEGALI (Avvocatura) | 4 - AVVOCATURA . | 345.214,31 | 315.000,00 | 250.000,00 | 215.000,00 | 215.000,00 | - | 588.576,19 |
| | | | | 263.0 | SPESE LEGALI PER RECUPERO CREDITI DALL'UTENZA | 99 - ARTICOLO ZERO . | 11.615,67 | - | - | - | - | - | 11.615,67 |
| | | | | 263.4 | SPESE LEGALI PER RECUPERO CREDITI DALL' UTENZA (Avvocatura) | 4 - AVVOCATURA . | 3.660,00 | 15.000,00 | - | - | - | - | 3.660,00 |
| 1 | 11 | 1 | 110 | | Altre spese correnti | | 728.236,54 | 2.076.750,00 | 2.007.000,00 | 1.983.000,00 | 1.983.000,00 | - | 2.734.086,54 |
| | | | | 240.0 | ASSICURAZIONE STABILI LOCATIVI E SEDI | 99 - ARTICOLO ZERO . | 108.146,80 | - | - | - | - | - | 108.146,80 |
| | | | | 240.6 | ASSICURAZIONE STABILI LOCATIVI E SEDI (Avellino) | 6 - AVELLINO . | 41.731,70 | 160.000,00 | 160.000,00 | 160.000,00 | 160.000,00 | - | 201.731,70 |
| | | | | 240.7 | ASSICURAZIONE STABILI LOCATIVI E SEDI (Benevento) | 7 - BENEVENTO . | 19.117,01 | 166.000,00 | 166.000,00 | 166.000,00 | 166.000,00 | - | 185.117,01 |
| | | | | 240.8 | ASSICURAZIONE STABILI LOCATIVI E SEDI (Caserta) | 8 - CASERTA . | 41.267,15 | 207.000,00 | 207.000,00 | 185.000,00 | 185.000,00 | - | 248.267,15 |
| | | | | 240.9 | ASSICURAZIONE STABILI LOCATIVI E SEDI (Napoli) | 9 - NAPOLI . | 176.675,00 | 1.134.000,00 | 1.134.000,00 | 1.134.000,00 | 1.134.000,00 | - | 1.310.675,00 |

ACER AGENZIA CAMPANA PER L'EDILIZIA RESIDENZIALE

PEG 2023 - SPESE

| MISS. | PROG. | TIT. | MACRO AGGR.TO | CAP. | DESCRIZIONE | Responsabile | Residui al 31/12/2022 | Previsione definitiva 2022 | Previsione 2023 | Previsione 2024 | Previsione 2025 | di cui spese non ricorrenti | Previsione Cassa 2023 |
|-------|-------|------|------------------|------|---|----------------------|--------------------------|----------------------------------|---------------------|---------------------|---------------------|-----------------------------------|--------------------------|
| 1 | | | | | SERVIZI ISTITUZIONALI E GENERALI , DI GESTIONE | | | | | | | | |
| 1 | 11 | | | | Altri Servizi Generali | | | | | | | | |
| 1 | 11 | 1 | | | Spese correnti | | | | | | | | |
| 1 | 11 | 1 | 110 | | <i>Altre spese correnti</i> | | 728.236,54 | 2.076.750,00 | 2.007.000,00 | 1.983.000,00 | 1.983.000,00 | - | 2.734.086,54 |
| | | | 240.10 | | ASSICURAZIONE STABILI LOCATIVI E SEDI (Salerno) | 10 - SALERNO . | - | 249.750,00 | 250.000,00 | 250.000,00 | 250.000,00 | - | 250.000,00 |
| | | | 245.0 | | RISARCIMENTO SINISTRI ASSICURATIVI - non utilizzare | 99 - ARTICOLO ZERO . | 69.899,70 | - | - | - | - | - | 69.899,70 |
| | | | 245.1 | | RISARCIMENTO SINISTRI ASSICURATIVI - non utilizzare | 1 - DIR.TECNICO . | 20.601,00 | - | - | - | - | - | 20.601,00 |
| | | | 246.7 | | RISARCIMENTI SINISTRI ASSICURATIVI (Benevento) | 7 - BENEVENTO . | - | 8.000,00 | 7.000,00 | 5.000,00 | 5.000,00 | - | 7.000,00 |
| | | | 246.8 | | RISARCIMENTI SINISTRI ASSICURATIVI (Caserta) | 8 - CASERTA . | 216.320,18 | 110.000,00 | 50.000,00 | 50.000,00 | 50.000,00 | - | 266.320,18 |
| | | | 246.9 | | RISARCIMENTI SINISTRI ASSICURATIVI (Napoli) | 9 - NAPOLI . | 25.328,00 | 30.000,00 | 25.000,00 | 25.000,00 | 25.000,00 | - | 50.328,00 |
| | | | 246.10 | | RISARCIMENTI SINISTRI ASSICURATIVI (Salerno) | 10 - SALERNO . | 9.150,00 | 12.000,00 | 8.000,00 | 8.000,00 | 8.000,00 | - | 16.000,00 |
| | | | | | TOTALE TITOLO 1 | | 2.332.043,21 | 4.519.576,71 | 4.813.881,20 | 4.608.275,00 | 4.173.275,00 | - | 6.962.675,84 |
| | | | | | TOTALE PROGRAMMA 11 | | 2.332.043,21 | 4.519.576,71 | 4.813.881,20 | 4.608.275,00 | 4.173.275,00 | - | 6.962.675,84 |
| | | | | | TOTALE MISSIONE 1 per titoli | | | | | | | | |
| | | | | | Totale titolo 1 | | 38.494.835,60 | 69.880.127,93 | 68.364.518,47 | 61.282.825,01 | 59.739.395,01 | - | 103.229.841,62 |
| | | | | | Totale titolo 2 | | 16.458.629,02 | 23.178.434,70 | 19.433.982,80 | 17.553.588,47 | 17.473.223,64 | 387.200,00 | 34.851.381,40 |
| | | | | | Totale titolo 7 | | - | 69.500,00 | - | - | - | - | - |
| | | | | | TOTALE MISSIONE 1 per programmi | | | | | | | | |
| | | | | | Totale programma 1 | | 94.639,86 | 517.000,00 | 480.750,00 | 473.000,00 | 473.000,00 | - | 536.701,03 |
| | | | | | Totale programma 2 | | 102.250,91 | 50.000,00 | 50.000,00 | 10.000,00 | 10.000,00 | - | 152.250,91 |
| | | | | | Totale programma 3 | | 7.908.979,74 | 24.694.933,20 | 27.719.297,12 | 24.628.800,00 | 22.680.800,00 | - | 33.319.058,06 |

ACER AGENZIA CAMPANA PER L'EDILIZIA RESIDENZIALE

PEG 2023 - SPESE

| MISS. | PROG. | TIT. | MACRO AGGR.TO | CAP. | DESCRIZIONE | Responsabile | Residui al 31/12/2022 | Previsione definitiva 2022 | Previsione 2023 | Previsione 2024 | Previsione 2025 | di cui spese non ricorrenti | Previsione Cassa 2023 |
|----------|---|---|-------------------------|--|--|----------------------|--------------------------|----------------------------------|----------------------|----------------------|----------------------|-----------------------------------|--------------------------|
| | | | | | TOTALE MISSIONE 1 per programmi | | | | | | | | |
| | | | | | Totale programma 5 | | 314.484,12 | 673.500,00 | 765.000,00 | 755.000,00 | 737.000,00 | - | 1.078.518,22 |
| | | | | | Totale programma 6 | | 32.588.064,33 | 45.185.604,76 | 37.127.751,00 | 32.150.776,00 | 33.015.346,00 | 387.200,00 | 68.304.306,31 |
| | | | | | Totale programma 8 | | 1.066.840,59 | 1.728.119,47 | 1.454.882,80 | 1.106.688,47 | 1.199.323,64 | - | 2.399.928,19 |
| | | | | | Totale programma 10 | | 10.546.161,86 | 15.759.328,49 | 15.386.939,15 | 15.103.874,01 | 14.923.874,01 | - | 25.327.784,46 |
| | | | | | Totale programma 11 | | 2.332.043,21 | 4.519.576,71 | 4.813.881,20 | 4.608.275,00 | 4.173.275,00 | - | 6.962.675,84 |
| | | | | | TOTALE MISSIONE 1 | | 54.953.464,62 | 93.128.062,63 | 87.798.501,27 | 78.836.413,48 | 77.212.618,65 | 387.200,00 | 138.081.223,02 |
| 8 | ASSETTO DEL TERRITORIO ED EDILIZIA ABITATIVA | | | | | | | | | | | | |
| 8 | 1 | Urbanistica e assetto del territorio | | | | | | | | | | | |
| 8 | 1 | 2 | Spese in conto capitale | | | | | | | | | | |
| 8 | 1 | 2 | 204 | Altri trasferimenti in conto capitale | | | 101.760,94 | - | 100.000,00 | - | - | - | 201.760,94 |
| | | | 1071.0 | RESTITUZIONE QUOTE DI FINANZIAMENTO REGIONALE | | 99 - ARTICOLO ZERO . | 101.760,94 | - | - | - | - | - | 101.760,94 |
| | | | 1071.1 | RESTITUZIONE QUOTE DI FINANZIAMENTO REGIONALE (Dir.tecnico) | | 1 - DIR.TECNICO . | - | - | 100.000,00 | - | - | - | 100.000,00 |
| | | | | | TOTALE TITOLO 2 | | 101.760,94 | - | 100.000,00 | - | - | - | 201.760,94 |
| | | | | | TOTALE PROGRAMMA 1 | | 101.760,94 | - | 100.000,00 | - | - | - | 201.760,94 |
| 8 | 2 | Edilizia residenziale pubblica e locale e piani di edilizia economico-popolare | | | | | | | | | | | |
| 8 | 2 | 1 | Spese correnti | | | | | | | | | | |
| 8 | 2 | 1 | 103 | Acquisto di beni e servizi | | | 1.597,66 | 15.000,00 | 25.000,00 | 5.000,00 | 5.000,00 | - | 26.597,66 |
| | | | 302.0 | ATTIVITA' TECNICHE PER RICOSTRUZIONE DATI PATRIMONIALI | | 99 - ARTICOLO ZERO . | 1.597,66 | - | - | - | - | - | 1.597,66 |
| | | | 302.6 | ATTIVITA TECNICHE PER RICOSTRUZIONE DATI PATRIMONIALI (Avellino) | | 6 - AVELLINO . | - | 5.000,00 | 5.000,00 | 5.000,00 | 5.000,00 | - | 5.000,00 |
| | | | 302.7 | ATTIVITA TECNICHE PER RICOSTRUZIONE DATI PATRIMONIALI (Benevento) | | 7 - BENEVENTO . | - | 10.000,00 | 20.000,00 | - | - | - | 20.000,00 |
| | | | | | TOTALE TITOLO 1 | | 1.597,66 | 15.000,00 | 25.000,00 | 5.000,00 | 5.000,00 | - | 26.597,66 |

ACER AGENZIA CAMPANA PER L'EDILIZIA RESIDENZIALE

PEG 2023 - SPESE

| MISS. | PROG. | TIT. | MACRO AGGR.TO | CAP. | DESCRIZIONE | Responsabile | Residui al 31/12/2022 | Previsione definitiva 2022 | Previsione 2023 | Previsione 2024 | Previsione 2025 | di cui spese non ricorrenti | Previsione Cassa 2023 |
|-------|-------|------|------------------|--------|---|----------------------|--------------------------|----------------------------------|----------------------|----------------------|----------------------|-----------------------------------|--------------------------|
| 8 | | | | | ASSETTO DEL TERRITORIO ED EDILIZIA ABITATIVA | | | | | | | | |
| 8 | 2 | | | | Edilizia residenziale pubblica e locale e piani di edilizia economico-popolare | | | | | | | | |
| 8 | 2 | 2 | | | Spese in conto capitale | | | | | | | | |
| 8 | 2 | 2 | 202 | | Investimenti fissi lordi e acquisto di terreni | | 54.039.647,53 | 88.197.417,62 | 93.366.081,15 | 92.283.312,81 | 38.189.167,34 | 81.916.245,41 | 144.812.173,32 |
| | | | | 781.0 | ACQUISIZIONE AREE - ESPROPRI | 99 - ARTICOLO ZERO . | 174.336,48 | - | - | - | - | - | 174.336,48 |
| | | | | 781.6 | ACQUISIZIONE AREE - ESPROPRI (Avellino) | 6 - AVELLINO . | - | 10.000,00 | 20.000,00 | 10.000,00 | 10.000,00 | - | 20.000,00 |
| | | | | 790.0 | LAVORI FINANZIATI CON MUTUI CASSA DD.PP. | 99 - ARTICOLO ZERO . | 2.205.198,13 | - | - | - | - | - | 2.205.198,13 |
| | | | | 820.0 | LAVORI FINANZIATI CON CONTRIBUTI DI COMUNI E PROVINCIA | 99 - ARTICOLO ZERO . | 4.004.284,01 | - | - | - | - | - | 4.004.284,01 |
| | | | | 821.0 | LAVORI FINANZIATI CON CONTRIBUTI A CARICO DEL BILANCIO DELLA REGIONE | 99 - ARTICOLO ZERO . | 7.859.177,55 | - | - | - | - | - | 7.859.177,55 |
| | | | | 821.1 | LAVORI FINANZIATI CON CONTRIBUTI A CARICO DEL BILANCIO DELLA REGIONE (Dir.tecnico) | 1 - DIR.TECNICO . | 3.278.615,45 | 7.867.304,85 | - | - | - | - | 955.041,23 |
| | | | | 821.6 | LAVORI FINANZIATI CON CONTRIBUTI A CARICO DEL BILANCIO DELLA REGIONE | 6 - AVELLINO . | - | - | 188.184,71 | 188.184,71 | - | - | 188.184,71 |
| | | | | 821.8 | LAVORI FINANZIATI CON CONTRIBUTI A CARICO DEL BILANCIO DELLA REGIONE | 8 - CASERTA . | - | - | - | 1.275.000,00 | 850.000,00 | - | - |
| | | | | 821.10 | LAVORI FINANZIATI CON CONTRIBUTI A CARICO DEL BILANCIO DELLA REGIONE | 10 - SALERNO . | - | - | 1.669.644,60 | 1.669.644,60 | - | - | 1.669.644,60 |

ACER AGENZIA CAMPANA PER L'EDILIZIA RESIDENZIALE

PEG 2023 - SPESE

| MISS. | PROG. | TIT. | MACRO AGGR.TO | CAP. | DESCRIZIONE | Responsabile | Residui al 31/12/2022 | Previsione definitiva 2022 | Previsione 2023 | Previsione 2024 | Previsione 2025 | di cui spese non ricorrenti | Previsione Cassa 2023 |
|-------|--|--|-------------------------|------|--|----------------------|-----------------------|----------------------------|-----------------|-----------------|-----------------|-----------------------------|-----------------------|
| 8 | ASSETTO DEL TERRITORIO ED EDILIZIA ABITATIVA | | | | | | | | | | | | |
| 8 | 2 | Edilizia residenziale pubblica e locale e piani di edilizia economico-popolare | | | | | | | | | | | |
| 8 | 2 | 2 | Spese in conto capitale | | | | | | | | | | |
| 8 | 2 | 2 | 202 | | <i>Investimenti fissi lordi e acquisto di terreni</i> | | 54.039.647,53 | 88.197.417,62 | 93.366.081,15 | 92.283.312,81 | 38.189.167,34 | 81.916.245,41 | 144.812.173,32 |
| | | | 822.0 | | LAVORI DI COSTRUZIONE FINANZIATI CON UTILIZZO PROVENTI DA ALIENAZIONE ALLOGGI L.560/93 | 99 - ARTICOLO ZERO . | 2.491.173,09 | - | - | - | - | - | 2.491.173,09 |
| | | | 822.1 | | LAVORI DI COSTRUZIONE FINANZIATI CON UTILIZZO PROVENTI DA ALIENAZIONE ALLOGGI L. 560/93 (Dir.tecnico) | 1 - DIR.TECNICO . | 419.612,09 | 4.765.840,45 | - | - | - | - | 419.612,09 |
| | | | 822.9 | | LAVORI DI COSTRUZIONE FINANZIATI CON UTILIZZO PROVENTI DA ALIENAZIONE ALLOGGI L. 560/93 - Realizzazione 124 alloggi in Soccavo | 9 - NAPOLI . | - | 4.978.112,41 | - | 7.478.112,41 | - | - | - |
| | | | 822.10 | | LAVORI DI COSTRUZIONE FINANZIATI CON UTILIZZO PROVENTI DA ALIENAZIONE ALLOGGI L. 560/93 | 10 - SALERNO . | - | - | 672.000,00 | 1.120.000,00 | 448.000,00 | - | 672.000,00 |
| | | | 823.0 | | LAVORI DI MANUTENZIONE STRAORDINARIA FINANZIATI CON UTILIZZO PROVENTI DA ALIENAZIONE ALLOGGI L.560/93 | 99 - ARTICOLO ZERO . | 6.331.450,19 | - | - | - | - | - | 6.331.450,19 |
| | | | 823.1 | | LAVORI DI MANUTENZIONE STRAORDINARIA FINANZIATI CON UTILIZZO PROVENTI DA ALIENAZIONE ALLOGGI L. 560/93 (Dir.tecnico) | 1 - DIR.TECNICO . | 795.956,82 | 1.388.389,17 | 27.371,64 | - | - | - | 823.328,46 |
| | | | 823.10 | | LAVORI DI MANUTENZIONE STRAORDINARIA FINANZIATI CON UTILIZZO PROVENTI DA ALIENAZIONE ALLOGGI L. 560/93 | 1 - DIR.TECNICO . | - | - | 216.392,28 | - | - | - | 216.392,28 |
| | | | 825.0 | | LAVORI FINANZIATI CON FONDI CEE | 99 - ARTICOLO ZERO . | 1.233.858,29 | - | - | - | - | - | 1.233.858,29 |

ACER AGENZIA CAMPANA PER L'EDILIZIA RESIDENZIALE

PEG 2023 - SPESE

| MISS. | PROG. | TIT. | MACRO AGGR.TO | CAP. | DESCRIZIONE | Responsabile | Residui al 31/12/2022 | Previsione definitiva 2022 | Previsione 2023 | Previsione 2024 | Previsione 2025 | di cui spese non ricorrenti | Previsione Cassa 2023 |
|-------|-------|------|------------------|------|---|----------------------|--------------------------|----------------------------------|----------------------|----------------------|----------------------|-----------------------------------|--------------------------|
| 8 | | | | | ASSETTO DEL TERRITORIO ED EDILIZIA ABITATIVA | | | | | | | | |
| 8 | 2 | | | | Edilizia residenziale pubblica e locale e piani di edilizia economico-popolare | | | | | | | | |
| 8 | 2 | 2 | | | Spese in conto capitale | | | | | | | | |
| 8 | 2 | 2 | 202 | | <i>Investimenti fissi lordi e acquisto di terreni</i> | | 54.039.647,53 | 88.197.417,62 | 93.366.081,15 | 92.283.312,81 | 38.189.167,34 | 81.916.245,41 | 144.812.173,32 |
| | | | 830.0 | | LAVORI DI COSTRUZIONE FINANZIATI CON FONDI STATO/CASSA DD.PP. (EX FONDI CER) | 99 - ARTICOLO ZERO . | 5.765.866,69 | - | - | - | - | - | 5.765.866,69 |
| | | | 840.0 | | LAVORI DI MANUTENZIONE STRAORDINARIA FINANZIATI CON FONDI STATO/CASSA DD.PP. (EX FONDI CER) | 99 - ARTICOLO ZERO . | 5.252.025,39 | - | - | - | - | - | 5.252.025,39 |
| | | | 850.6 | | PINQuA/PNRR Abitare la Campania M5 C2 I2.3 fondi ID 1160 - Aquilonia - Riattivazione urbana Carbonara E.Colonia - CUP F87I21000000001 | 6 - AVELLINO . | 92.281,98 | 603.714,32 | 1.609.905,20 | 1.609.905,20 | 804.952,60 | 1.609.905,20 | 1.702.187,18 |
| | | | 851.6 | | PINQuA/PNRR Abitare la Campania M5 C2 I2.3 fondi ID 1164 Aquilonia Ristt. edilizia e riqual.ne aree esterne P. Kennedy CUP F85G21000000008 | 6 - AVELLINO . | 50.716,45 | 101.311,22 | 270.163,60 | 270.163,60 | 135.081,80 | 270.163,60 | 320.880,05 |
| | | | 852.6 | | PINQuA/PNRR Abitare la Campania M5 C2 I2.3 fondi ID 1162 - Aquilonia - Centro Polif.le per bambini (cassette asismiche) CUP F86F21000020001 | 6 - AVELLINO . | 20.394,97 | 93.172,89 | 248.461,20 | 248.461,20 | 124.230,60 | 248.461,20 | 268.856,17 |
| | | | 853.6 | | PINQuA/PNRR Abitare la Campania M5 C2 I2.3 fondi ID 1176 Aquilonia/Calitri: Rifunzion.ne Percorsi Metrorurale (P1/P2) CUP F92F21000660001 | 6 - AVELLINO . | 34.726,42 | 238.275,43 | 623.401,20 | 623.401,20 | 311.700,60 | 623.401,20 | 658.127,62 |

ACER AGENZIA CAMPANA PER L'EDILIZIA RESIDENZIALE

PEG 2023 - SPESE

| MISS. | PROG. | TIT. | MACRO AGGR.TO | CAP. | DESCRIZIONE | Responsabile | Residui al 31/12/2022 | Previsione definitiva 2022 | Previsione 2023 | Previsione 2024 | Previsione 2025 | di cui spese non ricorrenti | Previsione Cassa 2023 |
|-------|---|--|-------------------------|------|---|----------------|--------------------------|----------------------------------|----------------------|----------------------|----------------------|-----------------------------------|--------------------------|
| 8 | ASSETTO DEL TERRITORIO ED EDILIZIA ABITATIVA | | | | | | | | | | | | |
| 8 | 2 | Edilizia residenziale pubblica e locale e piani di edilizia economico-popolare | | | | | | | | | | | |
| 8 | 2 | 2 | Spese in conto capitale | | | | | | | | | | |
| 8 | 2 | 2 | 202 | | Investimenti fissi lordi e acquisto di terreni | | 54.039.647,53 | 88.197.417,62 | 93.366.081,15 | 92.283.312,81 | 38.189.167,34 | 81.916.245,41 | 144.812.173,32 |
| | | | 854.6 | | PINQuA/PNRR Abitare la Campania M5 C2 I2.3 fondi ID 1172-1 - Calitri - Riqualf.ne Superbonus fabbricati e villette - CUP F16H21000010008 | 6 - AVELLINO . | 126.221,49 | 276.366,38 | 736.977,20 | 736.977,20 | 368.488,60 | 736.977,20 | 863.198,69 |
| | | | 855.6 | | PPINQuA/PNRR Abitare la Campania M5 C2 I2.3 fondi ID 1172-2 - Calitri - Energy Community e sistem.ni aree esterne Fiera CUP F14F21000010001 | 6 - AVELLINO . | 88.530,43 | 755.596,15 | 2.014.923,20 | 2.014.923,20 | 1.007.461,60 | 2.014.923,20 | 2.103.453,63 |
| | | | 856.6 | | PINQuA/PNRR Abitare la Campania M5 C2 I2.3 fondi ID 1173 - Laviano (SA) - Riqualficazione energetica fabbricati CUP F66H21000000008 | 6 - AVELLINO . | 82.040,36 | 181.563,61 | 484.169,60 | 484.169,60 | 242.084,80 | 484.169,60 | 566.209,96 |
| | | | 857.8 | | PINQuA/PNRR Abitare la Campania M5 C2 I2.3 - fondi ID. 1080 - CASTELVOLTURNO (CE) AGRIVILLAGGIO CUP F78J21000110001 | 8 - CASERTA . | 81.274,05 | 1.145.724,00 | 3.055.264,00 | 3.055.264,00 | 1.527.632,00 | 3.055.264,00 | 3.136.538,05 |
| | | | 858.8 | | PINQuA/PNRR Abitare la Campania M5 C2 I2.3 - fondi ID 1066 - CASTELVOLTURNO (CE) VIA DOMIZIANA CUP F76H21000010008 | 8 - CASERTA . | 11.781,67 | 139.800,00 | 372.800,00 | 372.800,00 | 186.400,00 | 372.800,00 | 384.581,67 |
| | | | 859.8 | | PINQuA/PNRR Abitare la Campania M5 C2 I2.3 fondi ID 1075-2 - SESSA AURUNCA (CE) NUOVO FABBRICATO - VIA RACCOMANDATA CUP F55G21000000001 | 8 - CASERTA . | 27.637,67 | 289.476,00 | 771.936,00 | 771.936,00 | 385.968,00 | 771.936,00 | 799.573,67 |

ACER AGENZIA CAMPANA PER L'EDILIZIA RESIDENZIALE

PEG 2023 - SPESE

| MISS. | PROG. | TIT. | MACRO AGGR.TO | CAP. | DESCRIZIONE | Responsabile | Residui al 31/12/2022 | Previsione definitiva 2022 | Previsione 2023 | Previsione 2024 | Previsione 2025 | di cui spese non ricorrenti | Previsione Cassa 2023 |
|-------|--|--|-------------------------|------|--|----------------|--------------------------|----------------------------------|----------------------|----------------------|----------------------|-----------------------------------|--------------------------|
| 8 | ASSETTO DEL TERRITORIO ED EDILIZIA ABITATIVA | | | | | | | | | | | | |
| 8 | 2 | Edilizia residenziale pubblica e locale e piani di edilizia economico-popolare | | | | | | | | | | | |
| 8 | 2 | 2 | Spese in conto capitale | | | | | | | | | | |
| 8 | 2 | 2 | 202 | | <i>Investimenti fissi lordi e acquisto di terreni</i> | | 54.039.647,53 | 88.197.417,62 | 93.366.081,15 | 92.283.312,81 | 38.189.167,34 | 81.916.245,41 | 144.812.173,32 |
| | | | 860.8 | | PINQuA/PNRR Abitare la Campania M5 C2 I2.3 fondi ID 1075-1 - SESSA AURUNCA (CE) VIA RACCOMANDATA E RIONE SEMICERCHIO CUP F56H21000000008 | 8 - CASERTA . | 25.718,17 | 277.500,00 | 740.000,00 | 740.000,00 | 370.000,00 | 740.000,00 | 765.718,17 |
| | | | 861.8 | | PINQuA/PNRR - Abitare la Campania M5 C2 I2.3 fondi ID 1499 - MONDRAGONE (CE) VIA DUCA DEGLI ABRUZZI + VIA BARI CUP F56H21000010008 | 8 - CASERTA . | 14.102,88 | 150.000,00 | 400.000,00 | 400.000,00 | 200.000,00 | 400.000,00 | 414.102,88 |
| | | | 862.8 | | PINQuA/PNRR Abitare la Campania M5 C2 I2.3 fondi ID 1063 - CELLOLE VIA TARANTO + VIA MILANO + PISCINA CUP F16H21000000008 | 8 - CASERTA . | 23.441,33 | 247.500,00 | 660.000,00 | 660.000,00 | 330.000,00 | 660.000,00 | 683.441,33 |
| | | | 863.9 | | PINQuA/PNRR M5 C2 I2.3 Rione S. Gaetano NA Lavori di NC 40 alloggi e ristruttur.ne is. 10 (DL 34/2020- ID 592-2)-CUP F65G21000000008 | 9 - NAPOLI . | 1.272,40 | 295.427,40 | 5.212.193,60 | 5.212.193,60 | 2.606.096,80 | 5.212.193,60 | 5.213.466,00 |
| | | | 864.9 | | PINQuA/PNRR M5 C2 I2.3 Rione S. Gaetano NA Lavori di NC 40 alloggi e ristruttur.ne is. 10 (D.L. 34/2020- ID. 592-2)-CUP F66H21000010008 | 9 - NAPOLI . | - | 1.954.572,60 | 787.806,40 | 787.806,40 | 393.903,20 | 787.806,40 | 787.806,40 |
| | | | 865.6 | | PNC/PNRR M2 C3: Riqualificazione dell'ERP D.D. n. 106/2021 - AVELLINO Rione Parco CUP F39J21018550008 | 6 - AVELLINO . | 146.007,68 | 1.428.000,00 | 3.808.000,00 | 3.808.000,00 | 1.904.000,00 | 3.808.000,00 | 3.954.007,68 |
| | | | 866.7 | | PNC/PNRR M2 C3 : Riqualificazione dell'ERP D.D. n. 106/2021 - San Bartolomeo in Galdo CUP F39J21018540001 | 6 - AVELLINO . | 39.066,00 | 943.500,00 | 2.516.000,00 | 2.516.000,00 | 1.258.000,00 | 2.516.000,00 | 2.555.066,00 |

ACER AGENZIA CAMPANA PER L'EDILIZIA RESIDENZIALE

PEG 2023 - SPESE

| MISS. | PROG. | TIT. | MACRO AGGR.TO | CAP. | DESCRIZIONE | Responsabile | Residui al 31/12/2022 | Previsione definitiva 2022 | Previsione 2023 | Previsione 2024 | Previsione 2025 | di cui spese non ricorrenti | Previsione Cassa 2023 |
|-------|--|--|-------------------------|------|--|----------------|--------------------------|----------------------------------|----------------------|----------------------|----------------------|-----------------------------------|--------------------------|
| 8 | ASSETTO DEL TERRITORIO ED EDILIZIA ABITATIVA | | | | | | | | | | | | |
| 8 | 2 | Edilizia residenziale pubblica e locale e piani di edilizia economico-popolare | | | | | | | | | | | |
| 8 | 2 | 2 | Spese in conto capitale | | | | | | | | | | |
| 8 | 2 | 2 | 202 | | Investimenti fissi lordi e acquisto di terreni | | 54.039.647,53 | 88.197.417,62 | 93.366.081,15 | 92.283.312,81 | 38.189.167,34 | 81.916.245,41 | 144.812.173,32 |
| | | | 867.8 | | PNC/PNRR M2 C3: Riqualfic.ne dell'ERP. D.D. n. 106/2021 Capua trasformazione e recupero di 70 minialloggi da 50 mq CUP F49J21016970001 | 8 - CASERTA . | 181.982,33 | 1.307.093,83 | 3.485.583,54 | 3.485.583,54 | 1.742.791,77 | 3.485.583,54 | 3.667.565,87 |
| | | | 868.8 | | PNC/PNRR M2 C3 : Riqualficazione dell'ERP D.D. n. 106/2021 - Teano edificio con vigenza di sgombero 12 alloggi CUP F89J21033620001 | 8 - CASERTA . | 56.078,65 | 324.906,17 | 866.416,46 | 866.416,46 | 433.208,23 | 866.416,46 | 922.495,11 |
| | | | 869.9 | | PNC/PNRR:M2 C3 Riqualficazione dell'ERP. D.D. n. 106/2021 Rione San Francesco (NA)- quartiere Capodichino – 1° Lotto CUP F69J21017430001 | 9 - NAPOLI . | 245.011,05 | 6.400.500,00 | 17.068.000,00 | 17.068.000,00 | 8.534.000,00 | 17.068.000,00 | 17.287.635,05 |
| | | | 870.10 | | PNC/PNRR M2 C3: Riqualf. ERP D.D. n. 106/2021 EBOLI Abbatt.to e ricostr.ne fuori sito n. 56 alloggi rione Borgo CUP F29J21013990001 | 10 - SALERNO . | 128.340,27 | 1.414.308,60 | 3.771.489,60 | 3.771.489,60 | 1.885.744,80 | 3.771.489,60 | 3.896.388,04 |
| | | | 871.10 | | PNC/PNRR M2C3 DD 106/2021 Messa in sicurezza sismica,eff.energ,riqualif.spazi 45 alloggi ERP Via S. Margherita 104 SA CUP F59J21016050001 | 10 - SALERNO . | 122.381,36 | 604.219,50 | 1.611.252,01 | 1.611.252,01 | 805.626,00 | 1.611.252,01 | 1.733.633,37 |
| | | | 872.10 | | PNC/PNRR M2C3 DD 106/21 Messa in sicurezza sismica,effic. energ.,riqual. spazi 18 alloggi Contursi Terme Via Madonnella CUP F79J2101606001 | 10 - SALERNO . | 78.998,97 | 327.471,90 | 873.258,39 | 873.258,39 | 436.629,20 | 873.258,39 | 952.257,36 |

ACER AGENZIA CAMPANA PER L'EDILIZIA RESIDENZIALE

PEG 2023 - SPESE

| MISS. | PROG. | TIT. | MACRO AGGR.TO | CAP. | DESCRIZIONE | Responsabile | Residui al 31/12/2022 | Previsione definitiva 2022 | Previsione 2023 | Previsione 2024 | Previsione 2025 | di cui spese non ricorrenti | Previsione Cassa 2023 |
|-------|--|--|-------------------------|------|---|----------------------|--------------------------|----------------------------------|--------------------|--------------------|--------------------|-----------------------------------|--------------------------|
| 8 | ASSETTO DEL TERRITORIO ED EDILIZIA ABITATIVA | | | | | | | | | | | | |
| 8 | 2 | Edilizia residenziale pubblica e locale e piani di edilizia economico-popolare | | | | | | | | | | | |
| 8 | 2 | 2 | Spese in conto capitale | | | | | | | | | | |
| 8 | 2 | 2 | 202 | | <i>Investimenti fissi lordi e acquisto di terreni</i> | | 54.039.647,53 | 88.197.417,62 | 93.366.081,15 | 92.283.312,81 | 38.189.167,34 | 81.916.245,41 | 144.812.173,32 |
| | | | 916.7 | | POR Campania FESR 2014-2020 Obiettivo Specifico 4.1 - Azione 4.1.1 - Benevento - Riqualificazione fabbricati vari | 7 - BENEVENTO . | - | - | 2.417.341,40 | - | - | 2.417.341,40 | 2.417.341,40 |
| | | | 917.8 | | POR Campania FESR 2014-2020 Obiettivo Specifico: 4.1 - Azione 4.1.1 - Caserta - Via Borsellino, Edifici 2A, 5A-6 - | 8 - CASERTA . | - | - | 2.343.124,72 | - | - | 2.343.124,72 | 2.343.124,72 |
| | | | 918.9 | | POR Campania FESR 2014-2020 Obiettivo Specifico: 4.1 - Azione 4.1.1 - Casamarciano - Via Seminario, Rione Gescal Isolati 7, 9, 10 e 11 | 9 - NAPOLI . | - | - | 3.893.715,31 | - | - | 3.893.715,31 | 3.893.715,31 |
| | | | 920.0 | | TRASFERIMENTI DALLA REGIONE CAMPANIA PER INTERVENTI EX. LEGGE 80 | 99 - ARTICOLO ZERO . | 2.914.092,22 | 331.900,00 | - | - | - | - | 2.914.092,22 |
| | | | 920.1 | | Trasferimenti dalla Regione Campania per interventi ex Legge 80 (Dir.tecnico) | 1 - DIR.TECNICO . | 3.807,02 | 2.274.209,59 | - | - | - | - | 3.807,02 |
| | | | 920.8 | | Trasferimenti dalla Regione Campania per interventi ex Legge 80 | 8 - CASERTA . | - | - | 1.779.920,00 | - | - | - | 1.779.920,00 |
| | | | 921.6 | | Finanziamenti a valere sui Fondi PNEA (PIERS) ex DD Regione Campania n. 66 del 02/07/2021 - Avellino Via Basile-Via Salvemini, Lotto 1A e 2 | 6 - AVELLINO . | 241.163,31 | 1.059.173,43 | 2.118.346,86 | 3.530.578,11 | 1.412.231,25 | 2.118.346,86 | 2.118.346,86 |

ACER AGENZIA CAMPANA PER L'EDILIZIA RESIDENZIALE

PEG 2023 - SPESE

| MISS. | PROG. | TIT. | MACRO AGGR.TO | CAP. | DESCRIZIONE | Responsabile | Residui al 31/12/2022 | Previsione definitiva 2022 | Previsione 2023 | Previsione 2024 | Previsione 2025 | di cui spese non ricorrenti | Previsione Cassa 2023 |
|-------|-------|------|------------------|--------|--|-------------------|--------------------------|----------------------------------|----------------------|----------------------|----------------------|-----------------------------------|--------------------------|
| 8 | | | | | ASSETTO DEL TERRITORIO ED EDILIZIA ABITATIVA | | | | | | | | |
| 8 | 2 | | | | Edilizia residenziale pubblica e locale e piani di edilizia economico-popolare | | | | | | | | |
| 8 | 2 | 2 | | | Spese in conto capitale | | | | | | | | |
| 8 | 2 | 2 | 202 | | Investimenti fissi lordi e acquisto di terreni | | 54.039.647,53 | 88.197.417,62 | 93.366.081,15 | 92.283.312,81 | 38.189.167,34 | 81.916.245,41 | 144.812.173,32 |
| | | | | 921.7 | Finanziamenti a valere sui Fondi PNEA (PIERS) ex DD Regione Campania n. 66 del 02/07/2021 - Benevento recupero sottotetti loc. Capodimonte | 7 - BENEVENTO . | - | - | 2.236.156,92 | 3.726.928,20 | 1.490.771,27 | 2.236.156,92 | 2.236.156,92 |
| | | | | 921.8 | Finanziamenti a valere sui Fondi PNEA (PIERS) ex DD Regione Campania n. 66 del 02/07/2021 - AVERSA - Via del Popolo | 8 - CASERTA . | - | 1.080.000,00 | 2.160.000,00 | 3.600.000,00 | 1.440.000,00 | 2.160.000,00 | 2.160.000,00 |
| | | | | 921.10 | Finanziamenti a valere sui Fondi PNEA ex DD Regione Campania n. 66 del 02/07/2021 Costruzione 20 alloggi Loc. Picariello (10 - Salerno) | 1 - DIR.TECNICO . | - | - | 1.326.234,35 | 2.210.390,58 | 884.156,22 | - | 1.326.234,35 |
| | | | | 922.1 | Lavori eseguiti a valere su finanziamenti derivanti dall'art. 2 lettera b della Delibera CIPE n. 127 del 22/12/2017 (eventi sismici 2016 - 2 | 1 - DIR.TECNICO . | 2.294.270,58 | 8.000.000,00 | 3.200.000,00 | 3.200.000,00 | 1.600.000,00 | - | 5.494.270,58 |
| | | | | 923.1 | POR CAMPANIA FESR 2014/2020 OB. 4.1 - AZ. 4.1.1 - RIQUALIFICAZIONE ENERGETICA FABBRICATO ERP VIA POMPILIO BARRA (AV) CIV.29 E 37 | 6 - AVELLINO . | 1.751.832,12 | 1.297.717,16 | 328.738,16 | - | - | - | 2.080.570,28 |
| | | | | 925.1 | Lavori eseguiti con finanziamenti a valere sui Fondi MIT - PINQUA (Dir.tecnico) | 1 - DIR.TECNICO . | 9.580,42 | 6.750.000,00 | - | - | - | - | 9.580,42 |

ACER AGENZIA CAMPANA PER L'EDILIZIA RESIDENZIALE

PEG 2023 - SPESE

| MISS. | PROG. | TIT. | MACRO AGGR.TO | CAP. | DESCRIZIONE | Responsabile | Residui al 31/12/2022 | Previsione definitiva 2022 | Previsione 2023 | Previsione 2024 | Previsione 2025 | di cui spese non ricorrenti | Previsione Cassa 2023 |
|-------|--|--|-------------------------|--------|--|-------------------|--------------------------|----------------------------------|----------------------|----------------------|----------------------|-----------------------------------|--------------------------|
| 8 | ASSETTO DEL TERRITORIO ED EDILIZIA ABITATIVA | | | | | | | | | | | | |
| 8 | 2 | Edilizia residenziale pubblica e locale e piani di edilizia economico-popolare | | | | | | | | | | | |
| 8 | 2 | 2 | Spese in conto capitale | | | | | | | | | | |
| 8 | 2 | 2 | 202 | | Investimenti fissi lordi e acquisto di terreni | | 54.039.647,53 | 88.197.417,62 | 93.366.081,15 | 92.283.312,81 | 38.189.167,34 | 81.916.245,41 | 144.812.173,32 |
| | | | | 926.1 | Lavori eseguiti con finanziamenti a valere sui Fondi MEF L. 145/2018 - DD Regione Campania 121 del 23/12/2021 | 1 - DIR.TECNICO . | 1.250.940,00 | 13.754.700,00 | - | - | - | - | 1.250.940,00 |
| | | | | 926.7 | Lavori eseguiti con finanziamenti a valere sui Fondi MEF L. 145/2018 - DD Regione Campania 121 del 23/12/2021 | 7 - BENEVENTO . | - | - | 910.329,00 | 1.690.611,00 | - | 910.329,00 | 910.329,00 |
| | | | | 926.10 | Lavori eseguiti con finanziamenti a valere sui Fondi MEF L. 145/2018 - DD Regione Campania 121 del 23/12/2021 riqualific. alloggi | 10 - SALERNO . | - | - | 366.000,00 | 549.000,00 | - | 366.000,00 | 366.000,00 |
| | | | | 926.11 | Lavori eseguiti con finanziamenti a valere sui Fondi MEF L. 145/2018 - DD Regi. Campania 121 -23/12/2021, coperture, tetti giardino, fotovol | 10 - SALERNO . | - | - | 684.564,00 | 1.026.846,00 | - | 684.564,00 | 684.564,00 |
| | | | | 926.12 | Lavori eseguiti con finanziamenti a valere sui Fondi MEF L. 145/2018 - DD Regi. Campania 121 -23/12/2021, facciate, spazi comuni, aree ester | 10 - SALERNO . | - | - | 600.000,00 | 900.000,00 | - | 600.000,00 | 600.000,00 |
| | | | | 927.1 | Lavori eseguiti con finanziamenti a valere sui Fondi POC ex DGR 224 del 26/05/2021 (Dir.tecnico) | 1 - DIR.TECNICO . | - | 5.000.000,00 | - | - | - | - | - |
| | | | | 927.6 | Lavori eseguiti con finanziamenti a valere sui Fondi POC ex DGR 224 del 26/05/2021 | 6 - AVELLINO . | - | - | 560.500,00 | - | - | 560.500,00 | 560.500,00 |

ACER AGENZIA CAMPANA PER L'EDILIZIA RESIDENZIALE

PEG 2023 - SPESE

| MISS. | PROG. | TIT. | MACRO AGGR.TO | CAP. | DESCRIZIONE | Responsabile | Residui al 31/12/2022 | Previsione definitiva 2022 | Previsione 2023 | Previsione 2024 | Previsione 2025 | di cui spese non ricorrenti | Previsione Cassa 2023 |
|-------|-------|------|------------------|--------|--|----------------------|--------------------------|----------------------------------|----------------------|----------------------|----------------------|-----------------------------------|--------------------------|
| 8 | | | | | ASSETTO DEL TERRITORIO ED EDILIZIA ABITATIVA | | | | | | | | |
| 8 | 2 | | | | Edilizia residenziale pubblica e locale e piani di edilizia economico-popolare | | | | | | | | |
| 8 | 2 | 2 | | | Spese in conto capitale | | | | | | | | |
| 8 | 2 | 2 | 202 | | Investimenti fissi lordi e acquisto di terreni | | 54.039.647,53 | 88.197.417,62 | 93.366.081,15 | 92.283.312,81 | 38.189.167,34 | 81.916.245,41 | 144.812.173,32 |
| | | | | 927.7 | Lavori eseguiti con finanziamenti a valere sui Fondi POC ex DGR 224 del 26/05/2021 | 7 - BENEVENTO . | - | - | 369.150,00 | - | - | 369.150,00 | 369.150,00 |
| | | | | 927.8 | Lavori eseguiti con finanziamenti a valere sui Fondi POC ex DGR 224 del 26/05/2021 | 8 - CASERTA . | - | - | 638.200,00 | - | - | 638.200,00 | 638.200,00 |
| | | | | 927.9 | Lavori eseguiti con finanziamenti a valere sui Fondi POC ex DGR 224 del 26/05/2021 | 9 - NAPOLI . | - | - | 2.510.800,00 | - | - | 2.510.800,00 | 2.510.800,00 |
| | | | | 927.10 | Lavori eseguiti con finanziamenti a valere sui Fondi POC ex DGR 224 del 26/05/2021 | 10 - SALERNO . | - | - | 921.350,00 | - | - | - | 921.350,00 |
| | | | | 950.0 | Interventi finanziati con trasferimenti dalla Regione Campania dei Fondi in giacenza presso la Cassa DD.PP. | 99 - ARTICOLO ZERO . | 185.743,48 | - | - | - | - | - | 185.743,48 |
| | | | | 950.1 | Interventi finanziati con trasferimenti dalla Regione Campania dei fondi giacenti presso la Cassa DDPP (Dir.tecnico) | 1 - DIR.TECNICO . | 615.156,45 | 10.067.070,56 | 1.100.000,00 | - | - | - | 1.715.156,45 |
| | | | | 1020.0 | LAVORI DI MANUTENZIONE STRAORDINARIA FINANZIATI CON RECUPERI DA PROPRIETARI | 99 - ARTICOLO ZERO . | 3.267.877,63 | - | - | - | - | - | 3.267.877,63 |

ACER AGENZIA CAMPANA PER L'EDILIZIA RESIDENZIALE

PEG 2023 - SPESE

| MISS. | PROG. | TIT. | MACRO AGGR.TO | CAP. | DESCRIZIONE | Responsabile | Residui al 31/12/2022 | Previsione definitiva 2022 | Previsione 2023 | Previsione 2024 | Previsione 2025 | di cui spese non ricorrenti | Previsione Cassa 2023 |
|-------|--|--|-------------------------|------|---|----------------------|--------------------------|----------------------------------|--------------------|--------------------|--------------------|-----------------------------------|--------------------------|
| 8 | ASSETTO DEL TERRITORIO ED EDILIZIA ABITATIVA | | | | | | | | | | | | |
| 8 | 2 | Edilizia residenziale pubblica e locale e piani di edilizia economico-popolare | | | | | | | | | | | |
| 8 | 2 | 2 | Spese in conto capitale | | | | | | | | | | |
| 8 | 2 | 2 | 202 | | <i>Investimenti fissi lordi e acquisto di terreni</i> | | 54.039.647,53 | 88.197.417,62 | 93.366.081,15 | 92.283.312,81 | 38.189.167,34 | 81.916.245,41 | 144.812.173,32 |
| | | | 1020.8 | | LAVORI DI MANUTENZIONE STRAORDINARIA FINANZIATI CON RECUPERI DA PROPRIETARI (Caserta) | 8 - CASERTA . | - | 48.000,00 | - | - | - | - | - |
| | | | 1100.0 | | Spese in conto capitale per progettazioni, collaudi e consulenze esterne | 99 - ARTICOLO ZERO . | 15.623,54 | - | - | - | - | - | 15.623,54 |
| | | | 1100.7 | | SPESE PER PROGETTAZIONE, COLLAUDI E CONSULENZE ESTERNE (Benevento) | 7 - BENEVENTO . | - | 25.000,00 | - | - | - | - | - |
| | | | 8511.6 | | PINQuA/PNRR Abitare la Campania M5 C2 I2.3 fondi ID 1164 Aquilonia Ristt. edilizia e riqual.ne aree esterne P. Kennedy CUP F85G21000000008 - Quota dell'intervento finanziata con Decreto Regionale 115/22 (Fondi MEF) | 6 - AVELLINO . | - | - | 250.865,80 | 250.865,80 | 125.432,90 | 250.865,80 | 250.865,80 |
| | | | 8541.6 | | PINQuA/PNRR Abitare la Campania M5 C2 I2.3 fondi ID 1172-1 - Calitri - Riqualif.ne Superbonus fabbricati e villette - CUP F16H21000010008 - Quota dell'intervento finanziata con Decreto Regionale 115/22 (Fondi MEF) | 6 - AVELLINO . | - | - | 1.707.839,40 | 1.707.839,40 | 853.919,70 | 1.707.839,40 | 1.707.839,40 |

ACER AGENZIA CAMPANA PER L'EDILIZIA RESIDENZIALE

PEG 2023 - SPESE

| MISS. | PROG. | TIT. | MACRO AGGR.TO | CAP. | DESCRIZIONE | Responsabile | Residui al 31/12/2022 | Previsione definitiva 2022 | Previsione 2023 | Previsione 2024 | Previsione 2025 | di cui spese non ricorrenti | Previsione Cassa 2023 |
|-------|--|--|-------------------------|------|--|----------------|--------------------------|----------------------------------|----------------------|----------------------|----------------------|-----------------------------------|--------------------------|
| 8 | ASSETTO DEL TERRITORIO ED EDILIZIA ABITATIVA | | | | | | | | | | | | |
| 8 | 2 | Edilizia residenziale pubblica e locale e piani di edilizia economico-popolare | | | | | | | | | | | |
| 8 | 2 | 2 | Spese in conto capitale | | | | | | | | | | |
| 8 | 2 | 2 | 202 | | Investimenti fissi lordi e acquisto di terreni | | 54.039.647,53 | 88.197.417,62 | 93.366.081,15 | 92.283.312,81 | 38.189.167,34 | 81.916.245,41 | 144.812.173,32 |
| | | | 8561.6 | | PINQuA/PNRR Abitare la Campania M5 C2 I2.3 fondi ID 1173 - Laviano (SA) - Riqualificazione energetica fabbricati CUP F66H21000000008 - Quota dell'intervento finanziata con Decreto Regionale 115/22 (Fondi MEF) | 6 - AVELLINO . | - | - | 726.254,60 | 726.254,60 | 363.127,30 | 726.254,60 | 726.254,60 |
| | | | 8581.8 | | PINQuA/PNRR Abitare la Campania M5 C2 I2.3 - fondi ID 1066 - CASTELVOLTURNO (CE) VIA DOMIZIANA CUP F76H21000010008 - Quota dell'intervento finanziata con Decreto Regionale 115/22 (Fondi MEF) | 8 - CASERTA . | - | - | 161.136,00 | 161.136,00 | 80.568,00 | 161.136,00 | 161.136,00 |
| | | | 8601.8 | | PINQuA/PNRR Abitare la Campania M5 C2 I2.3 fondi ID 1075-1 - SESSA AURUNCA (CE) VIA RACCOMANDATA E RIONE SEMICERCHIO CUP F56H21000000008 - Quota dell'intervento finanziata con Decreto Regionale 115/22 (Fondi MEF) | 8 - CASERTA . | - | - | 1.431.480,00 | 1.431.480,00 | 715.740,00 | 1.431.480,00 | 1.431.480,00 |
| | | | 8611.8 | | PINQuA/PNRR - Abitare la Campania M5 C2 I2.3 fondi ID 1499 - MONDRAGONE (CE) VIA DUCA DEGLI ABRUZZI + VIA BARI CUP F56H21000010008 - Quota dell'intervento finanziata con Decreto Regionale 115/22 (Fondi MEF) | 8 - CASERTA . | - | - | 302.160,00 | 302.160,00 | 151.080,00 | 302.160,00 | 302.160,00 |

ACER AGENZIA CAMPANA PER L'EDILIZIA RESIDENZIALE

PEG 2023 - SPESE

| MISS. | PROG. | TIT. | MACRO AGGR.TO | CAP. | DESCRIZIONE | Responsabile | Residui al 31/12/2022 | Previsione definitiva 2022 | Previsione 2023 | Previsione 2024 | Previsione 2025 | di cui spese non ricorrenti | Previsione Cassa 2023 |
|-------|-------|------|---------------|--------|---|-----------------------|-----------------------|----------------------------|----------------------|----------------------|----------------------|-----------------------------|-----------------------|
| 8 | | | | | ASSETTO DEL TERRITORIO ED EDILIZIA ABITATIVA | | | | | | | | |
| 8 | 2 | | | | Edilizia residenziale pubblica e locale e piani di edilizia economico-popolare | | | | | | | | |
| 8 | 2 | 2 | | | Spese in conto capitale | | | | | | | | |
| 8 | 2 | 2 | 202 | | Investimenti fissi lordi e acquisto di terreni | | 54.039.647,53 | 88.197.417,62 | 93.366.081,15 | 92.283.312,81 | 38.189.167,34 | 81.916.245,41 | 144.812.173,32 |
| | | | | 8621.8 | PINQuA/PNRR Abitare la Campania M5 C2 I2.3 fondi ID 1063 - CELLOLE VIA TARANTO + VIA MILANO + PISCINA CUP F16H21000000008 - Quota dell'intervento finanziata con Decreto Regionale 115/22 (Fondi MEF) | 8 - CASERTA . | - | - | 532.480,00 | 532.480,00 | 266.240,00 | 532.480,00 | 532.480,00 |
| | | | | 8631.9 | PINQuA/PNRR M5 C2 I2.3 Rione S. Gaetano NA Lavori di NC 40 alloggi e ristruttur.ne is. 10 (DL 34/2020- ID 592-2)-CUP F65G21000000008 - Quota dell'intervento finanziata con Decreto Regionale 115/22 (Fondi MEF) | 9 - NAPOLI . | - | - | 1.567.450,00 | 1.567.450,00 | 783.725,00 | 1.567.450,00 | 1.567.450,00 |
| | | | | 8641.9 | PINQuA/PNRR M5 C2 I2.3 Rione S. Gaetano NA Lavori di NC 40 alloggi e ristruttur.ne is. 10 (D.L. 34/2020- ID. 592-2)-CUP F66H21000010008 - Quota dell'intervento finanziata con Decreto Regionale 115/22 (Fondi MEF) | 9 - NAPOLI . | - | - | 1.183.490,00 | 1.183.490,00 | 591.745,00 | 1.183.490,00 | 1.183.490,00 |
| | | | | 8651.6 | PNC/PNRR M2 C3: Riqualificazione dell'ERP D.D. n. 106/2021 - AVELLINO Rione Parco CUP F39J21018550008 - Quota dell'intervento finanziata con Decreto Regionale 115/22 (Fondi MEF) | 6 - AVELLINO . | - | - | 256.860,20 | 256.860,20 | 128.430,10 | 256.860,20 | 256.860,20 |
| 8 | 2 | 2 | 205 | | Altre spese in conto capitale | | 23.842.678,83 | 9.098.209,37 | - | - | - | - | 23.842.678,83 |
| | | | | 822.99 | di cui FPV (Lavori di costruzione finanziati con proventi L. 560) | 2 - DIR.FINANZIARIO . | - | 8.916.331,36 | - | - | - | - | - |

ACER AGENZIA CAMPANA PER L'EDILIZIA RESIDENZIALE

PEG 2023 - SPESE

| MISS. | PROG. | TIT. | MACRO AGGR.TO | CAP. | DESCRIZIONE | Responsabile | Residui al 31/12/2022 | Previsione definitiva 2022 | Previsione 2023 | Previsione 2024 | Previsione 2025 | di cui spese non ricorrenti | Previsione Cassa 2023 |
|--|---|--|-------------------------|------|--|-----------------------|--------------------------|----------------------------------|----------------------|----------------------|----------------------|-----------------------------------|--------------------------|
| 8 | ASSETTO DEL TERRITORIO ED EDILIZIA ABITATIVA | | | | | | | | | | | | |
| 8 | 2 | Edilizia residenziale pubblica e locale e piani di edilizia economico-popolare | | | | | | | | | | | |
| 8 | 2 | 2 | Spese in conto capitale | | | | | | | | | | |
| 8 | 2 | 2 | 205 | | Altre spese in conto capitale | | 23.842.678,83 | 9.098.209,37 | - | - | - | - | 23.842.678,83 |
| | | | 823.99 | | DI CUI FPV (lavori di manut. straordinaria finanziati con fondi L. 560) | 2 - DIR.FINANZIARIO . | - | 181.878,01 | - | - | - | - | - |
| | | | 1160.0 | | Accantonamento risorse Legge 560 IACP di Salerno | 99 - ARTICOLO ZERO . | 23.842.678,83 | - | - | - | - | - | 23.842.678,83 |
| TOTALE TITOLO 2 | | | | | | | 77.882.326,36 | 97.295.626,99 | 93.366.081,15 | 92.283.312,81 | 38.189.167,34 | 81.916.245,41 | 168.654.852,15 |
| TOTALE PROGRAMMA 2 | | | | | | | 77.883.924,02 | 97.310.626,99 | 93.391.081,15 | 92.288.312,81 | 38.194.167,34 | 81.916.245,41 | 168.681.449,81 |
| TOTALE MISSIONE 8 per titoli | | | | | | | | | | | | | |
| Totale titolo 1 | | | | | | | 1.597,66 | 15.000,00 | 25.000,00 | 5.000,00 | 5.000,00 | - | 26.597,66 |
| Totale titolo 2 | | | | | | | 77.984.087,30 | 97.295.626,99 | 93.466.081,15 | 92.283.312,81 | 38.189.167,34 | 81.916.245,41 | 168.856.613,09 |
| TOTALE MISSIONE 8 per programmi | | | | | | | | | | | | | |
| Totale programma 1 | | | | | | | 101.760,94 | - | 100.000,00 | - | - | - | 201.760,94 |
| Totale programma 2 | | | | | | | 77.883.924,02 | 97.310.626,99 | 93.391.081,15 | 92.288.312,81 | 38.194.167,34 | 81.916.245,41 | 168.681.449,81 |
| TOTALE MISSIONE 8 | | | | | | | 77.985.684,96 | 97.310.626,99 | 93.491.081,15 | 92.288.312,81 | 38.194.167,34 | 81.916.245,41 | 168.883.210,75 |
| 20 | FONDI ACCANTONAMENTI | | | | | | | | | | | | |
| 20 | 1 | Fondo di riserva | | | | | | | | | | | |
| 20 | 1 | 1 | Spese correnti | | | | | | | | | | |
| 20 | 1 | 1 | 110 | | Altre spese correnti | | - | 250.109,76 | 286.509,77 | 209.959,54 | 266.403,99 | - | 286.509,77 |
| | | | 761.2 | | FONDO DI RISERVA (Dir.finanziario) | 2 - DIR.FINANZIARIO . | - | 250.109,76 | 286.509,77 | 209.959,54 | 266.403,99 | - | 286.509,77 |
| TOTALE TITOLO 1 | | | | | | | - | 250.109,76 | 286.509,77 | 209.959,54 | 266.403,99 | - | 286.509,77 |
| TOTALE PROGRAMMA 1 | | | | | | | - | 250.109,76 | 286.509,77 | 209.959,54 | 266.403,99 | - | 286.509,77 |
| 20 | 2 | Fondo crediti di dubbia esigibilità | | | | | | | | | | | |
| 20 | 2 | 1 | Spese correnti | | | | | | | | | | |
| 20 | 2 | 1 | 110 | | Altre spese correnti | | - | 17.368.695,98 | 13.742.430,57 | 13.843.670,25 | 13.574.999,67 | - | - |
| | | | 750.2 | | FONDO CREDITI DI DUBBIA ESIGIBILITA' DI PARTE CORRENTE (Dir.finanziario) | 2 - DIR.FINANZIARIO . | - | 17.368.695,98 | 13.742.430,57 | 13.843.670,25 | 13.574.999,67 | - | - |
| TOTALE TITOLO 1 | | | | | | | - | 17.368.695,98 | 13.742.430,57 | 13.843.670,25 | 13.574.999,67 | - | - |

ACER AGENZIA CAMPANA PER L'EDILIZIA RESIDENZIALE

PEG 2023 - SPESE

| MISS. | PROG. | TIT. | MACRO AGGR.TO | CAP. | DESCRIZIONE | Responsabile | Residui al 31/12/2022 | Previsione definitiva 2022 | Previsione 2023 | Previsione 2024 | Previsione 2025 | di cui spese non ricorrenti | Previsione Cassa 2023 |
|---|-----------------------------|---|--------------------------------|--------|---|-----------------------|-----------------------|----------------------------|-----------------|-----------------|-----------------|-----------------------------|-----------------------|
| 20 | FONDI ACCANTONAMENTI | | | | | | | | | | | | |
| 20 | 2 | Fondo crediti di dubbia esigibilità | | | | | | | | | | | |
| 20 | 2 | 2 | Spese in conto capitale | | | | | | | | | | |
| 20 | 2 | 2 | 205 | | Altre spese in conto capitale | | - | 270.097,26 | 212.495,00 | 219.995,00 | 224.995,00 | - | - |
| | | | | 751.2 | FONDO CREDITI DI DUBBIA ESIGIBILITA' DI PARTE CAPITALE (Dir.finanziario) | 2 - DIR.FINANZIARIO . | - | 270.097,26 | 212.495,00 | 219.995,00 | 224.995,00 | - | - |
| TOTALE TITOLO 2 | | | | | | | - | 270.097,26 | 212.495,00 | 219.995,00 | 224.995,00 | - | - |
| TOTALE PROGRAMMA 2 | | | | | | | - | 17.638.793,24 | 13.954.925,57 | 14.063.665,25 | 13.799.994,67 | - | - |
| 20 | 3 | Altri Fondi | | | | | | | | | | | |
| 20 | 3 | 1 | Spese correnti | | | | | | | | | | |
| 20 | 3 | 1 | 110 | | Altre spese correnti | | - | 2.008.506,71 | 1.146.000,00 | 2.000.000,00 | 1.900.000,00 | - | 1.146.000,00 |
| | | | | 743.3 | FONDO PASSIVITA POTENZIALI (Dir.finanziario) - Sostituisce il capitolo 743.2 per cambio piano finanziario | 2 - DIR.FINANZIARIO . | - | 908.506,71 | 1.000.000,00 | 2.000.000,00 | 1.900.000,00 | - | 1.000.000,00 |
| | | | | 763.5 | Fondo di Garanzia Debiti Commerciali - Sostituisce il capitolo 763.3 per cambio piano finanziario | 3 - DIR.GENERALE . | - | 1.100.000,00 | 146.000,00 | - | - | - | 146.000,00 |
| TOTALE TITOLO 1 | | | | | | | - | 2.008.506,71 | 1.146.000,00 | 2.000.000,00 | 1.900.000,00 | - | 1.146.000,00 |
| TOTALE PROGRAMMA 3 | | | | | | | - | 2.008.506,71 | 1.146.000,00 | 2.000.000,00 | 1.900.000,00 | - | 1.146.000,00 |
| TOTALE MISSIONE 20 per titoli | | | | | | | | | | | | | |
| Totale titolo 1 | | | | | | | - | 19.627.312,45 | 15.174.940,34 | 16.053.629,79 | 15.741.403,66 | - | 1.432.509,77 |
| Totale titolo 2 | | | | | | | - | 270.097,26 | 212.495,00 | 219.995,00 | 224.995,00 | - | - |
| TOTALE MISSIONE 20 per programmi | | | | | | | | | | | | | |
| Totale programma 1 | | | | | | | - | 250.109,76 | 286.509,77 | 209.959,54 | 266.403,99 | - | 286.509,77 |
| Totale programma 2 | | | | | | | - | 17.638.793,24 | 13.954.925,57 | 14.063.665,25 | 13.799.994,67 | - | - |
| Totale programma 3 | | | | | | | - | 2.008.506,71 | 1.146.000,00 | 2.000.000,00 | 1.900.000,00 | - | 1.146.000,00 |
| TOTALE MISSIONE 20 | | | | | | | - | 19.897.409,71 | 15.387.435,34 | 16.273.624,79 | 15.966.398,66 | - | 1.432.509,77 |
| 50 | DEBITO PUBBLICO | | | | | | | | | | | | |
| 50 | 1 | Quota interessi ammortamento mutui e prestiti obbligazionari | | | | | | | | | | | |
| 50 | 1 | 4 | Rimborso Prestiti | | | | | | | | | | |
| 50 | 1 | 4 | 403 | | Rimborso mutui e altri finanziamenti a medio lungo termine | | 41,99 | 346.400,00 | - | - | - | - | - |
| | | | | 1220.0 | QUOTA CAPITALE AMMORTAMENTO MUTUI CASSA DD.PP. | 99 - ARTICOLO ZERO . | 41,99 | - | - | - | - | - | - |

ACER AGENZIA CAMPANA PER L'EDILIZIA RESIDENZIALE

PEG 2023 - SPESE

| MISS. | PROG. | TIT. | MACRO AGGR.TO | CAP. | DESCRIZIONE | Responsabile | Residui al 31/12/2022 | Previsione definitiva 2022 | Previsione 2023 | Previsione 2024 | Previsione 2025 | di cui spese non ricorrenti | Previsione Cassa 2023 |
|---|-------|------|------------------|--------|---|-----------------------|--------------------------|-------------------------------|--------------------|--------------------|--------------------|--------------------------------------|--------------------------|
| 50 | | | | | DEBITO PUBBLICO | | | | | | | | |
| 50 | 1 | | | | Quota interessi ammortamento mutui e prestiti obbligazionari | | | | | | | | |
| 50 | 1 | 4 | | | Rimborso Prestiti | | | | | | | | |
| 50 | 1 | 4 | 403 | | Rimborso mutui e altri finanziamenti a medio lungo termine | | 41,99 | 346.400,00 | - | - | - | - | - |
| | | | | 1220.2 | QUOTA CAPITALE AMMORTAMENTO MUTUI CASSA DD.PP. (Dir.finanziario) | 2 - DIR.FINANZIARIO . | - | 346.400,00 | - | - | - | - | - |
| TOTALE TITOLO 4 | | | | | | | 41,99 | 346.400,00 | - | - | - | - | - |
| TOTALE PROGRAMMA 1 | | | | | | | 41,99 | 346.400,00 | - | - | - | - | - |
| TOTALE MISSIONE 50 per titoli | | | | | | | | | | | | | |
| Totale titolo 4 | | | | | | | 41,99 | 346.400,00 | - | - | - | - | - |
| TOTALE MISSIONE 50 per programmi | | | | | | | | | | | | | |
| Totale programma 1 | | | | | | | 41,99 | 346.400,00 | - | - | - | - | - |
| TOTALE MISSIONE 50 | | | | | | | 41,99 | 346.400,00 | - | - | - | - | - |
| 99 | | | | | SERVIZI PER CONTO TERZI | | | | | | | | |
| 99 | 1 | | | | Servizi per conto terzi e partite di Giro | | | | | | | | |
| 99 | 1 | 7 | | | Uscite per conto terzi e partite di giro | | | | | | | | |
| 99 | 1 | 7 | 701 | | Uscite per partite di giro | | 33.934.676,67 | 112.522.250,72 | 95.485.000,00 | 93.485.000,00 | 93.485.000,00 | - | 123.552.052,32 |
| | | | | 1510.0 | Versamenti all'Erario ritenute IRPEF dipendenti e collaboratori | 99 - ARTICOLO ZERO . | 48.444,15 | - | - | - | - | - | 48.444,15 |
| | | | | 1510.3 | VERSAMENTI ALL ERARIO RITENUTE DAI DIPENDENTI (Dir.generale) | 3 - DIR.GENERALE . | 482.088,16 | 10.000.000,00 | 5.000.000,00 | 5.000.000,00 | 5.000.000,00 | - | 5.223.475,88 |
| | | | | 1520.2 | VERSAMENTO ERARIO RITENUTE A TERZI (Dir.finanziario) | 2 - DIR.FINANZIARIO . | 1.384,16 | 2.000.000,00 | 2.000.000,00 | 2.000.000,00 | 2.000.000,00 | - | 2.000.000,00 |
| | | | | 1530.0 | Versamenti ad Enti assicurativi e previdenziali di ritenute ai dipendenti | 99 - ARTICOLO ZERO . | 39,05 | - | - | - | - | - | 39,05 |
| | | | | 1530.3 | VERSAMENTI AD ENTI ASSICURATIVI E PREVIDENZIALI DI RITENUTE A DIPENDENTI (Dir.generale) | 3 - DIR.GENERALE . | 163.022,28 | 2.000.000,00 | 2.000.000,00 | 2.000.000,00 | 2.000.000,00 | - | 2.057.291,81 |

ACER AGENZIA CAMPANA PER L'EDILIZIA RESIDENZIALE

PEG 2023 - SPESE

| MISS. | PROG. | TIT. | MACRO AGGR.TO | CAP. | DESCRIZIONE | Responsabile | Residui al 31/12/2022 | Previsione definitiva 2022 | Previsione 2023 | Previsione 2024 | Previsione 2025 | di cui spese non ricorrenti | Previsione Cassa 2023 |
|-------|-------------------------|---|--|---------|---|-----------------------|--------------------------|-------------------------------|--------------------|--------------------|--------------------|--------------------------------------|--------------------------|
| 99 | SERVIZI PER CONTO TERZI | | | | | | | | | | | | |
| 99 | 1 | Servizi per conto terzi e partite di Giro | | | | | | | | | | | |
| 99 | 1 | 7 | Uscite per conto terzi e partite di giro | | | | | | | | | | |
| 99 | 1 | 7 | 701 | | Uscite per partite di giro | | 33.934.676,67 | 112.522.250,72 | 95.485.000,00 | 93.485.000,00 | 93.485.000,00 | - | 123.552.052,32 |
| | | | | 1531.2 | VERSAMENTI RITENUTE DIVERSE (Dir.finanziario) | 2 - DIR.FINANZIARIO . | 392,00 | 500.000,00 | 500.000,00 | 500.000,00 | 500.000,00 | - | 500.392,00 |
| | | | | 1540.0 | Partite varie di giro | 99 - ARTICOLO ZERO . | 3.294.615,07 | - | - | - | - | - | 3.294.615,07 |
| | | | | 1540.2 | PARTITE VARIE DI GIRO (Dir.finanziario) | 2 - DIR.FINANZIARIO . | 5.782.487,40 | 30.000.000,00 | 50.000.000,00 | 50.000.000,00 | 50.000.000,00 | - | 55.765.158,16 |
| | | | | 1541.0 | VERSAMENTI AI SINDACATI INQUILINI QUOTE ASSEGNATARI | 99 - ARTICOLO ZERO . | 535.473,81 | - | - | - | - | - | 535.473,81 |
| | | | | 1541.6 | VERSAMENTI AI SINDACATI INQUILINI QUOTE ASSEGNATARI (Avellino) | 6 - AVELLINO . | 52.094,37 | 160.000,00 | 160.000,00 | 160.000,00 | 160.000,00 | - | 177.139,82 |
| | | | | 1541.7 | VERSAMENTI AI SINDACATI INQUILINI QUOTE ASSEGNATARI (Benevento) | 7 - BENEVENTO . | 18.185,23 | 80.000,00 | 60.000,00 | 60.000,00 | 60.000,00 | - | 78.185,23 |
| | | | | 1541.8 | VERSAMENTI AI SINDACATI INQUILINI QUOTE ASSEGNATARI (Caserta) | 8 - CASERTA . | 25.042,87 | 30.000,00 | 25.000,00 | 25.000,00 | 25.000,00 | - | 38.500,44 |
| | | | | 1541.9 | VERSAMENTI AI SINDACATI INQUILINI QUOTE ASSEGNATARI (Napoli) | 9 - NAPOLI . | 255.740,74 | 600.000,00 | 600.000,00 | 600.000,00 | 600.000,00 | - | 855.740,74 |
| | | | | 1541.10 | VERSAMENTI AI SINDACATI INQUILINI QUOTE ASSEGNATARI (Salerno) | 10 - SALERNO . | 61.877,87 | 152.250,72 | 140.000,00 | 140.000,00 | 140.000,00 | - | 201.877,87 |
| | | | | 1542.0 | Garanzia regionale sulla morosità dell'utenza abitativa ERP | 99 - ARTICOLO ZERO . | 2.000.000,00 | - | - | - | - | - | 2.000.000,00 |

ACER AGENZIA CAMPANA PER L'EDILIZIA RESIDENZIALE

PEG 2023 - SPESE

| MISS. | PROG. | TIT. | MACRO AGGR.TO | CAP. | DESCRIZIONE | Responsabile | Residui al 31/12/2022 | Previsione definitiva 2022 | Previsione 2023 | Previsione 2024 | Previsione 2025 | di cui spese non ricorrenti | Previsione Cassa 2023 |
|-------|-------|------|------------------|--------|---|-----------------------|--------------------------|-------------------------------|----------------------|----------------------|----------------------|--------------------------------------|--------------------------|
| 99 | | | | | SERVIZI PER CONTO TERZI | | | | | | | | |
| 99 | 1 | | | | Servizi per conto terzi e partite di Giro | | | | | | | | |
| 99 | 1 | 7 | | | Uscite per conto terzi e partite di giro | | | | | | | | |
| 99 | 1 | 7 | 701 | | Uscite per partite di giro | | 33.934.676,67 | 112.522.250,72 | 95.485.000,00 | 93.485.000,00 | 93.485.000,00 | - | 123.552.052,32 |
| | | | | 1542.2 | Garanzia regionale sulla morosità dell'utenza abitativa ERP (Dir.finanziario) | 2 - DIR.FINANZIARIO . | 7.000.000,00 | 3.500.000,00 | 5.000.000,00 | 5.000.000,00 | 5.000.000,00 | - | 12.000.000,00 |
| | | | | 1550.0 | Versamento delle ritenute per scissione contabile (split-payment) | 99 - ARTICOLO ZERO . | 328.790,35 | - | - | - | - | - | 328.790,35 |
| | | | | 1550.2 | VERSAMENTO DELLE RITENUTE PER SCISSIONE CONTABILE IVA (SPLIT PAYMENT) E REVERSE CHARGE (Dir.finanziario) | 2 - DIR.FINANZIARIO . | - | 6.000.000,00 | 6.000.000,00 | 6.000.000,00 | 6.000.000,00 | - | 6.000.000,00 |
| | | | | 1560.0 | Rendicontazione fondo cassiere | 99 - ARTICOLO ZERO . | 15.446,83 | - | - | - | - | - | 15.446,83 |
| | | | | 1560.2 | RENDICONTAZIONE ECONOMATO (Dir.finanziario) | 2 - DIR.FINANZIARIO . | 11.785,49 | 15.000.000,00 | 2.000.000,00 | 2.000.000,00 | 2.000.000,00 | - | 2.011.785,49 |
| | | | | 1570.2 | SISTEMAZIONE SOMME CONTABILIZZAZIONE TRANSITORIA RISCOSSIONE CANONI DI LOCAZIONE E SERVIZI (Dir.Finanziario) | 2 - DIR.FINANZIARIO . | 6.454.313,31 | 40.000.000,00 | 20.000.000,00 | 20.000.000,00 | 20.000.000,00 | - | 21.016.242,09 |
| | | | | 1570.3 | SISTEMAZIONE SOMME CONTABILIZZAZIONE TRANSITORIA RISCOSSIONE CANONI DI LOCAZIONE E SERVIZI (Dir.generale) | 3 - DIR.GENERALE . | 6.904.413,53 | - | - | - | - | - | 6.904.413,53 |
| | | | | 1581.2 | Reg.Regionale 11/2019 - Adempimenti Avvio Piattaforma regionale ERP - Nuova disciplina per assegn.ne, gestione e determ.ne dei canoni | 2 - DIR.FINANZIARIO . | 499.040,00 | 500.000,00 | - | - | - | - | 499.040,00 |

ACER AGENZIA CAMPANA PER L'EDILIZIA RESIDENZIALE

PEG 2023 - SPESE

| MISS. | PROG. | TIT. | MACRO AGGR.TO | CAP. | DESCRIZIONE | Responsabile | Residui al 31/12/2022 | Previsione definitiva 2022 | Previsione 2023 | Previsione 2024 | Previsione 2025 | di cui spese non ricorrenti | Previsione Cassa 2023 |
|-------|-------|------|------------------|---------|--|-----------------------|--------------------------|-------------------------------|-----------------------|-----------------------|-----------------------|--------------------------------------|--------------------------|
| 99 | | | | | SERVIZI PER CONTO TERZI | | | | | | | | |
| 99 | 1 | | | | Servizi per conto terzi e partite di Giro | | | | | | | | |
| 99 | 1 | 7 | | | Uscite per conto terzi e partite di giro | | | | | | | | |
| 99 | 1 | 7 | 701 | | Uscite per partite di giro | | 33.934.676,67 | 112.522.250,72 | 95.485.000,00 | 93.485.000,00 | 93.485.000,00 | - | 123.552.052,32 |
| | | | | 1590.2 | PARTITE DI GIRO (RESTITUZIONE F.DO DI DOTAZIONE DGRC N. 33 DEL 25/01/2021) | 2 - DIR.FINANZIARIO . | - | 2.000.000,00 | 2.000.000,00 | - | - | - | 2.000.000,00 |
| 99 | 1 | 7 | 702 | | Uscite per conto terzi | | 14.804.332,81 | 102.302.200,00 | 102.863.000,00 | 102.863.000,00 | 102.863.000,00 | - | 117.130.941,40 |
| | | | | 758.0 | Rimessa ai Comuni dei fondi regionali per la morosità incolpevole | 99 - ARTICOLO ZERO . | 2.731,02 | - | - | - | - | - | 2.731,02 |
| | | | | 765.0 | INTERVENTI DELLA G.O. DI EDILIZIA AGEVOLATA | 99 - ARTICOLO ZERO . | 78.577,72 | - | - | - | - | - | 78.577,72 |
| | | | | 1290.6 | COSTITUZIONE DEPOSITI A GARANZIA PER CONTRATTI DI FORNITURE E SERVIZI (Avellino) | 6 - AVELLINO . | 225,00 | - | - | - | - | - | 225,00 |
| | | | | 1290.9 | COSTITUZIONE DEPOSITI A GARANZIA PER CONTRATTI DI FORNITURE E SERVIZI (Napoli) | 9 - NAPOLI . | 18.300,00 | 500.000,00 | 500.000,00 | 500.000,00 | 500.000,00 | - | 518.300,00 |
| | | | | 1290.10 | COSTITUZIONE DEPOSITI A GARANZIA PER CONTRATTI DI FORNITURE E SERVIZI (Salerno) | 10 - SALERNO . | - | 80.000,00 | 80.000,00 | 80.000,00 | 80.000,00 | - | 80.000,00 |
| | | | | 1300.0 | DEBITI PER DEPOSITI FRUTTIFERI CONDUTTORI ALLOGGI | 99 - ARTICOLO ZERO . | 1.894.015,50 | - | - | - | - | - | 1.894.015,50 |
| | | | | 1300.6 | DEBITI PER DEPOSITI FRUTTIFERI CONDUTTORI ALLOGGI (Avellino) | 6 - AVELLINO . | 20.533,45 | 50.000,00 | 50.000,00 | 50.000,00 | 50.000,00 | - | 70.533,45 |
| | | | | 1300.7 | DEBITI PER DEPOSITI FRUTTIFERI CONDUTTORI ALLOGGI (Benevento) | 7 - BENEVENTO . | - | 2.000,00 | 3.000,00 | 3.000,00 | 3.000,00 | - | 3.000,00 |

ACER AGENZIA CAMPANA PER L'EDILIZIA RESIDENZIALE

PEG 2023 - SPESE

| MISS. | PROG. | TIT. | MACRO AGGR.TO | CAP. | DESCRIZIONE | Responsabile | Residui al 31/12/2022 | Previsione definitiva 2022 | Previsione 2023 | Previsione 2024 | Previsione 2025 | di cui spese non ricorrenti | Previsione Cassa 2023 |
|-------|-------------------------|---|--|------|---|----------------------|--------------------------|-------------------------------|--------------------|--------------------|--------------------|--------------------------------------|--------------------------|
| 99 | SERVIZI PER CONTO TERZI | | | | | | | | | | | | |
| 99 | 1 | Servizi per conto terzi e partite di Giro | | | | | | | | | | | |
| 99 | 1 | 7 | Uscite per conto terzi e partite di giro | | | | | | | | | | |
| 99 | 1 | 7 | 702 | | Uscite per conto terzi | | 14.804.332,81 | 102.302.200,00 | 102.863.000,00 | 102.863.000,00 | 102.863.000,00 | - | 117.130.941,40 |
| | | | 1300.8 | | DEBITI PER DEPOSITI FRUTTIFERI CONDUTTORI ALLOGGI (Caserta) | 8 - CASERTA . | 300,00 | - | 50.000,00 | 50.000,00 | 50.000,00 | - | 50.300,00 |
| | | | 1300.9 | | DEBITI PER DEPOSITI FRUTTIFERI CONDUTTORI ALLOGGI (Napoli) | 9 - NAPOLI . | 466,10 | 30.000,00 | 30.000,00 | 30.000,00 | 30.000,00 | - | 30.466,10 |
| | | | 1300.10 | | DEBITI PER DEPOSITI FRUTTIFERI CONDUTTORI ALLOGGI (Salerno) | 10 - SALERNO . | 6.061,02 | 5.000,00 | 5.000,00 | 5.000,00 | 5.000,00 | - | 11.061,02 |
| | | | 1310.0 | | DEBITI PER DEPOSITI FRUTTIFERI CONDUTTORI DI IMMOBILI DIVERSI DAGLI ALLOGGI | 99 - ARTICOLO ZERO . | 516.027,29 | - | - | - | - | - | 516.027,29 |
| | | | 1310.7 | | DEBITI PER DEPOSITI FRUTTIFERI CONDUTTORI DI IMMOBILI DIVERSI DAGLI ALLOGGI (Benevento) | 7 - BENEVENTO . | - | 200,00 | - | - | - | - | - |
| | | | 1310.8 | | DEBITI PER DEPOSITI FRUTTIFERI CONDUTTORI DI IMMOBILI DIVERSI DAGLI ALLOGGI (Caserta) | 8 - CASERTA . | - | - | 5.000,00 | 5.000,00 | 5.000,00 | - | 5.000,00 |
| | | | 1310.9 | | DEBITI PER DEPOSITI FRUTTIFERI CONDUTTORI DI IMMOBILI DIVERSI DAGLI ALLOGGI (Napoli) | 9 - NAPOLI . | 50.665,94 | 35.000,00 | 40.000,00 | 40.000,00 | 40.000,00 | - | 90.665,94 |
| | | | 1311.0 | | RESTITUZIONE DEPOSITI A GARANZIA CONTRATTI DIVERSI (EDILIZIA AGEVOLATA) | 99 - ARTICOLO ZERO . | 229.500,00 | - | - | - | - | - | 229.500,00 |

ACER AGENZIA CAMPANA PER L'EDILIZIA RESIDENZIALE

PEG 2023 - SPESE

| MISS. | PROG. | TIT. | MACRO AGGR.TO | CAP. | DESCRIZIONE | Responsabile | Residui al 31/12/2022 | Previsione definitiva 2022 | Previsione 2023 | Previsione 2024 | Previsione 2025 | di cui spese non ricorrenti | Previsione Cassa 2023 |
|-------|-------|------|---------------|---------|---|-----------------------|-----------------------|----------------------------|-----------------------|-----------------------|-----------------------|-----------------------------|-----------------------|
| 99 | | | | | SERVIZI PER CONTO TERZI | | | | | | | | |
| 99 | 1 | | | | Servizi per conto terzi e partite di Giro | | | | | | | | |
| 99 | 1 | 7 | | | Uscite per conto terzi e partite di giro | | | | | | | | |
| 99 | 1 | 7 | 702 | | Uscite per conto terzi | | 14.804.332,81 | 102.302.200,00 | 102.863.000,00 | 102.863.000,00 | 102.863.000,00 | - | 117.130.941,40 |
| | | | | 1311.10 | RESITUZIONE DEPOSITI A GARANZIA COTNRATTI DIVERSI (EDILIZIA AGEVOLATA) (Salerno) | 10 - SALERNO . | 2.106,00 | - | - | - | - | - | 2.106,00 |
| | | | | 1400.0 | INTERVENTI DI RECUPERO E RISANAMENTO PER CONTO TERZI | 99 - ARTICOLO ZERO . | 208.437,93 | - | - | - | - | - | 208.437,93 |
| | | | | 1400.6 | INTERVENTI DI RECUPERO E RISANAMENTO PER CONTO TERZI (Avellino) | 6 - AVELLINO . | - | 500.000,00 | 500.000,00 | 500.000,00 | 500.000,00 | - | 500.000,00 |
| | | | | 1506.2 | ACCANTONAMENTO IN G.S. ALIENAZIONE ALLOGGI STATO E LAVORATORI AGRICOLI (Dir.finanziario) | 2 - DIR.FINANZIARIO . | 46.910,14 | 100.000,00 | 100.000,00 | 100.000,00 | 100.000,00 | - | 146.910,14 |
| | | | | 1507.2 | ACCANTONAMENTO IN G.S. RATE VERSATE DA SOCI DI COOP.VE L. 60 (Dir.finanziario) | 2 - DIR.FINANZIARIO . | 2.134.288,64 | 1.500.000,00 | 1.500.000,00 | 1.500.000,00 | 1.500.000,00 | - | 3.634.288,64 |
| | | | | 1580.0 | Rimessa ai Comuni dei fondi per il sostegno all'affitto L. 431/98 art. 11 e D.D. 511/2008 | 99 - ARTICOLO ZERO . | 3.006.017,63 | - | - | - | - | - | 3.006.017,63 |
| | | | | 1580.2 | Rimessa ai Comuni dei fondi per il sostegno all'affitto L. 431/98 art. 11 e D.D. 511/2008 (Dir.finanziario) | 2 - DIR.FINANZIARIO . | 6.589.169,43 | 99.500.000,00 | 100.000.000,00 | 100.000.000,00 | 100.000.000,00 | - | 106.052.778,02 |
| | | | | | TOTALE TITOLO 7 | | 48.739.009,48 | 214.824.450,72 | 198.348.000,00 | 196.348.000,00 | 196.348.000,00 | - | 240.682.993,72 |
| | | | | | TOTALE PROGRAMMA 1 | | 48.739.009,48 | 214.824.450,72 | 198.348.000,00 | 196.348.000,00 | 196.348.000,00 | - | 240.682.993,72 |
| | | | | | TOTALE MISSIONE 99 per titoli | | | | | | | | |
| | | | | | Totale titolo 7 | | 48.739.009,48 | 214.824.450,72 | 198.348.000,00 | 196.348.000,00 | 196.348.000,00 | - | 240.682.993,72 |
| | | | | | TOTALE MISSIONE 99 per programmi | | | | | | | | |
| | | | | | Totale programma 1 | | 48.739.009,48 | 214.824.450,72 | 198.348.000,00 | 196.348.000,00 | 196.348.000,00 | - | 240.682.993,72 |

ACER AGENZIA CAMPANA PER L'EDILIZIA RESIDENZIALE**PEG 2023 - SPESE**

| MISS. | PROG. | TIT. | MACRO AGGR.TO | CAP. | DESCRIZIONE | Responsabile | Residui al 31/12/2022 | Previsione definitiva 2022 | Previsione 2023 | Previsione 2024 | Previsione 2025 | di cui spese non ricorrenti | Previsione Cassa 2023 |
|-------|-------|------|------------------|------|-------------|--------------------|--------------------------|-------------------------------|--------------------|--------------------|--------------------|--------------------------------------|--------------------------|
| | | | | | | TOTALE MISSIONE 99 | 48.739.009,48 | 214.824.450,72 | 198.348.000,00 | 196.348.000,00 | 196.348.000,00 | - | 240.682.993,72 |

ACER AGENZIA CAMPANA PER L'EDILIZIA RESIDENZIALE

PEG 2023 - SPESE

| MISS. | PROG. | TIT. | MACRO AGGR.TO | CAP. | DESCRIZIONE | Responsabile | Residui al 31/12/2022 | Previsione definitiva 2022 | Previsione 2023 | Previsione 2024 | Previsione 2025 | di cui spese non ricorrenti | Previsione Cassa 2023 |
|-------------------------------|-------|------|------------------|------|------------------------------------|--------------|--------------------------|-------------------------------|-----------------------|-----------------------|-----------------------|-----------------------------------|--------------------------|
| RIEPILOGO PER TITOLI | | | | | | | | | | | | | |
| | | | | | Totale titolo 1 | | 38.496.433,26 | 89.522.440,38 | 83.564.458,81 | 77.341.454,80 | 75.485.798,67 | - | 104.688.949,05 |
| | | | | | Totale titolo 2 | | 94.442.716,32 | 120.744.158,95 | 113.112.558,95 | 110.056.896,28 | 55.887.385,98 | 82.303.445,41 | 203.707.994,49 |
| | | | | | Totale titolo 3 | | - | - | - | - | - | - | - |
| | | | | | Totale titolo 4 | | 41,99 | 346.400,00 | - | - | - | - | - |
| | | | | | Totale titolo 5 | | - | - | - | - | - | - | - |
| | | | | | Totale titolo 7 | | 48.739.009,48 | 214.893.950,72 | 198.348.000,00 | 196.348.000,00 | 196.348.000,00 | - | 240.682.993,72 |
| RIEPILOGO PER MISSIONI | | | | | | | | | | | | | |
| | | | | | Totale missione 1 | | 54.953.464,62 | 93.128.062,63 | 87.798.501,27 | 78.836.413,48 | 77.212.618,65 | 387.200,00 | 138.081.223,02 |
| | | | | | Totale missione 2 | | - | - | - | - | - | - | - |
| | | | | | Totale missione 3 | | - | - | - | - | - | - | - |
| | | | | | Totale missione 4 | | - | - | - | - | - | - | - |
| | | | | | Totale missione 5 | | - | - | - | - | - | - | - |
| | | | | | Totale missione 6 | | - | - | - | - | - | - | - |
| | | | | | Totale missione 7 | | - | - | - | - | - | - | - |
| | | | | | Totale missione 8 | | 77.985.684,96 | 97.310.626,99 | 93.491.081,15 | 92.288.312,81 | 38.194.167,34 | 81.916.245,41 | 168.883.210,75 |
| | | | | | Totale missione 9 | | - | - | - | - | - | - | - |
| | | | | | Totale missione 10 | | - | - | - | - | - | - | - |
| | | | | | Totale missione 11 | | - | - | - | - | - | - | - |
| | | | | | Totale missione 12 | | - | - | - | - | - | - | - |
| | | | | | Totale missione 13 | | - | - | - | - | - | - | - |
| | | | | | Totale missione 14 | | - | - | - | - | - | - | - |
| | | | | | Totale missione 15 | | - | - | - | - | - | - | - |
| | | | | | Totale missione 16 | | - | - | - | - | - | - | - |
| | | | | | Totale missione 17 | | - | - | - | - | - | - | - |
| | | | | | Totale missione 18 | | - | - | - | - | - | - | - |
| | | | | | Totale missione 19 | | - | - | - | - | - | - | - |
| | | | | | Totale missione 20 | | - | 19.897.409,71 | 15.387.435,34 | 16.273.624,79 | 15.966.398,66 | - | 1.432.509,77 |
| | | | | | Totale missione 50 | | 41,99 | 346.400,00 | - | - | - | - | - |
| | | | | | Totale missione 60 | | - | - | - | - | - | - | - |
| | | | | | Totale missione 99 | | 48.739.009,48 | 214.824.450,72 | 198.348.000,00 | 196.348.000,00 | 196.348.000,00 | - | 240.682.993,72 |
| | | | | | TOTALE SPESA | | 181.678.201,05 | 425.506.950,05 | 395.025.017,76 | 383.746.351,08 | 327.721.184,65 | 82.303.445,41 | 549.079.937,26 |
| | | | | | TOTALE GENERALE DELLA SPESA | | 181.678.201,05 | 425.506.950,05 | 395.025.017,76 | 383.746.351,08 | 327.721.184,65 | 82.303.445,41 | 549.079.937,26 |

Piano triennale del fabbisogno di personale 2023/2025

1. Premessa

L'articolo 6 del decreto legislativo 165/2001 (Testo unico del pubblico impiego), modificato dal D.Lgs. n. 75/2017, introduce il concetto di spesa potenziale massima, che è il valore finanziario in cui si esprime la nuova visione di dotazione organica.

L'articolo 6, comma 2, del d.lgs. 165/2001 richiama quale principio guida del Piano Triennale del Fabbisogno del Personale (PTFP), il principio dell'ottimale impiego delle risorse pubbliche e quello dell'ottimale distribuzione delle risorse umane. Dunque, l'organizzazione degli uffici, da formalizzare con gli atti previsti dai rispettivi ordinamenti, deve essere conforme al piano triennale dei fabbisogni.

L'attività di programmazione dei fabbisogni deve contemplare, perciò, l'eventuale ripensamento, ove necessario, anche degli assetti organizzativi. La declinazione dei profili e delle categorie, tuttavia, non viene più rappresentata all'interno della tradizionale dotazione organica bensì nell'ambito del piano triennale dei fabbisogni di personale, ove viene intesa come una dotazione organica che, non contenendo più la mera suddivisione dei lavoratori in categorie e profili, costituisce un potenziale massimo tetto di spesa.

Nella nuova programmazione del fabbisogno di personale voluta, in attuazione della citata riforma del Testo unico del pubblico impiego, dalle linee guida della Funzione pubblica (approvate con il Dm 8 maggio 2018), contenenti indirizzi per la predisposizione dei piani dei fabbisogni di personale da parte delle amministrazioni pubbliche, viene previsto il superamento della dotazione organica teorica e l'introduzione del nuovo concetto di dotazione di spesa potenziale massima.

Le linee di indirizzo chiariscono che l'indicatore di spesa potenziale resta quello definito dalla normativa vigente.

In adempimento a quanto previsto dall'art. 33 del D. Lgs. 165/2001 non risultano presso quest'Agenzia situazioni di esubero/eccedenze di personale rispetto all'anno 2022.

L'art. 1 comma 562 della legge n° 296/2006 prevede:

“Per gli enti non sottoposti alle regole del patto di stabilità interno, le spese di personale, al lordo degli oneri riflessi a carico delle amministrazioni e dell'IRAP, con esclusione degli oneri relativi ai rinnovi contrattuali, non devono superare il corrispondente ammontare dell'anno 2008. Gli enti di cui al primo periodo possono procedere all'assunzione di personale nel

limite delle cessazioni di rapporti di lavoro a tempo indeterminato complessivamente intervenute nel precedente anno, ivi compreso il personale di cui al comma 558” .

Tale ultima espressione è stata interpretata dalla giurisprudenza contabile nel senso di “cessazioni intervenute successivamente all’entrata in vigore della disposizione (comma 562) anche con riferimento a esercizi rifluenti nell’anno precedente a quello nel quale si intende effettuare l’assunzione”.

Tale disposizione risulta confermata dall’art. 1, comma 762 della Legge 28/12/2015, n° 208 (Legge di stabilità 2016).

ACER rispetta i limiti di contenimento della spesa del personale secondo i dettami del comma 562 della L. 296/2006 e ss.mm.ii, tenendo conto che il costo del fabbisogno del personale 2023, rientra nei limiti di spesa dell’anno 2008 pari a €21.131.369,00

QUANTIFICAZIONE PERSONALE CESSATO QUINQUENNIO 2018-2022

| CATEGORIA | Unità cessate anni 2018>2022 |
|-----------|---------------------------------|
| DIRIGENTI | 11 |
| D | 70 |
| C | 36 |
| B | 12 |
| A | 1 |
| Totale | 130 |

2. Normativa di riferimento

Il quadro normativo per l’adozione del Piano triennale del fabbisogno del personale include i seguenti riferimenti:

- gli artt. 6 e 6-ter del decreto legislativo 30 marzo 2001, n. 165, recanti, rispettivamente, disposizioni inerenti “all’organizzazione degli uffici e fabbisogni di personale” e alle “linee di indirizzo per la pianificazione dei fabbisogni di personale”;
- il decreto del Ministro per la semplificazione e la pubblica amministrazione, di concerto con il Ministro dell’economia e delle finanze e con il Ministro della salute dell’8 maggio 2018, con il quale sono state approvate, ai sensi del sopracitato art. 6-ter, le “Linee di indirizzo per la predisposizione dei piani dei fabbisogni di personale da parte delle amministrazioni pubbliche”.

3. Articolazione organizzativa

Allo stato, ACER si compone di un'Area centrale, comprendente servizi, presso la sede legale dell'Agenzia, e di 5 Dipartimenti.

Ad oggi, l'organizzazione degli uffici dell'Agenzia è articolata in strutture complesse (U.O.C.).

L'articolazione di base dell'Agenzia è stata improntata ad un assetto organizzativo che è finalizzato a garantire il soddisfacimento dei bisogni degli utenti, ma questa organizzazione, varata nel 2019, presenta ampi margini di miglioramento e grandi elementi differenziali rispetto all'impostazione iniziale.

Il settore delle attività di governance è nell'Area centrale ma deve essere fortemente potenziato nella qualità professionale e nel contingente numerico. L'organizzazione dei Dipartimenti va totalmente ripensata e rivista alla luce dei criteri di convergenza delle attività, economia di gestione, valorizzazione delle professionalità e mobilità interna.

4. Consistenza della dotazione organica del personale

La **Tavola 1** fotografa la situazione dell'organico di ACER all'01/01/2023:

Tavola 1

| Direttore Generale | Dirigenti | cat. B | cat. B3 | cat. C | cat. D | Totale |
|--------------------|-----------|--------|---------|--------|--------|------------|
| 1 | 3 | 19 | 8 | 80 | 64 | 175 |

La **Tavola 2** evidenzia le unità in comando all'01/01/2023.

Tavola 2

| | Direttore Generale | Dirigenti | cat.B | cat. B3 | cat.C | cat.D | Totale |
|--------------------|--------------------|-----------|-----------|----------|-----------|-----------|------------|
| Organico | 1 | 3 | 19 | 8 | 80 | 64 | 175 |
| di cui in comando | | 1 | | | | 2 | 3 |
| in servizio | 1 | 2 | 19 | 8 | 80 | 62 | 172 |

5. Valutazione finanziaria del personale in servizio nel 2023

La **Tavola 3** mostra la spesa di personale relativamente al trattamento economico fondamentale (voci fisse e continuative) per l'anno 2023.

Tavola 3

| | | Capitoli di Bilancio | | | | | | | | |
|------------------------|------------|----------------------|--------------|------------|------------|------------|------------|------------|------------|---------------------|
| Personale del comparto | Num. Dip. | 30.3 | 40.3 | 41.3 | 44.3 | 45.3 | 48.3 | 70.3 | 87.3 | Totali per categ. |
| | 212 | | 4.767.521,46 | 700.000,00 | | | 782.140,77 | 110.141,34 | 360.000,00 | 6.719.803,57 |
| Dirigenti | 6 | | | | 280.000,00 | 385.000,00 | | | | 665.000,00 |
| D.G. | 1 | 192.000,00 | | | | | | | | 192.000,00 |
| Totali | 219 | 192.000,00 | 4.767.521,46 | 700.000,00 | 280.000,00 | 385.000,00 | 782.140,77 | 110.141,34 | 360.000,00 | 7.576.803,57 |

Tabella riepilogativa costi del personale previsioni bilancio (Allegato 1)

6. Costo del personale in comando presso altre amministrazioni.

La **Tavola 4** mostra il costo del personale in comando, relativamente al trattamento economico fondamentale (voci fisse e continuative) per l'anno 2023.

Tavola 4

| | | Capitoli di bilancio | | | | | |
|-----------|-----------|----------------------|-----------|-----------|-----------|----------|-------------------|
| Categoria | Num. Dip. | 40.3 | 41.3 | 44.3 | 45.3 | 70.3 | Totali per categ. |
| D | 2 | 55.505,02 | 10.516,92 | | | 1.238,11 | 67.260,04 |
| Dirigenti | 1 | | | 45.260,80 | 45.512,35 | | 90.773,15 |

7. Collocamenti in quiescenza e trasferimenti

Le tavole **Tavola 5.2023**, **Tavola 5.2024** e **Tavola 5.2025** mostrano i movimenti nella consistenza “effettiva” di personale per gli anni 2023-2024-2025 a seguito dei pensionamenti ipotizzati e dei trasferimenti per mobilità al 28/02/2023. Esse indicano, per livello di inquadramento giuridico, la consistenza iniziale di personale (al 1° gennaio), i movimenti in corso d’anno (cessazioni e trasferimenti), la consistenza finale (al 31 dicembre). I trasferimenti indicati sono quelli ad oggi noti.

Tavola 5.2023

| | Anno 2023 | | | | | | |
|--|--------------------|-----------|--------|---------|--------|--------|------------|
| | Direttore Generale | Dirigenti | cat. B | cat. B3 | cat. C | cat. D | Totale |
| Organico all'01/01/2023 (senza i comandi) | 1 | 2 | 19 | 8 | 80 | 62 | 172 |
| in uscita per cessazione | | | 3 | | 2 | 2 | 7 |
| in uscita per trasferimento | | | | | 1 | | 1 |

| Cognome | Nome | Categorie | Posizione Economica | Trasferimento2023 |
|---------|-----------|-------------|---------------------|-------------------|
| SIMEONE | VALENTINA | Categoria C | C6 | mar-2023 |

| Cognome | Nome | Categorie | Posizione Economica | pensione 2023 |
|------------|-----------|-------------|---------------------|---------------|
| VENTURELLI | BRUNO | Categoria B | B1 | lug-23 |
| SAUT | GIOVANNI | Categoria B | B1 | lug-23 |
| DI VAIO | SALVATORE | Categoria B | B1 | ago-23 |
| D'ALESSIO | LELLA | Categoria C | C1 | dic-23 |
| SCARPA | FRANCESCO | Categoria C | C6 | nov-23 |
| GHEZZI | LUIGI | Categoria D | D7 | ago-23 |
| DI NUZZO | GIUSEPPE | Categoria D | D7 | ago-23 |

Costo del personale cessato

| Cognome | Nome | Categorie | Posizione Economica | Costo per parte di anno | Costo annuo |
|---------|-----------|-------------|---------------------|-------------------------|------------------|
| SIMEONE | VALENTINA | Categoria C | C6 | 22.257,95 | 26.709,54 |

| | | | | | |
|------------|-----------|-------------|----|-----------|------------|
| VENTURELLI | BRUNO | Categoria B | B1 | 10.310,36 | 20.620,73 |
| SAUT | GIOVANNI | Categoria B | B1 | 10.310,36 | 20.620,73 |
| DI VAIO | SALVATORE | Categoria B | B1 | 8.591,97 | 20.620,73 |
| D'ALESSIO | LELLA | Categoria C | C1 | 1.931,30 | 23.175,62 |
| SCARPA | FRANCESCO | Categoria C | C6 | 4.451,59 | 26.709,54 |
| GHEZZI | LUIGI | Categoria D | D7 | 14.620,56 | 35.089,34 |
| DI NUZZO | GIUSEPPE | Categoria D | D7 | 14.620,56 | 35.089,34 |
| Totale | | | | 87.094,65 | 208.635,57 |

Costo nuove assunzioni 2023 (costo già inserito nel piano del personale anno 2022 e nelle relative previsioni di bilancio)

| N. | Categorie | Costo annuo |
|----|---------------|-------------|
| 19 | D | 477.787,54 |
| 12 | C | 278.107,31 |
| 3 | Dirigenti | 149.822,40 |
| | Totale | 905.717,25 |

Costo nuove assunzioni 2023 (costo non inserito nel piano del personale anno 2022 e nelle relative previsioni di bilancio)

| N. | Categorie | Costo annuo |
|----|---------------|-------------|
| 7 | D | 176.026,99 |
| 3 | C | 69.526,83 |
| | Totale | 245.583,52 |

Anno 2023 risparmio per il personale cessato: €208.635,57

Costo nuove assunzioni: €1.151.300,77

Differenza: €942.665,20 (di cui €905.717,25 già previsti nell'anno 2022)

Tavola 5.2024

| | | <u>Anno 2024</u> | | | | | |
|--|--------------------|------------------|--------|---------|--------|--------|------------|
| Organico all'01/01/2024 (senza i comandi) | Direttore Generale | Dirigenti | cat. B | cat. B3 | cat. C | cat. D | Totale |
| Organico | 1 | 5 | 16 | 8 | 92 | 86 | 208 |
| in uscita per cessazione | | | 1 | | 4 | 3 | 8 |

| Cognome | Nome | Categorie | Posizione Economica | pensione 2024 |
|------------|-----------------|-------------|---------------------|---------------|
| RICCIO | LUIGI | Categoria B | B1 | ago-24 |
| TORTORO | TOMMASO | Categoria C | C6 | mar-24 |
| DE STEFANO | MARIA FRANCESCA | Categoria C | C6 | lug-24 |
| STABILE | ROSA | Categoria C | C6 | ago-24 |
| PETRUOLO | ANTONIO | Categoria C | C5 | nov-24 |
| ARCARO | ADRIANA | Categoria D | D7 | giu-24 |
| MORRA | GIANCARLO | Categoria D | D6 | ago-24 |
| SANTO | FRANCESCO | Categoria D | D7 | dic-24 |

Costo del personale cessato

| Cognome | Nome | Categorie | Posizione Economica | Costo per parte di anno | Costo annuo |
|------------|-----------------|-------------|---------------------|-------------------------|-------------------|
| RICCIO | LUIGI | Categoria B | B1 | 8.591,97 | 20.620,73 |
| TORTORO | TOMMASO | Categoria C | C6 | 22.257,95 | 26.709,54 |
| DE STEFANO | MARIA FRANCESCA | Categoria C | C6 | 13.354,77 | 26.709,54 |
| STABILE | ROSA | Categoria C | C6 | 11.128,98 | 26.709,54 |
| PETRUOLO | ANTONIO | Categoria C | C5 | 4.451,59 | 26.709,54 |
| ARCARO | ADRIANA | Categoria D | D7 | 20.468,78 | 35.089,34 |
| MORRA | GIANCARLO | Categoria D | D6 | 14.620,56 | 35.089,34 |
| SANTO | FRANCESCO | Categoria D | D7 | 2.924,11 | 35.089,34 |
| Totale | | | | 97.798,71 | 232.726,91 |

Costo nuove assunzioni 2024

| N. | Categorie | Costo annuo |
|----------|---------------|-------------|
| 6 | D | 150.880,26 |
| 2 | C | 46.351,22 |
| | Totale | 197.231,48 |

Anno 2024 risparmio per il personale cessato: €232.726,91

Costo nuove assunzioni: €197.231,48

Differenza : € -35.495,43

Tavola 5.2025

| | | <u>Anno 2025</u> | | | | | | |
|---|--------------------|------------------|--------|---------|--------|--------|---------------|--|
| Organico all'01/01/2025 (Compresivi dei rientri dal comando) | Direttore Generale | Dirigenti | cat. B | cat. B3 | cat. C | cat. D | Totale | |
| Organico | 1 | 6 | 15 | 8 | 90 | 91 | 211 | |
| in uscita per cessazione | | | 1 | | 1 | 2 | 4 | |

Tavola 6 - Spesa del personale anno 2024-2025

| | | Capitoli di Bilancio | | | | | | | | |
|------------------------|------------|----------------------|--------------|------------|------------|------------|------------|------------|------------|--------------------------|
| Personale del comparto | Num. Dip. | 30.3 | 40.3 | 41.3 | 44.3 | 45.3 | 48.3 | 70.3 | 87.3 | Totali per categ. |
| | 204 | | 4.732.026,03 | 700.000,00 | | | 782.140,77 | 120.000,00 | 360.000,00 | 6.694.166,80 |
| Dirigenti | 6 | | | | 280.000,00 | 385.000,00 | | | | 665.000,00 |
| D.G. | 1 | 192.000,00 | | | | | | | | 192.000,00 |
| Totali | 211 | 192.000,00 | 4.732.026,03 | 700.000,00 | 280.000,00 | 385.000,00 | 782.140,77 | 120.000,00 | 360.000,00 | 7.551.166,80 |

Tabella di raccordo con il Bilancio di previsione (Allegato 2)

Per gli anni 2024-2025 l'Amministrazione ACER, al fine di aumentare il servizio da erogare all'utenza, valuterà anche la possibilità di effettuare ulteriori assunzioni compatibilmente con la complessiva situazione finanziaria dell'Agenzia e la normativa vigente in materia di personale.

Assunzioni a tempo determinato e indeterminato

Ai fini della piena attuazione di alcune attività strategiche, nonché dell'avvio di nuove e necessarie attività da rendere funzionali e continuative nell'operatività di ACER, si conferma e si programma il seguente piano di assunzioni a tempo indeterminato in continuità con i precedenti piani del fabbisogno

Anno 2023

- n. 1 dirigenti tecnico a tempo determinato ai sensi dell'art. 19 c.6 D.Lgs. 165/2001;
- n. 2 dirigenti tecnici a tempo indeterminato;

- n. 4 categoria D (laurea in ingegneria informatica, informatica);
- n. 15 categoria D (laurea in ingegneria civile strutturale, architettura);
- n. 2 categoria C (tecnici informatici);
- n. 5 categoria C (ragionieri) per recupero crediti;
- n. 5 categoria C (geometri);

Le assunzioni previste per l'anno 2023 sono state già avviate con l'istituto della mobilità e con la pubblicazione del bando per il Dirigente.

Oltre alle assunzioni già previste nel precedente piano per il 2023 si prevedono le seguenti ulteriori assunzioni:

- n. 4 area dei funzionari e dell'elevata qualificazione ex categoria D (laurea in ingegneria);
- n. 3 area dei funzionari e dell'elevata qualificazione ex categoria D (Funzionari Amministrativi);
- n. 3 categoria C (diplomati amministrativi).

Anno 2024

Copertura delle posizioni vacanti per cessazioni con assunzioni a tempo indeterminato di:

- n. 6 categoria D (laurea in ingegneria civile strutturale, architettura, geologia, scienze agrarie e forestali, informatica, matematica e fisica);
- n. 2 categoria C (diplomati);

Tempo determinato (attuazione PNRR)

Ai fini dell'attuazione delle attività programmate relative al Piano Nazionale di Ripresa e Resilienza, è stata avviata la procedura di assunzione a tempo determinato, il cui reclutamento non grava sul bilancio del personale ma è interamente finanziato dai progetti approvati:

Anno 2023– contratti triennali (o max per la durata del progetto, e non oltre il 2026)

- n.1 Dirigente Tecnico;
- n. 10 categoria D (laurea in ingegneria civile strutturale, architettura, geologia);
- n. 2 categoria D (esperti di controllo di gestione e analisi di bilancio);
- n. 2 categoria D (avvocati, esperti di anticorruzione e trasparenza);
- n. 3 categoria D (esperti di comunicazione, gestione di conflitti e problematiche sociali, esperti di mediazione sociale);
- n. 2 categoria D (laurea in informatica, matematica e fisica);
- n. 1 categoria D (laurea in scienze agrarie e forestali).

Le assunzioni sono attuate con le procedure selettive previste dalla legge 6 agosto 2021, n. 113.

Personale appartenente alle categorie protette

La legge 23 novembre 1998, n. 407 prevede il collocamento obbligatorio a favore delle vittime del dovere, del terrorismo e della criminalità organizzata, nonché del coniuge e dei figli superstiti, ovvero dei fratelli conviventi e a carico qualora siano gli unici superstiti, dei soggetti deceduti o resi permanentemente invalidi.

L'assunzione di tali categorie protette deve garantire il rispetto della quota d'obbligo di cui all'art. 18, comma 2, della legge 68/1999, pari al 7 per cento del personale in servizio, ovvero 12 unità.

All'attualità ACER ha n. 15 unità assunte ai sensi della legge 23 novembre 1998, n. 407. Pertanto, al momento la quota di riserva dedicata a tali categorie pari a n.12 risulta coperta.

Allegato 1 (Tabella di raccordo con il Bilancio di previsione)

| Cap. | Art. | Descrizione Capitolo | Nuova Previsione 2022 | Previsione 2023 | Tavola 3 |
|------|------|--|-----------------------|-----------------|--------------|
| 10 | 3 | INDENNITA COMPENSI E RIMBORSI AMMINISTRATORI E SINDACI (Dir.generale) | 225.000,00 | 225.000,00 | |
| 11 | 3 | CONTRIBUTI SU INDENNITA AMMINISTRATORI E SINDACI (Dir.generale) | 34.000,00 | 34.000,00 | |
| 13 | 3 | SPESE VITTO ALLOGGIO TRASPORTO SEMINARI E CONVEGNI ORGANI ISTITUZIONALI (Dir.generale) | 6.000,00 | 8.000,00 | |
| 14 | 3 | Collegio Sindacale (Dir.generale) | 60.000,00 | 60.000,00 | |
| 15 | 3 | ORGANISMO INDIPENDENTE DI VALUTAZIONE (Dir.generale) | 36.000,00 | 36.000,00 | |
| 30 | 3 | RETRIBUZIONE DIRETTORE GENERALE (Dir. generale) | 170.000,00 | 192.000,00 | 192.000,00 |
| 40 | 3 | RETRIBUZIONE DI BASE AL PERSONALE A TEMPO INDETERMINATO (Dir.generale) | 4.761.700,45 | 4.767.521,46 | 4.767.521,46 |
| 41 | 3 | PROGRESSIONE ORIZZONTALE AL PERSONALE A TEMPO INDETERMINATO (Dir.generale) | 659.398,74 | 700.000,00 | 700.000,00 |
| 42 | 3 | FONDO INCENTIVANTE AL PERSONALE (Dir.generale) | 1.414.649,80 | 1.524.910,15 | |
| 43 | 3 | LAVORO STRAORDINARIO (Dir.generale) | 105.000,00 | 105.000,00 | |
| 44 | 3 | STIPENDI AI DIRIGENTI (Dir.generale) | 250.000,00 | 280.000,00 | 280.000,00 |
| 45 | 3 | INDENNITA DI POSIZIONE E RISULTATO DIRIGENTI (Dir.generale) | 350.000,00 | 385.000,00 | 385.000,00 |
| 46 | 3 | Fondo arretrati contrattuali (Dir.generale) | 261.366,95 | 40.000,00 | |
| 48 | 3 | Posizioni organizzative (Dir.generale) | 778.000,00 | 782.140,77 | 782.140,77 |
| 50 | 3 | DIARIE TRASFERTE E RIMBORSO SPESE TRASPORTO (Dir.generale) | 150.000,00 | 200.000,00 | |
| 55 | 3 | BUONI PASTO PERSONALE (Dir.generale) | 328.000,00 | 350.000,00 | |
| 70 | 3 | INDENNITA DI COMPARTO A D ECCEZIONE PERSONALE EX FIME (Dir.generale) | 110.141,34 | 110.141,34 | 110.141,34 |
| 71 | 3 | ONERI DIVERSI (ARROTONDAMENTI E VARIE) (Dir.generale) | 1.500,00 | 1.500,00 | |
| 85 | 3 | Diritti legali al personale dipendente per sentenze favorevoli con oneri a carico del soccombente (Dir.generale) | 30.000,00 | 30.000,00 | |
| 86 | 3 | Diritti legali, al personale dipendente, per sentenze favorevoli con compensazione delle spese (Dir.generale) | 125.000,00 | 130.000,00 | |
| 87 | 3 | RETRIBUZIONE PERSONALE EX FIME A RIMBORSO (STIPENDI CCNL, ASSEGNO RIASSORBIBILE) (Dir.generale) | 360.000,00 | 360.000,00 | 360.000,00 |
| 88 | 3 | CONTRIBUTI ASSICURATIVI E PREVIDENZIALI SU PERSONALE DIPENDENTE (Dir.generale) | 2.502.955,52 | 2.753.317,69 | |
| 90 | 3 | RETRIBUZIONI LAVORO A TEMPO DETERMINATO (Dir.generale) | 850.000,00 | 850.000,00 | |
| 196 | 3 | FORMAZIONE A CATALOGO DESTINATA AI DIPENDENTI (Dir.generale) | 43.900,23 | 70.000,00 | |
| 197 | 3 | FORMAZIONE A CATALOGO DESTINATA AI DIRIGENTI (Dir.generale) | 6.072,63 | 6.072,63 | |
| 205 | 3 | FORMAZIONE PROGRAMMATA DEL PERSONALE (Dir.generale) | 115.866,58 | 250.000,00 | |
| 1181 | 3 | TFR - liquidazioni per fine rapporto di lavoro | 728.283,12 | 800.000,00 | |
| 312 | 3 | Commissioni giudicatrici di concorsi | 40.000,00 | 130.000,00 | |
| | | | 14.502.835,36 | 15.180.604,04 | 7.576.803,57 |

Allegato 2 (Tabella di raccordo con il Bilancio di previsione)

| Cap. | Art. | Descrizione Capitolo | Nuova Previsione 2022 | Previsione 2023 | Previsione 2024 | Tavola 6 |
|------|------|---|--------------------------|-----------------|-----------------|--------------|
| 10 | 3 | INDENNITA COMPENSI E RIMBORSI AMMINISTRATORI E SINDACI (Dir.generale) | 225.000,00 | 225.000,00 | 225.000,00 | |
| 11 | 3 | CONTRIBUTI SU INDENNITA AMMINISTRATORI E SINDACI (Dir.generale) | 34.000,00 | 34.000,00 | 34.000,00 | |
| 13 | 3 | SPESE VITTO ALLOGGIO TRASPORTO SEMINARI E CONVEGNI ORGANI ISTITUZIONALI (Dir.generale) | 6.000,00 | 8.000,00 | 8.000,00 | |
| 14 | 3 | Collegio Sindacale (Dir.generale) | 60.000,00 | 60.000,00 | 60.000,00 | |
| 15 | 3 | ORGANISMO INDIPENDENTE DI VALUTAZIONE (Dir.generale) | 36.000,00 | 36.000,00 | 36.000,00 | |
| 30 | 3 | RETRIBUZIONE DIRETTORE GENERALE (Dir. generale) | 170.000,00 | 192.000,00 | 192.000,00 | 192.000,00 |
| 40 | 3 | RETRIBUZIONE DI BASE AL PERSONALE A TEMPO INDETERMINATO (Dir.generale) | 4.761.700,45 | 4.767.521,46 | 4.732.026,03 | 4.732.026,03 |
| 41 | 3 | PROGRESSIONE ORIZZONTALE AL PERSONALE A TEMPO INDETERMINATO (Dir.generale) | 659.398,74 | 700.000,00 | 700.000,00 | 700.000,00 |
| 42 | 3 | FONDO INCENTIVANTE AL PERSONALE (Dir. generale) | 1.414.649,80 | 1.524.910,15 | 1.524.910,15 | |
| 43 | 3 | LAVORO STRAORDINARIO (Dir.generale) | 105.000,00 | 105.000,00 | 105.000,00 | |
| 44 | 3 | STIPENDI AI DIRIGENTI (Dir.generale) | 250.000,00 | 280.000,00 | 280.000,00 | 280.000,00 |
| 45 | 3 | INDENNITA DI POSIZIONE E RISULTATO DIRIGENTI (Dir.generale) | 350.000,00 | 385.000,00 | 385.000,00 | 385.000,00 |
| 46 | 3 | Fondo arretrati contrattuali (Dir.generale) | 261.366,95 | 40.000,00 | 80.000,00 | |
| 48 | 3 | Posizioni organizzative (Dir.generale) | 778.000,00 | 782.140,77 | 782.140,77 | 782.140,77 |
| 50 | 3 | DIARIE TRASFERTE E RIMBORSO SPESE TRASPORTO (Dir.generale) | 150.000,00 | 200.000,00 | 200.000,00 | |
| 51 | 3 | SPESE VITTO ALLOGGIO PERSONALE DIPENDENTE (Dir.generale) | 0,00 | 0,00 | 0 | |
| 55 | 3 | BUONI PASTO PERSONALE (Dir.generale) | 328.000,00 | 350.000,00 | 350.000,00 | |
| 70 | 3 | INDENNITA DI COMPARTO A D ECCEZIONE PERSONALE EX FIME (Dir. generale) | 110.141,34 | 110.141,34 | 120.000,00 | 120.000,00 |
| 71 | 3 | ONERI DIVERSI (ARROTONDAMENTI E VARIE) (Dir. generale) | 1.500,00 | 1.500,00 | 1.500,00 | |
| 83 | 3 | Diritti legali al Dirigente per sentenze favorevoli con compensazione delle spese (Dir. generale) | | | | |
| 84 | 3 | Diritti legali al Dirigente per sentenze favorevoli con oneri a carico del soccombente (Dir. generale) | | | | |
| 85 | 3 | Diritti legali al personale dipendente per sentenze favorevoli con oneri a carico del soccombente (Dir. generale) | 30.000,00 | 30.000,00 | 30.000,00 | |
| 86 | 3 | Diritti legali, al personale dipendente, per sentenze favorevoli con compensazione delle spese (Dir. generale) | 125.000,00 | 130.000,00 | 130.000,00 | |
| 87 | 3 | RETRIBUZIONE PERSONALE EX FIME A RIMBORSO (STIPENDI CCNL, ASSEGNO RIASSORBIBILE) (Dir. generale) | 360.000,00 | 360.000,00 | 360.000,00 | 360.000,00 |
| 88 | 3 | CONTRIBUTI ASSICURATIVI E PREVIDENZIALI SU PERSONALE DIPENDENTE (Dir. generale) | 2.502.955,52 | 2.753.317,69 | 2.802.625,56 | |
| 90 | 3 | RETRIBUZIONI LAVORO A TEMPO DETERMINATO (Dir. generale) | 850.000,00 | 850.000,00 | 850.000,00 | |
| 196 | 3 | FORMAZIONE A CATALOGO DESTINATA AI DIPENDENTI (Dir. generale) | 43.900,23 | 70.000,00 | 70.000,00 | |
| 197 | 3 | FORMAZIONE A CATALOGO DESTINATA AI DIRIGENTI (Dir. generale) | 6.072,63 | 6.072,63 | 6.072,63 | |
| 205 | 3 | FORMAZIONE PROGRAMMATA DEL PERSONALE (Dir. generale) | 115.866,58 | 250.000,00 | 250.000,00 | |
| 309 | 3 | INDENNITA' E RIMBORSI AI COMPONENTI COMMISSIONE ALLOGGI (MEMBRI INTERNI) (Dir. Generale) | | | | |
| 1181 | 3 | TFR - liquidazioni per fine rapporto di lavoro | 728.283,12 | 800.000,00 | 800.000,00 | |
| 1510 | 3 | VERSAMENTI ALL ERARIO RITENUTE DAI DIPENDENTI (Dir. generale) | | | | |
| 1530 | 3 | VERSAMENTI AD ENTI ASSICURATIVI E PREVIDENZIALI DI RITENUTE A DIPENDENTI (Dir. generale) | | | | |
| 312 | 3 | Commissioni giudicatrici di concorsi | 40.000,00 | 130.000,00 | 130.000,00 | |
| | | | 14.502.835,36 | 15.180.604,04 | 15.244.275,13 | 7.551.166,80 |



A.C.E.R.

Agenzia Campana per l'Edilizia Residenziale

DETERMINAZIONE DIRIGENZIALE N. 112 DEL 31/03/2023

DIGE - DIREZIONE GENERALE

**OGGETTO: Bilancio di Previsione 2023 - 2025:
Approvazione del progetto di Bilancio
Approvazione del Programma Triennale LLPP
Approvazione del Piano di fabbisogno del personale
Approvazione del Programma biennale delle forniture e dei servizi**

IL DIRETTORE GENERALE

Premesso che:

E' stato predisposto il progetto di Bilancio di Previsione per l'esercizio 2023-2025 ai sensi di quanto stabilito dal D.Lgs. 118/2011, unitamente al Programma Triennale dei lavori Pubblici, al Piano del Fabbisogno del Personale ed al Programma biennale delle forniture e dei servizi.

ESAMINATI:

la proposta di Bilancio di Previsione per gli esercizi finanziari 2023-2025, che consta della Relazione Tecnica – Nota Integrativa e dei relativi allegati amministrativi e contabili, in conformità dello Statuto ACER, approvato con Delibera G.R. n. 226 del 18/05/2016 e successive modifiche ed integrazioni;

Il Programma Triennale e la relativa Relazione di accompagnamento al programma triennale dei Lavori Pubblici 2023 – 2025 e all'elenco annuale 2023;

Il Programma biennale della forniture e dei servizi

Il Piano del fabbisogno del personale

CONSIDERATA la necessità di trasmettere tutta la documentazione sopra evidenziata al Collegio dei Revisori per l'acquisizione del prescritto parere, propedeutico alla predisposizione della proposta di Delibera di approvazione del Bilancio Triennale 2023-2025.

DETERMINA

Di formalizzare, al solo fine di trasmetterlo al Collegio dei Revisori per l'ottenimento dell'obbligatorio parere, il progetto di Bilancio di Previsione dell'Acer, relativo agli Esercizi Finanziari anni 2023-2025, come da documentazione riportata in allegato, e che di seguito si elenca:

Relazione tecnica e nota integrativa

Bilancio di Previsione 2023/2025 – Allegato 9

Piano degli indicatori di Bilancio

Bilancio di Previsione per Macro aggregati

PEG entrate e spese;

Dettaglio di calcolo del Fondo Crediti di Dubbia Esigibilità

Elenco delle passività potenziali

Piano triennale delle Opere Pubbliche

Piano biennale dei servizi e delle forniture

Documento programmatico fabbisogno del personale

Predisporre, subito dopo l'ottenimento del parere del Collegio dei Revisori, apposita Delibera da sottoporre al vaglio del Consiglio di Amministrazione per l'approvazione del Bilancio di Previsione 2023-2025.

IL DIRETTORE GENERALE

Avv. Giuliano Palagi

Napoli, 31/03/2023

A.C.E.R
AGENZIA CAMPANA PER L'EDILIZIA RESIDENZIALE



Bilancio di Previsione 2023 - 2025

Relazione Tecnica e Nota integrativa

Introduzione

Il Bilancio di Previsione per il triennio 2023 – 2025 è stato redatto secondo i principi contabili fissati dal D.Lgs. 118/2011 che garantiscono, in virtù della loro corretta applicazione, la comparabilità tra le previsioni dei diversi esercizi. In particolare:

- i documenti del sistema di bilancio, nonostante prendano in considerazione un orizzonte temporale di programmazione della durata di un triennio, attribuiscono le previsioni di entrata ed uscita ai rispettivi esercizi di competenza, ciascuno dei quali coincide con l'anno solare (rispetto del principio n.1 - Annualità);

- il bilancio dell'ACER è unico. Come conseguenza di ciò, il complesso unitario delle entrate finanzia la totalità delle spese. (rispetto del principio n.2 - Unità);

- il sistema di bilancio comprende tutte le finalità e gli obiettivi di gestione nonché i valori finanziari, economici e patrimoniali riconducibili a questa amministrazione, in modo da fornire una rappresentazione veritiera e corretta della complessa attività amministrativa prevista nei rispettivi esercizi. (rispetto del principio n.3 - Universalità);

- tutte le entrate sono state iscritte in bilancio al lordo delle spese sostenute per la riscossione e di altre eventuali oneri ad esse connesse. Allo stesso tempo, tutte le uscite sono state riportate al lordo delle correlate entrate, senza ricorrere ad eventuali compensazioni di partite (rispetto del principio n.4 - Integrità).

Formulazione delle previsioni:

I Il presente progetto di bilancio è stato elaborato, anche quest'anno, "ad impatto zero", senza, cioè, considerare l'introduzione del nuovo canone locativo abitativo erp, vista l'incertezza che regna in merito all'entrata in vigore della normativa regionale.

Si tratta di una scelta razionale e prudentiale per dare basi certe ed effettive alle previsioni di entrata e per non dover far ricorso a risorse esterne per il riequilibrio della parte corrente, complesso e articolato da raggiungere e mantenere.

E' stato previsto un fondo di garanzia crediti commerciali, in applicazione della normativa ex art. 1, commi 859-863 della L. 145/2018, come da specifica nota e prospetto riportato più avanti, nella sezione dedicata. Lo stanziamento corrispondente a tale fondo, pari ad euro 139.000,00 non verrà impegnato e confluirà in apposita quota dell'avanzo di amministrazione, che sarà svincolato allorquando si verificheranno le condizioni previste dalla normativa.

Inoltre, atteso che per la redazione del progetto di bilancio ACER 2023-2025 si è partiti dalle previsioni avanzate dai centri di responsabilità dell'ACER, è stato necessario integrare/rettificare tali previsioni sulla scorta delle valutazioni e dalle verifiche effettuate dall'ufficio ragioneria e delle ulteriori dati provenienti dalle aree. In particolare:

1. Sono state previste, negli anni 2023 e 2024, entrate correnti connesse a sentenze per contenziosi favorevoli e passate in giudicato, che vedono la condanna del Comune di

Napoli ad euro 3 milioni e del Comune di San Giorgio a Cremano ad euro 1.675.353,55, come da specifiche comunicazioni del Dipartimento di Napoli, Attività Tecnico Patrimoniali (prot. 0147083 del 04/10/2022 e prot. 129687 del 18/11/2021).

2. Le spese di manutenzione straordinaria a carico del bilancio dell'Ente (cap. 783 di spesa) sono state allineate alla effettiva spesa registrata nel corso dell'esercizio 2022.
3. Sulla base del trend manifestato nel corso di questo anno, si è proceduto ad una ulteriore revisione al ribasso delle previsioni di spesa formulate dagli uffici, allineandole all'effettiva spesa sostenuta nel corso del 2022.
4. Nella formulazione delle previsioni relative alla spesa per l'energia elettrica ed il riscaldamento, si è tenuto conto dei rincari dovuti al particolare momento di crisi.

Risultato presunto di amministrazione dell'esercizio precedente:

Il prospetto che segue, estratto dall'Allegato a) al Bilancio di Previsione, riporta la determinazione del risultato di amministrazione presunto alla data del 31/12/2022:

| TABELLA DIMOSTRATIVA DEL RISULTATO DI AMMINISTRAZIONE PRESUNTO (ALL'INIZIO DELL'ESERCIZIO 2023 DI RIFERIMENTO DEL BILANCIO DI PREVISIONE) | | |
|---|---|-----------------------|
| 1) Determinazione del risultato di amministrazione presunto al 31/12/2022 | | |
| (+) | Risultato di amministrazione iniziale dell'esercizio 2022 | 150.790.787,05 |
| (+) | Fondo pluriennale vincolato iniziale dell'esercizio 2022 | 18.468.300,02 |
| (+) | Entrate già accertate nell'esercizio 2022 | 141.300.002,14 |
| (-) | Uscite già impegnate nell'esercizio 2022 | 114.431.550,86 |
| (-) | Riduzione dei residui attivi già verificatesi nell'esercizio 2022 | 29.965.351,93 |
| (+) | Incremento dei residui attivi già verificatesi nell'esercizio 2022 | 30,88 |
| (+) | Riduzione dei residui passivi già verificatesi nell'esercizio 2022 | 2.558.296,25 |
| = | Risultato di amministr. dell'esercizio 2022 alla data di redazione del bilancio di previsione dell'anno 2023 | 168.720.513,55 |
| | | |
| + | Entrate che prevedo di accertare per il restante periodo dell'esercizio 2022 | 0,00 |
| - | Spese che prevedo di impegnare per il restante periodo dell'esercizio 2022 | 0,00 |
| (-) | Riduzione dei residui attivi presunta per il restante periodo dell'esercizio 2022 | 60.000.000,00 |
| (+) | Incremento dei residui attivi presunto per il restante periodo dell'esercizio 2022 | 0,00 |
| (+) | Riduzione dei residui passivi presunta per il restante periodo dell'esercizio 2022 | 80.000.000,00 |
| - | Fondo pluriennale vincolato finale presunto dell'esercizio 2022 (1) | 0,00 |
| = | A) Risultato di amministrazione presunto al 31/12/2022 | 188.720.513,55 |
| 2) Composizione del risultato di amministrazione presunto al 31/12/2022 | | |
| Parte accantonata (3) | | |
| | Fondo crediti di dubbia esigibilità' al 31/12/2022 (4) | 119.378.987,09 |
| | Fondo contenzioso (5) | 1.359.466,36 |
| | Altri accantonamenti (5) | 595.000,00 |
| | B) Totale parte accantonata | 121.333.453,45 |
| Parte vincolata | | |
| | Vincoli derivanti da trasferimenti | 21.950.261,52 |
| | C) Totale parte vincolata | 21.950.261,52 |
| Parte destinata agli investimenti | | |
| | D) Totale destinata agli investimenti | 0,00 |
| | E) Totale parte disponibile (E=A-B-C-D) | 45.436.798,58 |

Il risultato di amministrazione sopra indicato è caratterizzato dalla forte presenza in bilancio di residui attivi locativi, neutralizzabili attraverso il FCDE.

A tal proposito, si evidenzia che già nel corso dell'esercizio 2022, con determina dirigenziale n. 180 del 26/07/2022, sono stati evidenziati residui attivi da cancellare per circa 30 milioni, per la maggior parte riferiti a crediti verso l'utenza per canoni e servizi, con conseguente adeguamento del Fondo Crediti di dubbia esigibilità.

Tale attività è proseguita nel corso dello scorso anno ed ha portato ad identificare, per la cancellazione in sede di rendiconto, circa 60 milioni di residui attivi (che non afferiscono crediti verso l'utenza) e circa 80 milioni di residui passivi.

Il risultato di tale revisione, unitamente alle operazioni di entrata e di spesa eseguite nel corso del 2022, è in grado di conseguire un avanzo di amministrazione, presunto, di circa 45 milioni di euro.

Considerato che l'attività di revisione dei residui è ancora in corso, anche per definire le partite da re imputare all'esercizio 2023, nella stesura del progetto di bilancio di previsione non si è tenuto conto del suddetto risultato.

A solo titolo esemplificativo, va, inoltre, considerato che, malgrado l'operazione di revisione dei residui in corso, resteranno comunque in bilancio residui attivi per crediti locativi per tutte quelle posizioni il cui credito non può essere considerato prescritto per vari motivi.

Di conseguenza, nel prospetto soprastante è stata riportata una valutazione di quello che potrebbe essere l'accantonamento al FCDE ad oggi; tale valutazione è estremamente prudentiale poichè, per motivi strettamente temporali, non tiene conto degli incassi ricevuti dall'utenza a cavallo tra dicembre 2022 e gennaio 2023, riferibili al precedente esercizio, né, tantomeno, della riduzione dei residui attivi, ad oggi in corso di definizione.

Per effetto di quanto sopra specificato, sarà possibile determinare con esattezza il risultato di amministrazione solo in fase di redazione del consuntivo per l'esercizio 2022 e, in sede di approvazione di questo da parte del Consiglio di Amministrazione, stabilirne la relativa destinazione ai sensi dell'art. 187 comma 2 D.Lgs 118/2011.

Quote vincolate dell'avanzo di amministrazione presunto

La quota vincolata dell'avanzo di amministrazione presunto è costituita dagli acconti versati dalla Regione Campania nel corso del 2022 sugli interventi legati ai finanziamenti del PNRR (Fondi PNC e PINQuA), dei fondi POR/FESR 2014-2020, dei fondi PNEA (ex PIERS) e dei fondi regionali relativi al co-finanziamento per la realizzazione di n. 124 alloggi a Soccavo.

L'allegato a/2 riporta l'elenco analitico delle risorse vincolate nel risultato di amministrazione presunto 2022 con l'indicazione dei capitoli di entrata in cui tali risorse sono allocate.

Equilibri finanziari e principi contabili nel triennio 2023 - 2025:

Il sistema articolato del bilancio identifica gli obiettivi, destina le risorse nel rispetto del pareggio generale tra risorse attribuite (entrate) e relativi impieghi (uscite) e separa, infine, la destinazione della spesa in quattro diverse tipologie: la gestione corrente, gli interventi negli investimenti, l'utilizzo dei movimenti di fondi e la registrazione dei servizi per conto di terzi.

Partendo da queste linee conduttrici, i nuovi documenti sono stati predisposti rispettando le norme che impongono il pareggio tra gli stanziamenti complessivi in termini di competenza e cassa, quest'ultima relativa al solo primo anno del triennio.

Questa corrispondenza è stata ottenuta attraverso la valutazione sia dei principali flussi di risorse in entrata che delle corrispondenti previsioni di spesa (rispetto del principio n.15 - Equilibrio di bilancio).

Gli stanziamenti del bilancio, avendo carattere autorizzatorio ed identificando il limite per l'assunzione degli impegni durante la gestione, sono stati dimensionati in modo da garantire l'imputazione delle obbligazioni, sia attive che passive, nei rispettivi esercizi. Le

corrispondenti previsioni tengono conto del fatto che, per obbligo di legge, le obbligazioni giuridicamente perfezionate devono essere imputate nell’esercizio in cui l’obbligazione andrà poi a scadere (rispetto del principio n.16 - Competenza finanziaria).

La situazione di equilibrio tra entrate e uscite, riepilogata nel prospetto sottostante, sarà poi oggetto di un costante monitoraggio tecnico in modo da garantire che durante la gestione, come nelle variazioni di bilancio, vengano conservati gli equilibri di bilancio e mantenuta la copertura delle spese correnti e il finanziamento degli investimenti.

| EQUILIBRI DI BILANCIO | | COMPETENZA ANNO 2023 | COMPETENZA ANNO 2024 | COMPETENZA ANNO 2025 |
|---|-----|-------------------------|-------------------------|-------------------------|
| Entrate titoli 1-2-3 | (+) | 83.664.458,81 | 77.341.454,80 | 75.485.798,67 |
| Spese correnti | (-) | 83.564.458,81 | 77.341.454,80 | 75.485.798,67 |
| Spese Titolo 2.04 - Altri trasferimenti in conto capitale | (-) | 100.000,00 | 0,00 | 0,00 |
| A) Equilibrio di parte corrente | | 0,00 | 0,00 | 0,00 |
| Entrate in conto capitale | (+) | 113.012.558,95 | 110.056.896,28 | 55.887.385,98 |
| Spese in conto capitale | (-) | 113.112.558,95 | 110.056.896,28 | 55.887.385,98 |
| Spese Titolo 2.04 - Altri trasferimenti in conto capitale | (+) | 100.000,00 | 0,00 | 0,00 |
| B) Equilibrio di parte capitale | | 0,00 | 0,00 | 0,00 |
| EQUILIBRIO FINALE (D = A+B) | | 0,00 | 0,00 | 0,00 |

Composizione ed equilibrio del bilancio corrente:

Il bilancio è stato costruito distinguendo la parte corrente dagli investimenti, proprio in considerazione della diversa natura e funzione dei due ambiti d’azione. In particolare, nel configurare il bilancio corrente, composto dalle entrate e uscite destinate a garantire il funzionamento dell’ente, è stata rispettata la regola che impone il pareggio, in termini di competenza, delle spese previste in ciascun anno con altrettante risorse di entrata.

Per attribuire gli importi ai rispettivi esercizi è stato seguito il criterio della competenza potenziata che prescrive che le entrate e le uscite correnti siano imputate negli esercizi in cui andranno a scadere le singole obbligazioni attive o passive.

Partendo da questa premessa, gli stanziamenti sono allocati negli anni in cui si verificherà questa condizione e rispettando, quando le informazioni disponibili sulle uscite lo consentivano, la progressione temporale nell’esecuzione delle forniture oppure, in via generale, i tempi di prevista maturazione dei debiti esigibili.

La composizione analitica dello stesso è riportata nel corrispondente allegato obbligatorio al bilancio, a cui pertanto si rinvia.

Composizione ed equilibrio del bilancio investimenti (parte capitale):

Le poste del bilancio degli investimenti sono state separate da quelle di parte corrente, e ciò al fine di garantire l'autonomo finanziamento di questi due comparti.

Il bilancio degli interventi in conto capitale si compone dalle entrate e uscite destinate a finanziare l'acquisto, la fornitura o la costruzione di beni o servizi di natura durevole.

In tale ambito, è stata rispettata la regola che impone la completa copertura, in termini di stanziamento, delle spese previste con altrettante risorse in entrata. Le spese di investimento, una volta ottenuto il finanziamento, saranno poi registrate negli anni in cui andranno a scadere le singole obbligazioni passive derivanti dal rispettivo contratto o convenzione.

I criteri generali seguiti per imputare la spesa di investimento sono i seguenti:

- l'intero stanziamento è collocato nel medesimo esercizio solo se è previsto che l'obbligazione passiva, sorta con la chiusura del procedimento amministrativo, diventerà interamente esigibile nello stesso anno;
- se il crono-programma, che definisce lo stato di avanzamento dei lavori, prevede invece che l'opera sarà ultimata in un arco di tempo superiore all'esercizio, è stata applicata la regola che richiede di stanziare tra le spese, con la tecnica del fondo pluriennale vincolato (FPV/U) e fino all'esercizio che precede la fine dei lavori, un importo pari alla quota che diventerà esigibile solo in futuro (imputazione in C/esercizi futuri); lo stanziamento relativo ai fondi regionali ed ai fondi legati al PNRR è stato distribuito nel tempo correlandolo agli stati di avanzamento della spesa finanziata;
- sempre nella stessa ipotesi e salvo eccezioni previste dalla norma, la parte di spesa che si prevede sarà realizzata in ciascun esercizio, facendo così nascere per lo stesso importo un'obbligazione esigibile, è stata attribuita al programma di parte investimento di quello stesso anno.

Anche per la composizione analitica dell'equilibrio in C/capitale si rimanda al corrispondente allegato obbligatorio al bilancio.

Fondo Pluriennale vincolato:

Il fondo pluriennale vincolato è un saldo finanziario originato da risorse accertate in anni precedenti ma destinate a finanziare obbligazioni passive che diventeranno esigibili solo in esercizi successivi a quello in cui era sorto l'originario finanziamento.

Nella fattispecie, negli anni precedenti e fino al 31/12/2022, il Fondo Pluriennale Vincolato di parte capitale derivava dai fondi della Legge 560 che l'IACP di Salerno aveva accantonato per il reinvestimento e che, nel corso del 2020, ha trasferito all'ACER per complessivi euro 22.760.947,82.

Nel corso del triennio 2020 – 2022, tale fondo è stato utilizzato per coprire le spese legate agli interventi programmati dal dipartimento di Salerno e parte delle spese relative alla manutenzione straordinaria degli immobili ACER. Al 31/12/2022 tale fondo può considerarsi esaurito.

Naturalmente, in funzione di quelle che saranno le risultanze del riaccertamento dei residui attivi e passivi che verrà eseguito in sede di rendiconto (re imputazione all’esercizio 2023), si provvederà, con apposita variazione di bilancio, all’inserimento del Fondo Pluriennale Vincolato all’01/01/2023 che emergerà per effetto del suddetto riaccertamento.

Fondo crediti di dubbia esigibilità:

Il fondo è costituito per neutralizzare, o quanto meno ridurre, l’impatto negativo sugli equilibri di bilancio generati dalla presenza di situazioni di sofferenza nelle obbligazioni attive.

In questo contesto, i crediti di dubbia esigibilità possono essere definiti come “posizioni creditorie per le quali esistono ragionevoli elementi che fanno presupporre un difficile realizzo”.

L’ammontare della voce “Accantonamento al fondo crediti di dubbia esigibilità” dipende dalla dimensione degli stanziamenti relativi ai crediti che si prevede si formeranno nell’esercizio, dalla loro natura e dell’andamento del fenomeno della morosità negli ultimi esercizi per gli II.AA.CC.PP. incorporati (fino al 31/12/2019) e per l’ACER (dal 2020 in poi).

Le percentuali inizialmente applicate per il FCDE di parte corrente, relative al triennio 2023-2025 sono, rispettivamente del 27%, 26% e 25%; il Fondo ottenuto applicando le percentuali suddette è stato rivisto alla luce dell’utilizzo degli 8 milioni di euro quale sostegno, erogato dalla Regione Campania ad ACER nel corso del 2020, alla morosità incolpevole dell’utenza dell’Ente, come indicato nel prospetto sottostante. Per la distribuzione di tale risorsa, è stato già pubblicato il bando rivolto agli assegnatari.

| | accertamento | FCDE SU PREVISIONE 2023 | FCDE SU PREVISIONE 2024 | FCDE SU PREVISIONE 2025 | Accantonamento o al Fondo | Accantonamento al Fondo | Accantonamento al Fondo |
|--|----------------|----------------------------|----------------------------|----------------------------|------------------------------|----------------------------|----------------------------|
| % FCDE "Matematica" | | 27,00% | 26,00% | 25,00% | 2023 | 2024 | 2025 |
| 3.100 - Vendita di beni e servizi e proventi derivanti dalla gestione dei beni | per competenza | 10.877.220,00 | 10.474.360,00 | 10.071.500,00 | 8.424.969,74 | 8.926.774,78 | 9.009.595,53 |
| | per cassa (*) | 0,00 | 0,00 | 0,00 | 0,00 | 0,00 | 0,00 |
| | totale | 10.877.220,00 | 10.474.360,00 | 10.071.500,00 | 8.424.969,74 | 8.926.774,78 | 9.009.595,53 |
| 3.200 - Proventi derivanti dall’attività di controllo e repressione delle irregolarità e | per competenza | 540,00 | 520,00 | 500,00 | 418,26 | 443,17 | 447,28 |
| 3.300 - Interessi attivi | per competenza | 43.038,00 | 41.444,00 | 39.850,00 | 33.335,16 | 35.320,65 | 35.648,35 |
| 3.500 - Rimborsi e altre entrate correnti | per competenza | 6.821.632,57 | 5.727.346,25 | 5.063.149,67 | 5.283.707,41 | 4.881.131,64 | 4.529.308,50 |
| Totale parte corrente | | 17.742.430,57 | 16.243.670,25 | 15.174.999,67 | 13.742.430,57 | 13.843.670,25 | 13.574.999,67 |
| Fondo regionale per la morosità incolpevole | | 4.000.000,00 | 2.400.000,00 | 1.600.000,00 | | | |
| FCDE netto | | 13.742.430,57 | 13.843.670,25 | 13.574.999,67 | | | |
| <i>per memoria: FCDE da bilancio di previsione 2022-2024</i> | | <i>17.368.695,98</i> | <i>16.126.630,16</i> | <i>15.080.980,76</i> | | | |
| <i>(*) diritti di prelazione</i> | | | | | | | |

Gli stanziamenti (obbligatori ed effettivi con relativa percentuale) inseriti nel Bilancio di Previsione 2023 – 2025 sono riportati nello specifico allegato (cfr. allegato 9).

Fondo passività potenziali:

Al fine di determinare l'accantonamento al fondo in esame, l'Avvocatura dell'Ente, con la nota prot. 188057 del 30/11/2022, ha eseguito una puntuale ricognizione dei potenziali contenziosi, attribuendo, nell'arco del triennio 2023 -2025, il presumibile onere a carico del Bilancio ACER.

In ordine alla problematica dell'IMU sugli alloggi erp, che l'ACER, al pari degli II.AA.CC.PP. campani in liquidazione, considera alloggi sociali, si evidenzia che:

1. Esistono ampi margini di difesa presso le Commissioni Tributarie, supportando l'equiparazione degli alloggi erp agli alloggi sociali con apposite perizie giurate volte a dimostrare come le caratteristiche costruttive degli alloggi erp non sono assolutamente superiori a quelle degli alloggi sociali. Le perizie giurate elaborate nel 2021 e già depositate in vari giudizi hanno un contenuto tecnico qualificato e rappresentano uno strumento pratico per potenziare la difesa di ACER e la possibilità di esito positivo dei giudizi;
2. La Regione Campania sta sostenendo l'iter di approvazione di un'apposita norma legislativa nazionale che disponga in maniera inequivocabile tale equiparazione per gli enti gestori di erp.

Tuttavia, per tener conto delle potenziali passività sia dell'ACER che degli eventuali oneri relativi alla gestione liquidatoria degli II.AA.CC.PP. campani che potrebbero ricadere su ACER, ed in applicazione rigorosa del principio comunitario di precauzione, si è provveduto ad accantonare nel relativo Fondo, nell'arco del triennio, un importo complessivo di circa 5 milioni di euro

Fondo garanzia debiti commerciali:

I commi 859-866 della legge 145/2018 hanno introdotto una serie di misure volte a stimolare gli enti pubblici al rispetto dei tempi di pagamento delle fatture previste dal d.lgs. 231/2002 (30 giorni dal ricevimento della fattura). Tra queste, l'obbligo di stanziare in bilancio, a partire dal 2020, un fondo di garanzia dei debiti commerciali, calcolato sulle previsioni del macroaggregato 103 (acquisto di beni e servizi), variabile dall'1% al 5%, nel caso in cui l'ente non rispetti due indicatori:

- a) riduzione dell'ammontare dei debiti commerciali al 31 dicembre dell'esercizio precedente (determinato ai sensi dell'art. 33 del d.lgs. 33/2013) di almeno il 10% rispetto a quello del secondo esercizio precedente. Tale penalità non scatta se lo stock di debito al 31 dicembre non supera il 5% dell'ammontare delle fatture ricevute nell'anno;
- b) tempi di ritardo nel pagamento delle fatture: l'indicatore prende in considerazione il ritardo calcolato sulle fatture ricevute e scadute nell'anno. In questo caso l'accantonamento va da un minimo dell'1% per ritardi da 1 a 10 gg ad un massimo del 5% per ritardi oltre i 60gg.

L'accantonamento è pari:

- al 5 per cento degli stanziamenti riguardanti nell'esercizio in corso la spesa per acquisto di beni e servizi, in caso di mancata riduzione del 10 per cento del debito commerciale residuo oppure per ritardi superiori a sessanta giorni, registrati nell'esercizio precedente;
- al 3 per cento degli stanziamenti riguardanti nell'esercizio in corso la spesa per acquisto di beni e servizi, per ritardi compresi tra trentuno e sessanta giorni, registrati nell'esercizio precedente;
- al 2 per cento degli stanziamenti riguardanti nell'esercizio in corso la spesa per acquisto di beni e servizi, per ritardi compresi tra undici e trenta giorni, registrati nell'esercizio precedente;
- all'1 per cento degli stanziamenti riguardanti nell'esercizio in corso la spesa per acquisto di beni e servizi, per ritardi compresi tra uno e dieci giorni, registrati nell'esercizio precedente.

Considerato che alla data attuale non si conoscono i dati relativi allo stock, poiché molti documenti sono in corso di pagamento e ne verranno registrati altri entro la fine dell'esercizio, visto che nel corso del 2022 l'indicatore di pagamento ha registrato un ritardo medio di 22 gg, si propone di applicare, in questa sede, la percentuale del 2%, salvo revisioni in sede di consuntivo una volta che i dati dello stock saranno consolidati.

Di seguito, si riporta il prospetto di calcolo del Fondo:

| MISSIONI E PROGRAMMI / MACROAGGREGATI | | Acquisto di beni e servizi |
|--|---|-----------------------------------|
| Macroaggregato | | 103 |
| 01 | MISSIONE 1 - SERVIZI ISTITUZIONALI E GENERALI , DI GESTIONE | |
| 01 | Organi istituzionali | 446.750,00 |
| 02 | Segreteria generale | 50.000,00 |
| 03 | Gestione economica , finanziaria, programmazione , provveditorato | 15.046.797,12 |
| 04 | Gestione delle Entrate tributarie e servizi fiscali | 0,00 |
| 05 | gestione dei beni demaniali e patrimoniali | 5.000,00 |
| 06 | Ufficio Tecnico | 17.862.751,00 |
| 07 | Elezioni e consultazioni popolari - Anagrafe e stato civile | 0,00 |
| 08 | Statistica e Sistemi informativi | 573.000,00 |
| 09 | Assistenza tecnico amministrativa agli Enti Locali | 0,00 |
| 10 | Risorse Umane | 439.600,00 |
| 11 | Altri Servizi Generali | 2.583.881,20 |
| 12 | Politica regionale unitaria per i servizi istituzionali, generali e di gestione | 0,00 |
| | TOTALE MISSIONE 1 - SERVIZI ISTITUZIONALI E GENERALI , DI GESTIONE | 37.007.779,32 |
| 08 | MISSIONE 8 - ASSETTO DEL TERRITORIO ED EDILIZIA ABITATIVA | |
| 01 | Urbanistica e assetto del territorio | 0,00 |
| 02 | Edilizia residenziale pubblica e locale e piani di edilizia economico-popolare | 25.000,00 |
| 03 | Politica regionale unitaria per l'assetto del territorio e l'edilizia abitativa | 0,00 |
| | TOTALE MISSIONE 8 - ASSETTO DEL TERRITORIO ED EDILIZIA ABITATIVA | 25.000,00 |
| Totale MACROAGGREGATO | | 37.032.779,32 |
| | Percentuale applicata al calcolo del Fondo | 2,00% |
| | Accantonamento al Fondo di Garanzia dei debiti commerciali | 740.655,59 |
| | Arrotondamento per eccesso | 741.000,00 |
| | Importo stanziato nell'avanzo vincolato al 31/12/2021 | 595.000,00 |
| | Stanziamento anno 2023 - cap. 763.5 | 146.000,00 |

ENTRATE

Il prospetto seguente mostra il riepilogo dell’entrata per titoli:

| DENOMINAZIONE | | PREVISIONI 2023 | PREVISIONI 2024 | PREVISIONI 2025 |
|----------------------|---|-----------------------------|-----------------------|-----------------------|
| TITOLO 1 | ENTRATE CORRENTI DI NATURA TRIBUTARIA, CONTRIBUTIVA E PEREQUATIVA | prev. di competenza | 0 | 0 |
| | | prev. di cassa | 0,00 | |
| TITOLO 2 | TRASFERIMENTI CORRENTI | prev. di competenza | 0,00 | 0,00 |
| | | prev. di cassa | 0,00 | |
| TITOLO 3 | ENTRATE EXTRATRIBUTARIE | prev. di competenza | 83.664.458,81 | 77.341.454,80 |
| | | prev. di cassa | 82.703.048,66 | 75.485.798,67 |
| TITOLO 4 | ENTRATE IN CONTO CAPITALE | prev. di competenza | 113.012.558,95 | 110.056.896,28 |
| | | prev. di cassa | 192.160.818,47 | 55.887.385,98 |
| TITOLO 5 | Entrate da riduzione di attività finanziarie | prev. di competenza | 0,00 | 0,00 |
| | | prev. di cassa | 0,00 | |
| TITOLO 6 | ACCENSIONE DI PRESTITI | prev. di competenza | 0,00 | 0,00 |
| | | prev. di cassa | 0,00 | |
| TITOLO 7 | ANTICIPAZIONI DA ISTITUTO TESORIERE / CASSIERE | prev. di competenza | 0,00 | 0,00 |
| | | prev. di cassa | 0,00 | |
| TITOLO 9 | ENTRATE PER CONTO TERZI E PARTITE DI GIRO | prev. di competenza | 198.348.000,00 | 196.348.000,00 |
| | | prev. di cassa | 212.658.197,19 | 196.348.000,00 |
| Totale TITOLI | | prev. di competenza: | 395.025.017,76 | 383.746.351,08 |
| | | prev. di cassa | 487.522.064,32 | 327.721.184,65 |

Si analizzano le voci più significative indicate in Bilancio.

TITOLO 03 – Entrate extratributarie

E’ la voce di entrata che accoglie le voci della gestione tipica dell’ACER: la riscossione dei canoni di locazione e dei servizi a rimborso.

Le previsioni sono state alimentate dai singoli Dipartimenti e sono state corrette, in applicazione dei criteri di ragionevolezza e di impatto zero della riforma ERP, ancora nel medio periodo.

Tutte le previsioni di entrata per somme da addebitare all’utenza sono rettifiche attraverso il Fondo Crediti di Dubbia Esigibilità.

La cassa tiene conto degli effettivi incassi previsti ed è dimensionata anche in considerazione del FCDE.

TITOLO 04 – Entrate in c\capitale

Le risorse di questo genere sono destinate al finanziamento degli acquisti di beni o servizi durevoli (investimenti), rendendo così effettivo il vincolo di destinazione dell’entrata alla copertura di una spesa della stessa natura.

Sono comprese in questo titolo i contributi agli investimenti, i trasferimenti in conto capitale, le entrate da alienazione di beni materiali e immateriali e la voce residuale delle altre entrate in conto capitale.

Le previsioni di bilancio sono state formulate applicando il principio della competenza finanziaria potenziata che richiede, come regola generale, di imputare l'entrata nell'esercizio in cui l'obbligazione giuridica diventerà esigibile.

In particolare, per le entrate destinate a finanziare gli interventi delle Opere Pubbliche, gli importi sono stanziati in correlazione con lo sviluppo temporale della spesa e con la dinamicità certa delle risorse.

Per quanto riguarda le alienazioni degli immobili, trattasi dei soli cespiti che non sono stati associati alla gestione liquidatoria degli Istituti.

Gli importi sono stati opportunamente rettificati con un FCDE di parte capitale.

Fondo di cassa

Il Fondo cassa all'01/01/2023 è alimentato dalle disponibilità liquide presenti al 31/12/2022 presso il titolare del servizio di cassa dell'ACER; il fondo Cassa presunto all'01/01/2023 (31/12/2022) è pari ad euro 121.281.722,43 così composto:

| | | |
|--|--------------|-----------------------|
| c/c 2514747 | | 102.659.304,56 |
| Cassa vincolata sul c/c 2514747 al 31/12/2022: | | |
| Per Fondi Regionali (Bando Fitti, Covid, Acquirenti in buona fede) da trasferire ai Comuni | 130,45 | |
| | 9.276.112,32 | |
| Fondi Regionali per Piattaforma ERP e sanatorie | 499.040,00 | |
| Per debiti verso Stato | 46.910,14 | |
| Per debiti verso Cooperative | 2.134.288,64 | |
| Per intervento in Soccavo Reg. Campania | 5.000.000,00 | |
| Finanziamenti Regionali ex IACP Napoli | 4.069.601,70 | |
| Finanziamenti Regionali Dip. Caserta | 2.125.000,00 | |
| Cassa vincolata Dip. Salerno per fin. Regionali | 3.040.619,79 | |
| Vincoli pignoratizi | 229.685,95 | |
| Mutui (quota interessi) | 8.287,40 | |
| Mutui (quota capitale) | 235.707,24 | |
| Totale Vincoli sul c/c 2514747 | | 26.665.383,63 |
| Totale Cassa libera sul c/c 2514747 | | 75.993.920,93 |

| Conti correnti vincolati | n. c/c | Saldo |
|--|---------|-----------------------|
| Fondi POR-Fesr 2014/2020 - Avellino-Via Pompilio Barra | 3214122 | 115.750,97 |
| PINQuA/PNRR M5 C2 I2.3 - Aquilonia - Riattivazione urbana Carbonara E.Colonia - CUP F87I2100000001 | 3707132 | 402.476,30 |
| PINQuA/PNRR M5 C2 I2.3 - Aquilonia Risedilizia e riqualif. aree P. Kennedy CUP F85G2100000008 | 3707178 | 67.540,90 |
| PINQuA/PNRR M5 C2 I2.3 - Aquilonia-Centro Polit.le bambini (cassette asismiche) CUP F86F2100002001 | 3707209 | 62.135,30 |
| PINQuA/PNRR M5 C2 I2.3 - Aquilonia/Calitri: Rifunz. Percorsi Metrorurale (P1/P2) CUP F92F21000660001 | 3707225 | 158.850,00 |
| PINQuA/PNRR M5 C2 I2.3 - Calitri - Riqualif. Superbonus fabbricati e villette - CUP F36H21000010008 | 3707240 | 720.000,00 |
| PINQuA/PNRR M5 C2 I2.3 - Calitri - Energy Community e sist.ni aree esterne Fiera CUP F34F21000010001 | 3707249 | 184.244,30 |
| PINQuA/PNRR M5 C2 I2.3 - Laviano (SA) - Riqualificazione energetica fabbricati CUP F66H21000000008 | 3707265 | 503.730,80 |
| PINQuA/PNRR M5 C2 I2.3 - CASTELVOLTURNO (CE) AGRIVILLAGGIO CUP F78J21000110001 | 3707282 | 706.115,62 |
| PINQuA/PNRR M5 C2 I2.3 - CASTELVOLTURNO (CE) VIA DOMIZIANA CUP F76H21000010008 | 3707299 | 121.042,40 |
| PINQuA/PNRR M5 C2 I2.3 - SESSA AURUNCA (CE) NUOVO FABB - VIA RACCOMANDATA CUP F55G21000000001 | 3707301 | 327.471,90 |
| PINQuA/PNRR M5 C2 I2.3 - sessa aurunca(ce) via raccomandata e rione semicerchio CUP F56H21000000008 | 3707302 | 763.816,00 |
| PINQuA/PNRR M5 C2 I2.3 - MONDRAGONE (CE) VIA DUCA DEGLI ABRUZZI + VIA BARI CUP F56H21000010008 | 3707303 | 604.219,50 |
| PINQuA/PNRR M5 C2 I2.3 - CELLOLE VIA TARANTO + VIA MILANO + PISCINA CUP F36H21000000008 | 3707304 | 93.200,00 |
| PINQuA/PNRR M5 C2 I2.3 - Rione S. Gaetano NA Lavori di NC 40 alle ristr.is. 10 - CUP F65G21000000008 | 3707313 | 192.984,00 |
| PINQuA/PNRR M5 C2 I2.3 - Rione S. Gaetano NA Lavori di NC 40 alle ristr.is. 10 - CUP F66H21000010008 | 3707359 | 185.000,00 |
| PNC/PNRR M2 C3 - AVELLINO Rione Parco CUP F39J21018550008 | 3707366 | 1.414.308,60 |
| PNC/PNRR M2 C3 - San Bartolomeo in Galdo CUP F39J21018540001 | 3707410 | 6.318.494,61 |
| PINQuA/PNRR M2 C3 - Capua trasformazione e recupero di 70 minialloggi da 50 mq CUP F49J21016970001 | 3707430 | 100.000,00 |
| PNC/PNRR M2 C3 - Teano edificio con vigenza di sgombero 12 alloggi CUP F89J21033620001 | 3707487 | 324.906,17 |
| PNC/PNRR M2 C3 - Rione San Francesco (NA)- quartiere Capodichino - 1° Lotto CUP F69J21017430001 | 3707522 | 165.000,00 |
| PNC/PNRR M2 C3 - EBOLI Abbatt.to e ricostr. fuori sito n. 56 alloggi rione Borgo CUP F29J21013990001 | 3707529 | 1.307.093,80 |
| PNC/PNRR M2C3 Salerno Via S. Margherita 104 CUP F29J21013990001 | 3707549 | 943.500,00 |
| PNC/PNRR M2C3 Contursi Terme (SA) Via Madonnella CUP F59J2101606001 | 3707560 | 125.368,30 |
| PIERS - Avellino Via Basile-Via Salvemini, Lotto 1A e lotto 2 - CUP F37H21001610002 | 3707579 | 1.287.188,40 |
| PIERS - AVERSA (CE)- Via del Popolo CUP F33E21000000008 | 3707590 | 1.428.000,00 |
| Totale c/c vincolati | | 18.622.417,87 |
| Totale cassa | | 121.281.722,43 |

Ormai giunti al termine del servizio, ACER ha già predisposto gli atti di gara e si augura di avere un servizio di tesoreria più puntuale, più preciso e innovativo.

Vari aspetti dei documenti di gara sono stati revisionati, approfonditi ed integrati per avere un servizio di tesoreria adeguato alle esigenze di una grande Agenzia regionale di servizi pubblici.

Degli aspetti qualitativi delle offerte per il nuovo servizio si terrà conto anche ai fini della gestione attiva della liquidità e nei rigidi termini posti per legge.

USCITE

Il prospetto seguente mostra il riepilogo delle spese per titoli.

| TITOLO | DENOMINAZIONE | PREVISIONI 2023 | PREVISIONI 2024 | PREVISIONI 2025 | |
|----------------------|--|--|-----------------------|-----------------------|-----------------------|
| Titolo 1 | Spese correnti | prev. di competenza | 83.564.458,81 | 77.341.454,80 | 75.485.798,67 |
| | | <i>di cui già impegnato*</i> | 10.633.589,01 | 369.338,01 | 40.376,20 |
| | | <i>di cui fondo plur. vincolato</i> | 0,00 | 0,00 | 0,00 |
| | | prev. di cassa | 104.688.949,05 | | |
| Titolo 2 | Spese in conto capitale | prev. di competenza | 113.112.558,95 | 110.056.896,28 | 55.887.385,98 |
| | | <i>di cui già impegnato*</i> | 3.293.999,38 | 0,00 | 0,00 |
| | | <i>di cui fondo plur. vincolato</i> | 0,00 | 0,00 | 0,00 |
| | | prev. di cassa | 203.707.994,49 | | |
| Titolo 4 | Rimborso Prestiti | prev. di competenza | 0,00 | 0,00 | 0,00 |
| | | <i>di cui già impegnato*</i> | 0,00 | 0,00 | 0,00 |
| | | <i>di cui fondo plur. vincolato</i> | 0,00 | 0,00 | 0,00 |
| | | prev. di cassa | 0,00 | | |
| Titolo 5 | Chiusura Anticipazioni ricevute da istituto tesoriere/cassiere | prev. di competenza | 0,00 | 0,00 | 0,00 |
| | | <i>di cui già impegnato*</i> | 0,00 | 0,00 | 0,00 |
| | | <i>di cui fondo plur. vincolato</i> | 0,00 | 0,00 | 0,00 |
| | | prev. di cassa | 0,00 | | |
| Titolo 7 | Uscite per conto terzi e partite di giro | prev. di competenza | 198.348.000,00 | 196.348.000,00 | 196.348.000,00 |
| | | <i>di cui già impegnato*</i> | 1.373.038,81 | 0,00 | 0,00 |
| | | <i>di cui fondo plur. vincolato</i> | 0,00 | 0,00 | 0,00 |
| | | prev. di cassa | 240.682.993,72 | | |
| Totale TITOLI | | prev. di competenza | 395.025.017,76 | 383.746.351,08 | 327.721.184,65 |
| | | <i>di cui già impegnato*</i> | 15.300.627,20 | 369.338,01 | 40.376,20 |
| | | <i>di cui fondo plur. vincolato</i> | 0,00 | 0,00 | 0,00 |

Nelle note successive si analizzano le voci più significative indicate in Bilancio.

Spese correnti

Le uscite di questa natura comprendono i redditi da lavoro dipendente, le imposte e tasse, l’acquisto di beni e servizi, i trasferimenti correnti, gli interessi passivi, i rimborsi e le poste correttive delle entrate.

Tra le spese per il personale sono state inserite le previsioni dei costi derivanti dalle assunzioni a tempo determinato delle figure professionali destinate ad essere utilizzate per il completamento degli interventi legati ai finanziamenti del PNRR.

Poiché tali spese trovano copertura all’interno dei quadri economici dei singoli interventi, tra le entrate è stato iscritto apposito capitolo per la sistemazione contabile di tali partite.

Le previsioni di spesa del costo del personale tengono conto anche delle indicazioni contenute nel Piano del Fabbisogno del personale 2023-2025, trasmesso con la nota prot. 48108 del 21/03/2023, nel quale si è valutato anche la possibilità di effettuare ulteriori assunzioni compatibilmente con la complessiva situazione finanziaria dell'Agenzia e la normativa vigente in materia di personale.

Per la determinazione dell'IMU si è continuato ad agire, come sopra specificato, considerando gli alloggi ACER assimilabili agli alloggi sociali e, pertanto, esenti da tali imposte e tasse.

Spese in c\capitale

Le uscite di questa natura sono relative alle opere pubbliche finanziate da interventi regionali, dai fondi legati al PNRR, nonché alle voci di manutenzione straordinaria degli immobili insistenti in fabbricati ove sia costituito un condominio.

Le previsioni di spesa sono state formulate secondo il crono programma di ciascun intervento.

Programma biennale forniture e servizi

Con la nota prot. 22437 del 14/02/2023 è stato trasmesso il programma biennale 2023/2024 delle forniture e servizi, redatto secondo le modalità stabilite dal DM 14 del 16/01/2018.

Gli importi indicati in tale programma sono in linea con le previsioni di spesa inserite nel Bilancio di previsione 2023 – 2025.

Programma triennale OOPP

Con la nota prot. 48843 del 22/03/2023 è stato trasmesso il Programma Triennale dei LLPP.

Gli interventi indicati nella prima annualità sono stati riportati nel Bilancio di Previsione 2023 – 2025 sulla base del crono programma stilato dall'Area Tecnica.

I relativi interventi sono tutti coperti da specifiche fonti di finanziamento.

Le fonti di finanziamento a copertura degli interventi indicati nella prima annualità del Programma Triennale sono le seguenti:

Fondi POC - Programma Operativo Complementare 2014 – 2020

Si tratta degli interventi finanziati attraverso la Delibera di Giunta Regionale n. 224 del 26/05/2021 con la quale sono stati messi a disposizione di ACER 5 milioni di euro per la realizzazione del programma "Abitare sostenibile: case sicure in ambienti rigenerati".

Fondi Mef L. 145/2018 – seconda annualità

Con decreto dirigenziale Regione Campania n. 121 del 23/12/2021 sono state destinate all'Acer risorse pari ad euro 13.754.700,00 finalizzate alla realizzazione di n. 7 progetti:

| | |
|---|----------------------------------|
| PINQuA id. 275 - Abitare la città densa– Il nuovo rione San Gaetano – Napoli Miano DA ISOLATO 11 A ISOLATO 10 | 2.958.725,00 € 3.918.625,00 € |
| COMUNE DI SALERNO - Recupero e riqualificazione alloggi non agibili da assegnare | 915.000,00 € |
| COMUNE DI SALERNO - Realizzazione coperture con utilizzo di tecniche innovative tetto giardino- fotovoltaico- recupero acque piovane, ecc. | 1.711.410,00 € |
| COMUNI DELLA PROVINCIA DI SALERNO - Recupero e messa in sicurezza facciate, realizzazione spazi comuni per servizi alle persone e sistemazione aree esterne | 1.500.000,00 € |
| COMUNE DI BENEVENTO - Recupero e riqualificazione alloggi non agibili da assegnare | 150.000,00 € |
| COMUNE DI BENEVENTO - Realizzazione coperture con utilizzo di tecniche innovative tetto giardino- fotovoltaico- recupero acque piovane, ecc | 1.100.940,00 € |
| COMUNE DELLA PROVINCIA DI BENEVENTO - Recupero e messa in sicurezza facciate, realizzazione spazi comuni per servizi alle persone e sistemazione aree esterne | 1.500.000,00 € |
| | 13.754.700,00 € |

Fondi POR\FESR 2014 – 2020

Con Decreto Giunta Regionale n. 403 del 26/06/2018, la Regione Campania ha programmato le risorse economiche per la selezione delle operazioni di efficientamento energetico a valere sull'obiettivo 4.1 del POR FERS Campania 2014-2020 "Riduzione dei consumi energetici negli edifici e nelle strutture pubbliche o ad uso pubblico e residenziali e non residenziali e integrare di Fonti Rinnovabili"

Su tale Obiettivo ACER ha identificato, nell'annualità 2023, quattro interventi: Benevento - riqualificazione fabbricati vari; Caserta - Via Borsellino, Edifici 2A, 5A-6 e Napoli - Casamarciano - Via Seminario, Rione Gescal Isolati 7, 9, 10 e 11

Delibera CIPE 127/2017 del 22 dicembre 2017

Sono stati inseriti gli interventi di edilizia residenziale sociale nei territori danneggiati dagli eventi sismici del 2016-2017, quali i comuni di Casamicciola, Lacco Ameno e Forio d'Ischia a valere sulle risorse derivanti dall'art. 2 lettera b) della Delibera CIPE N. 127/2017 del 22 dicembre 2017 per un importo complessivo di 8 milioni di euro;

Fondi Piers:

Si tratta degli interventi di cui al Programma Integrato di Edilizia Residenziale sociale, finanziato, a valere sulle risorse di cui alla Delibera CIPE n. 127 del 22 dicembre 2017, articolo 2, comma 1, lettera f) della legge 5 agosto 1978, n. 457 - Decreto Interministeriale n. 353 del 13/09/2021 localizzati nella città di Aversa e nella città di Avellino (Via Basile e Via Salvemini).

Fondi PNEA (ex PIERS linea A)

In riferimento al Programma Integrato di Edilizia Residenziale Sociale (Linea A) di cui al PNEA II ex D.P.C.M. 16 luglio 2009, con decreto dirigenziale della Regione Campania n. 58 del

16.05.2022 sono state destinate all’Acer risorse pari ad euro 11.874.637,54 finalizzate alla realizzazione di n. 2 progetti di cui uno ubicato a Benevento (recupero sottotetti in località Capodimonte) e l’altro a Salerno (Costruzione n. 20 alloggi e servizi, Via Picariello).

L. 80 del 23/05/2014

Si tratta degli interventi cui all’ art.2, comma 1, lettera b, D.I. 16.03.2015 - DM 3 ottobre 2018 facenti capo al programma di recupero e razionalizzazione degli immobili e degli alloggi ERP e finanziati attraverso il Decreto della Giunta della Regione Campania n. 54 del 22/07/2019.

Interventi finanziati con Fondi PNC (Piano Nazionale per gli investimenti Complementari al PNRR)

Con decreto numero 2 del 14 gennaio 2022 la Regione Campania ha approvato l'elenco degli interventi ammessi ai finanziamenti in questione, tra cui 8 (otto) interventi ACER per interventi complessivi pari ad 85 milioni di euro (1 a Napoli, 1 ad Avellino, 1 a Benevento, 2 in provincia di Caserta e 3 per Salerno e provincia).

Nel corso del 2022 la Regione Campania ha erogato ad ACER un acconto pari al 15% del valore degli interventi, per euro 12.749.999,97.

Nel bilancio di previsione 2023-2025 sono stati inseriti, sulla base delle comunicazioni ricevute dall’Area tecnica, i crono programmi dei singoli interventi.

Interventi finanziati con Fondi PINQuA (Programma Innovativo Nazionale per la Qualità dell’Abitare)

L’ACER ha formalizzato n.13 proposte (approvate con delibera di CdA n. 45/99 del 07/12/2021) suddivise e localizzate nei cinque dipartimenti provinciali. La Regione Campania con Decreto Dirigenziale n. 2 del 14/01/2022 ha approvato il piano degli interventi ammessi al finanziamento, predisposto sulla base dell’ordine di graduatoria del Bando per la riqualificazione della edilizia residenziale pubblica (Misura 11 del Fondo Complementare al PNRR - Programma Sicuro, verde e sociale: riqualificazione edilizia residenziale pubblica) per un importo iniziale di euro 45 milioni.

Partite di giro e servizi conto terzi

Sia per le Entrate che per le Spese sono state indicate le previsioni delle trattenute e dei versamenti da eseguire all’Erario per le ritenute fiscali e previdenziali a carico degli Organi istituzionali, dei dipendenti e dei terzi, le previsioni relative alla gestione delle ritenute operate

per l'IVA in regime di Split Payment / reverse charge, le previsioni relative alla gestione dei trasferimenti che l'ACER eseguirà, per conto della Regione Campania, a favore dei Comuni a valere sui fondi per la morosità incolpevole e sui fondi per il sostegno all'affitto.

Il Bilancio 2023-2025 consta della ulteriore, seguente documentazione contabile allegata alla presente relazione:

1. Bilancio entrate (All 9 - Bilancio Entrate)
2. Bilancio entrate - Riepilogo per titoli (All 9 - Bilancio Entrate Riep Titoli)
3. Bilancio spese (All 9 - Bilancio spese)
4. Bilancio spese - Riepilogo per titoli (All 9 - Bilancio Spese Riep Titoli)
5. Bilancio spese - Riepilogo per missioni (All 9 - Bilancio Spese Riep. missioni)
6. Quadro - Generale riassuntivo (All 9 - Q. GEN. RIASS)
7. Quadro - Equilibri di Finanza Pubblica (All 9 - EQUIL FINANZA PUBB)
8. Equilibri di Bilancio (All 9 - EQUILIBRI REGIONI)
9. Allegato a) Risultato di amministrazione presunto, all'inizio dell'esercizio (All 9 - all. a) Ris amm Pres)
10. Allegato b) Composizione per missioni e programmi del fondo pluriennale vincolato (All 9 - all. b) FPV)
11. Allegato c) Composizione dell'accantonamento al fondo crediti di dubbia esigibilita' (All 9 - all. c) FCDDE)
12. Allegato al documento tecnico di accompagnamento al bilancio delle Regioni - entrate per titolo, tipologie e categorie - previsioni di competenza (allegato 12/1)
13. Bilancio spese per missioni, programmi e macroaggregati - spese correnti - previsioni di competenza (allegato 12/3)
14. Bilancio spese per missioni, programmi e macroaggregati - spese in conto capitale e spese per incremento di attività finanziarie - previsioni di competenza (allegato 12/4)
15. Bilancio spese per missioni, programmi e macroaggregati - spese per rimborso di prestiti - previsioni di competenza (allegato 12/5)
16. Bilancio spese per missioni, programmi e macroaggregati - spese per servizi per conto terzi e partite di giro - previsioni di competenza (allegato 12/6)
17. Bilancio spese per titoli e macroaggregati - previsioni di competenza (allegato 12/7)
18. Indicatori sintetici (all. 3°)
19. Indicatori analitici concernenti la composizione delle entrate e la capacità di riscossione (All. 3b)
20. Indicatori analitici concernenti la composizione delle spese per missione e programmi e la capacità dell'amministrazione di pagare i debiti negli esercizi di riferimento (All. 3c)
21. Quadro sinottico, legenda indicatori (all. 3d)
22. PEG entrate e spese

Napoli,

Il Direttore Generale
(Avv. Giuliano Palagi)

ACER - Bilancio di Previsione 2023 - 2025

Dettagli capitoli interessati dal Fondo Crediti di Dubbia Esigibilità

| Cap. | art. | Tit | tip | cat | Descrizione Capitolo | Residuo Iniziale | Previsione 2023 | Previsione 2024 | Previsione 2025 |
|------|------|-----|-----|------|--|------------------|-----------------|-----------------|-----------------|
| 240 | 0 | 003 | 100 | 0300 | CANONI LOCAZIONE ALLOGGI | 20.364.015,69 | 0,00 | 0,00 | 0,00 |
| 240 | 6 | 003 | 100 | 0300 | CANONI LOCAZIONE ALLOGGI (6 - Avellino) | 2.863.952,43 | 4.000.000,00 | 4.000.000,00 | 4.000.000,00 |
| 240 | 7 | 003 | 100 | 0300 | CANONI LOCAZIONE ALLOGGI (7 - Benevento) | 1.920.813,94 | 2.232.000,00 | 2.232.000,00 | 2.232.000,00 |
| 240 | 8 | 003 | 100 | 0300 | CANONI LOCAZIONE ALLOGGI (8 - Caserta) | 3.483.965,67 | 3.350.000,00 | 3.350.000,00 | 3.350.000,00 |
| 240 | 9 | 003 | 100 | 0300 | CANONI LOCAZIONE ALLOGGI (9 - Napoli) | 16.628.787,74 | 19.350.000,00 | 19.350.000,00 | 19.350.000,00 |
| 240 | 10 | 003 | 100 | 0300 | CANONI LOCAZIONE ALLOGGI (10 - Salerno) | 5.824.324,41 | 8.400.000,00 | 8.400.000,00 | 8.400.000,00 |
| 280 | 0 | 003 | 100 | 0300 | CANONI LOCAZIONE DI UNITA' IMMOBILIARI AD USO DIVERSO DELL'ABITAZIONE DESTINATI AD ATTIVITA' COMMERCIALE | 6.942.067,78 | 0,00 | 0,00 | 0,00 |
| 280 | 6 | 003 | 100 | 0300 | CANONI LOCAZIONE DI UNITA' IMMOBILIARI AD USO DIVERSO DALL'ABITAZIONE DESTINATI AD ATTIVITA' COMMERCIALE (6 - Avellino) | 47.435,40 | 120.000,00 | 120.000,00 | 120.000,00 |
| 280 | 7 | 003 | 100 | 0300 | CANONI LOCAZIONE DI UNITA' IMMOBILIARI AD USO DIVERSO DALL'ABITAZIONE DESTINATI AD ATTIVITA' COMMERCIALE (7 - Benevento) | 96.148,36 | 0,00 | 0,00 | 0,00 |
| 280 | 8 | 003 | 100 | 0300 | CANONI LOCAZIONE DI UNITA' IMMOBILIARI AD USO DIVERSO DALL'ABITAZIONE DESTINATI AD ATTIVITA' COMMERCIALE (8 - Caserta) | 47.543,84 | 40.000,00 | 40.000,00 | 40.000,00 |
| 280 | 9 | 003 | 100 | 0300 | CANONI LOCAZIONE DI UNITA' IMMOBILIARI AD USO DIVERSO DALL'ABITAZIONE DESTINATI AD ATTIVITA' COMMERCIALE (9 - Napoli) | 4.239.994,95 | 2.600.000,00 | 2.600.000,00 | 2.600.000,00 |
| 280 | 10 | 003 | 100 | 0300 | CANONI LOCAZIONE DI UNITA' IMMOBILIARI AD USO DIVERSO DALL'ABITAZIONE DESTINATI AD ATTIVITA' COMMERCIALE (10 - Salerno) | 0,00 | 0,00 | 0,00 | 0,00 |
| 281 | 0 | 003 | 100 | 0300 | CANONI PER UNITA' IMMOBILIARI AD USO DIVERSO DALL'ABITAZIONE NON DESTINATI AD ATTIVITA' COMMERCIALE | 1.416.552,30 | 0,00 | 0,00 | 0,00 |
| 281 | 6 | 003 | 100 | 0300 | CANONI PER UNITA' IMMOBILIARI AD USO DIVERSO DALL'ABITAZIONE NON DESTINATI AD ATTIVITA' COMMERCIALE (6 - Avellino) | 9.248,84 | 2.500,00 | 2.500,00 | 2.500,00 |
| 281 | 7 | 003 | 100 | 0300 | CANONI PER UNITA' IMMOBILIARI AD USO DIVERSO DALL'ABITAZIONE NON DESTINATI AD ATTIVITA' COMMERCIALE (7 - Benevento) | 0,00 | 0,00 | 0,00 | 0,00 |
| 281 | 8 | 003 | 100 | 0300 | CANONI PER UNITA' IMMOBILIARI AD USO DIVERSO DALL'ABITAZIONE NON DESTINATI AD ATTIVITA' COMMERCIALE (8 - Caserta) | 0,00 | 1.500,00 | 1.500,00 | 1.500,00 |
| 281 | 9 | 003 | 100 | 0300 | CANONI PER UNITA' IMMOBILIARI AD USO DIVERSO DALL'ABITAZIONE NON DESTINATI AD ATTIVITA' COMMERCIALE (9 - Napoli) | 457.304,10 | 150.000,00 | 150.000,00 | 150.000,00 |
| 281 | 10 | 003 | 100 | 0300 | CANONI PER UNITA' IMMOBILIARI AD USO DIVERSO DALL'ABITAZIONE NON DESTINATI AD ATTIVITA' COMMERCIALE (10 - Salerno) | 0,00 | 0,00 | 0,00 | 0,00 |
| 282 | 0 | 003 | 100 | 0300 | CANONI LOCAZIONE LEGGE 431/98 | 134.340,36 | 0,00 | 0,00 | 0,00 |
| 282 | 6 | 003 | 100 | 0300 | CANONI LOCAZIONE LEGGE 431/98 (6 - Avellino) | 0,00 | 0,00 | 0,00 | 0,00 |

ACER - Bilancio di Previsione 2023 - 2025

Dettagli capitoli interessati dal Fondo Crediti di Dubbia Esigibilità

| Cap. | art. | Tit | tip | cat | Descrizione Capitolo | Residuo Iniziale | Previsione 2023 | Previsione 2024 | Previsione 2025 |
|------|------|-----|-----|------|---|------------------|-----------------|-----------------|-----------------|
| 282 | 7 | 003 | 100 | 0300 | CANONI LOCAZIONE LEGGE 431/98 (7 - Benevento) | 0,00 | 0,00 | 0,00 | 0,00 |
| 282 | 8 | 003 | 100 | 0300 | CANONI LOCAZIONE LEGGE 431/98 (8 - Caserta) | 0,00 | 0,00 | 0,00 | 0,00 |
| 282 | 9 | 003 | 100 | 0300 | CANONI LOCAZIONE LEGGE 431/98 (9 - Napoli) | 61.847,07 | 39.000,00 | 39.000,00 | 39.000,00 |
| 282 | 10 | 003 | 100 | 0300 | CANONI LOCAZIONE LEGGE 431/98 (10 - Salerno) | 0,00 | 0,00 | 0,00 | 0,00 |
| 588 | 0 | 003 | 100 | 0100 | IVA su canoni di locazione ad uso commerciale e servizi | 4.645.415,38 | 0,00 | 0,00 | 0,00 |
| 588 | 6 | 003 | 100 | 0100 | DEBITI PER IVA (6 - Avellino) | 52.869,87 | 0,00 | 0,00 | 0,00 |
| 588 | 7 | 003 | 100 | 0100 | DEBITI PER IVA (7 - Benevento) | 7.343,41 | 0,00 | 0,00 | 0,00 |
| 588 | 8 | 003 | 100 | 0100 | DEBITI PER IVA (8 - Caserta) | 330,12 | 0,00 | 0,00 | 0,00 |
| 588 | 9 | 003 | 100 | 0100 | DEBITI PER IVA (9 - Napoli) | 325.414,99 | 0,00 | 0,00 | 0,00 |
| 588 | 10 | 003 | 100 | 0100 | DEBITI PER IVA (10 - Salerno) | 0,00 | 1.000,00 | 1.000,00 | 1.000,00 |
| 681 | 6 | 003 | 100 | 0300 | DIRITTI DI PRELAZIONE SU ALLOGGI (Avellino) | 9.102,60 | 200.000,00 | 200.000,00 | 200.000,00 |
| 681 | 7 | 003 | 100 | 0300 | DIRITTI DI PRELAZIONE SU ALLOGGI (Benevento) | 82.958,96 | 170.000,00 | 170.000,00 | 170.000,00 |
| 681 | 8 | 003 | 100 | 0300 | DIRITTI DI PRELAZIONE SU ALLOGGI (Caserta) | 1,00 | 300.000,00 | 300.000,00 | 300.000,00 |
| 681 | 9 | 003 | 100 | 0300 | DIRITTI DI PRELAZIONE SU ALLOGGI (Napoli) | 7.976,51 | 2.000.000,00 | 2.000.000,00 | 2.000.000,00 |
| 681 | 10 | 003 | 100 | 0300 | DIRITTI DI PRELAZIONE SU ALLOGGI (Salerno) | 464.077,13 | 450.000,00 | 450.000,00 | 450.000,00 |
| 80 | 0 | 003 | 200 | 0200 | SANZIONI AMMINISTRATIVE DA UTENTI | 231.251,25 | 0,00 | 0,00 | 0,00 |
| 80 | 6 | 003 | 200 | 0200 | SANZIONI AMMINISTRATIVE DA UTENTI (6 - Avellino) | 0,00 | 0,00 | 0,00 | 0,00 |
| 80 | 7 | 003 | 200 | 0200 | SANZIONI AMMINISTRATIVE DA UTENTI (7 - Benevento) | 0,00 | 0,00 | 0,00 | 0,00 |
| 80 | 8 | 003 | 200 | 0200 | SANZIONI AMMINISTRATIVE DA UTENTI (8 - Caserta) | 0,00 | 0,00 | 0,00 | 0,00 |
| 80 | 9 | 003 | 200 | 0200 | SANZIONI AMMINISTRATIVE DA UTENTI (9 - Napoli) | 1.328,10 | 2.000,00 | 2.000,00 | 2.000,00 |

ACER - Bilancio di Previsione 2023 - 2025

Dettagli capitoli interessati dal Fondo Crediti di Dubbia Esigibilità

| Cap. | art. | Tit | tip | cat | Descrizione Capitolo | Residuo Iniziale | Previsione 2023 | Previsione 2024 | Previsione 2025 |
|------|------|-----|-----|------|--|------------------|-----------------|-----------------|-----------------|
| 80 | 10 | 003 | 200 | 0200 | SANZIONI AMMINISTRATIVE DA UTENTI (10 - Salerno) | 3.521,68 | 0,00 | 0,00 | 0,00 |
| 370 | 0 | 003 | 300 | 0200 | INTERESSI DI MORA SUI CANONI - non utilizzare | 6.088.531,75 | 0,00 | 0,00 | 0,00 |
| 370 | 6 | 003 | 300 | 0200 | INTERESSI DI MORA SUI CANONI - non utilizzare | 36.811,25 | 0,00 | 0,00 | 0,00 |
| 370 | 7 | 003 | 300 | 0200 | INTERESSI DI MORA SUI CANONI - non utilizzare | 91,94 | 0,00 | 0,00 | 0,00 |
| 370 | 9 | 003 | 300 | 0200 | INTERESSI DI MORA SUI CANONI - non utilizzare | 0,00 | 0,00 | 0,00 | 0,00 |
| 371 | 6 | 003 | 300 | 0300 | INTERESSI DI MORA SU CANONI (Avellino) | 19.422,81 | 12.300,00 | 12.300,00 | 12.300,00 |
| 371 | 7 | 003 | 300 | 0300 | INTERESSI DI MORA SU CANONI (Benevento) | 205,20 | 0,00 | 0,00 | 0,00 |
| 371 | 8 | 003 | 300 | 0300 | INTERESSI DI MORA SU CANONI (Caserta) | 0,00 | 0,00 | 0,00 | 0,00 |
| 371 | 9 | 003 | 300 | 0300 | INTERESSI DI MORA SU CANONI (Napoli) | 195,60 | 100,00 | 100,00 | 100,00 |
| 371 | 10 | 003 | 300 | 0300 | INTERESSI DI MORA SU CANONI (Salerno) | 0,00 | 0,00 | 0,00 | 0,00 |
| 380 | 0 | 003 | 300 | 0300 | INTERESSI PER DILAZIONE DEBITI - non utilizzare | 1.839.753,00 | 0,00 | 0,00 | 0,00 |
| 380 | 6 | 003 | 300 | 0300 | INTERESSI PER DILAZIONE DEBITI - non utilizzare | 3.755,90 | 0,00 | 0,00 | 0,00 |
| 380 | 8 | 003 | 300 | 0300 | INTERESSI PER DILAZIONE DEBITI - non utilizzare | 4.586,16 | 0,00 | 0,00 | 0,00 |
| 380 | 9 | 003 | 300 | 0300 | INTERESSI PER DILAZIONE DEBITI - non utilizzare | 10.075,00 | 0,00 | 0,00 | 0,00 |
| 380 | 10 | 003 | 300 | 0300 | INTERESSI PER DILAZIONE DEBITI - non utilizzare | 5.008,19 | 0,00 | 0,00 | 0,00 |
| 381 | 6 | 003 | 300 | 0300 | INTERESSI PER DILAZIONE DEBITI (Avellino) | 3.837,56 | 6.500,00 | 6.500,00 | 6.500,00 |
| 381 | 8 | 003 | 300 | 0300 | INTERESSI PER DILAZIONE DEBITI (Caserta) | 42.869,12 | 25.000,00 | 25.000,00 | 25.000,00 |
| 381 | 9 | 003 | 300 | 0300 | INTERESSI PER DILAZIONE DEBITI (Napoli) | 28.471,67 | 35.000,00 | 35.000,00 | 35.000,00 |
| 381 | 10 | 003 | 300 | 0300 | INTERESSI PER DILAZIONE DEBITI (Salerno) | 9.348,24 | 65.000,00 | 65.000,00 | 65.000,00 |
| 400 | 0 | 003 | 300 | 0200 | INTERESSI DI MORA SU RATE RISCATTO ALLOGGI E ALTRI LOCALI DI PROPRIETA' - non utilizzare | 2.767,36 | 0,00 | 0,00 | 0,00 |

ACER - Bilancio di Previsione 2023 - 2025

Dettagli capitoli interessati dal Fondo Crediti di Dubbia Esigibilità

| Cap. | art. | Tit | tip | cat | Descrizione Capitolo | Residuo Iniziale | Previsione 2023 | Previsione 2024 | Previsione 2025 |
|------|------|-----|-----|------|--|------------------|-----------------|-----------------|-----------------|
| 400 | 6 | 003 | 300 | 0200 | INTERESSI DI MORA SU RATE RISCATTO ALLOGGI E ALTRI LOCALI DI PROPRIETA' - non utilizzare | 0,00 | 0,00 | 0,00 | 0,00 |
| 401 | 6 | 003 | 300 | 0300 | INTERESSI DI MORA SU RATE RISCATTO ALLOGGI E ALTRI LOCALI DI PROPRIETA' (Avellino) | 427,75 | 1.500,00 | 1.500,00 | 1.500,00 |
| 401 | 7 | 003 | 300 | 0300 | INTERESSI DI MORA SU RATE RISCATTO ALLOGGI E ALTRI LOCALI DI PROPRIETA' (Benevento) | 0,00 | 0,00 | 0,00 | 0,00 |
| 401 | 8 | 003 | 300 | 0300 | INTERESSI DI MORA SU RATE RISCATTO ALLOGGI E ALTRI LOCALI DI PROPRIETA' (Caserta) | 0,00 | 0,00 | 0,00 | 0,00 |
| 401 | 9 | 003 | 300 | 0300 | INTERESSI DI MORA SU RATE RISCATTO ALLOGGI E ALTRI LOCALI DI PROPRIETA' (Napoli) | 0,00 | 0,00 | 0,00 | 0,00 |
| 401 | 10 | 003 | 300 | 0300 | INTERESSI DI MORA SU RATE RISCATTO ALLOGGI E ALTRI LOCALI DI PROPRIETA' (Salerno) | 0,00 | 0,00 | 0,00 | 0,00 |
| 430 | 0 | 003 | 300 | 0300 | INTERESSI ATTIVI SU CREDITI DIVERSI - non utilizzare | 455.736,27 | 0,00 | 0,00 | 0,00 |
| 430 | 7 | 003 | 300 | 0300 | INTERESSI ATTIVI SU CREDITI DIVERSI - non utilizzare | 90,00 | 0,00 | 0,00 | 0,00 |
| 430 | 9 | 003 | 300 | 0300 | INTERESSI ATTIVI SU CREDITI DIVERSI - non utilizzare | 2.543,98 | 0,00 | 0,00 | 0,00 |
| 431 | 6 | 003 | 300 | 0300 | INTERESSI ATTIVI SU CREDITI DIVERSI (Avellino) | 0,00 | 0,00 | 0,00 | 0,00 |
| 431 | 7 | 003 | 300 | 0300 | INTERESSI ATTIVI SU CREDITI DIVERSI (Benevento) | 0,00 | 0,00 | 0,00 | 0,00 |
| 431 | 8 | 003 | 300 | 0300 | INTERESSI ATTIVI SU CREDITI DIVERSI (Caserta) | 6.683,48 | 12.000,00 | 12.000,00 | 12.000,00 |
| 431 | 9 | 003 | 300 | 0300 | INTERESSI ATTIVI SU CREDITI DIVERSI (Napoli) | 21.243,02 | 2.000,00 | 2.000,00 | 2.000,00 |
| 431 | 10 | 003 | 300 | 0300 | INTERESSI ATTIVI SU CREDITI DIVERSI (Salerno) | 0,00 | 0,00 | 0,00 | 0,00 |
| 60 | 0 | 003 | 500 | 0200 | QUOTE AMMINISTRAZIONE DA PROPRIETARI DI ALLOGGI | 709.885,57 | 0,00 | 0,00 | 0,00 |
| 60 | 6 | 003 | 500 | 0200 | QUOTE AMMINISTRAZIONE DA PROPRIETARI DI ALLOGGI (6 - Avellino) | 96.919,34 | 125.000,00 | 125.000,00 | 125.000,00 |
| 60 | 7 | 003 | 500 | 0200 | QUOTE AMMINISTRAZIONE DA PROPRIETARI DI ALLOGGI (7 - Benevento) | 60.080,27 | 5.000,00 | 5.000,00 | 5.000,00 |
| 60 | 8 | 003 | 500 | 0200 | QUOTE AMMINISTRAZIONE DA PROPRIETARI DI ALLOGGI (8 - Caserta) | 145.143,92 | 120.000,00 | 120.000,00 | 120.000,00 |
| 60 | 9 | 003 | 500 | 0200 | QUOTE AMMINISTRAZIONE DA PROPRIETARI DI ALLOGGI (9 - Napoli) | 93.301,10 | 100.000,00 | 100.000,00 | 100.000,00 |
| 60 | 10 | 003 | 500 | 0200 | QUOTE AMMINISTRAZIONE DA PROPRIETARI DI ALLOGGI (10 - Salerno) | 19.117,72 | 65.000,00 | 65.000,00 | 65.000,00 |

ACER - Bilancio di Previsione 2023 - 2025

Dettagli capitoli interessati dal Fondo Crediti di Dubbia Esigibilità

| Cap. | art. | Tit | tip | cat | Descrizione Capitolo | Residuo Iniziale | Previsione 2023 | Previsione 2024 | Previsione 2025 |
|------|------|-----|-----|------|--|------------------|-----------------|-----------------|-----------------|
| 120 | 0 | 003 | 500 | 0200 | RIMBORSI FORNITURA IDRICA E SOSTITUZIONE CONTATORI | 879.930,30 | 0,00 | 0,00 | 0,00 |
| 120 | 6 | 003 | 500 | 0200 | RIMBORSI FORNITURA IDRICA E SOSTITUZIONE CONTATORI (6 - Avellino) | 5.306,36 | 4.500,00 | 4.500,00 | 4.500,00 |
| 120 | 7 | 003 | 500 | 0200 | RIMBORSI FORNITURA IDRICA E SOSTITUZIONE CONTATORI (7 - Benevento) | 0,00 | 0,00 | 0,00 | 0,00 |
| 120 | 8 | 003 | 500 | 0200 | RIMBORSI FORNITURA IDRICA E SOSTITUZIONE CONTATORI (8 - Caserta) | 0,00 | 150.000,00 | 150.000,00 | 150.000,00 |
| 120 | 9 | 003 | 500 | 0200 | RIMBORSI FORNITURA IDRICA E SOSTITUZIONE CONTATORI (9 - Napoli) | 929.589,94 | 1.039.489,81 | 1.143.438,80 | 1.257.782,67 |
| 120 | 10 | 003 | 500 | 0200 | RIMBORSI FORNITURA IDRICA E SOSTITUZIONE CONTATORI (10 - Salerno) | 0,00 | 66.000,00 | 50.000,00 | 50.000,00 |
| 130 | 0 | 003 | 500 | 0200 | RIMBORSI SERVIZIO ILLUMINAZIONE | 6.738.652,47 | 0,00 | 0,00 | 0,00 |
| 130 | 6 | 003 | 500 | 0200 | RIMBORSI SERVIZIO ILLUMINAZIONE (6 - Avellino) | 173.927,07 | 400.000,00 | 400.000,00 | 400.000,00 |
| 130 | 7 | 003 | 500 | 0200 | RIMBORSI SERVIZIO ILLUMINAZIONE (7 - Benevento) | 127.058,59 | 220.000,00 | 200.000,00 | 200.000,00 |
| 130 | 8 | 003 | 500 | 0200 | RIMBORSI SERVIZIO ILLUMINAZIONE (8 - Caserta) | 885.297,66 | 1.600.000,00 | 1.400.000,00 | 1.300.000,00 |
| 130 | 9 | 003 | 500 | 0200 | RIMBORSI SERVIZIO ILLUMINAZIONE (9 - Napoli) | 1.365.059,57 | 7.760.500,00 | 6.847.500,00 | 5.021.500,00 |
| 130 | 10 | 003 | 500 | 0200 | RIMBORSI SERVIZIO ILLUMINAZIONE (10 - Salerno) | 103.231,88 | 1.163.500,00 | 1.163.500,00 | 1.163.500,00 |
| 140 | 0 | 003 | 500 | 0200 | RIMBORSI SERVIZI DIVERSI | 1.306.284,55 | 0,00 | 0,00 | 0,00 |
| 140 | 6 | 003 | 500 | 0200 | RIMBORSI SERVIZI DIVERSI (6 - Avellino) | 14.451,73 | 3.000,00 | 3.000,00 | 3.000,00 |
| 140 | 7 | 003 | 500 | 0200 | RIMBORSI SERVIZI DIVERSI (7 - Benevento) | 420.072,85 | 10.000,00 | 10.000,00 | 10.000,00 |
| 140 | 8 | 003 | 500 | 0200 | RIMBORSI SERVIZI DIVERSI (8 - Caserta) | 167.805,93 | 250.000,00 | 250.000,00 | 250.000,00 |
| 140 | 9 | 003 | 500 | 0200 | RIMBORSI SERVIZI DIVERSI (9 - Napoli) | 1.566,93 | 15.000,00 | 15.000,00 | 15.000,00 |
| 140 | 10 | 003 | 500 | 0200 | RIMBORSI SERVIZI DIVERSI (10 - Salerno) | 37.025,34 | 20.000,00 | 20.000,00 | 20.000,00 |
| 150 | 0 | 003 | 500 | 0200 | RIMBORSI SERVIZIO RISCALDAMENTO | 4.060.090,82 | 0,00 | 0,00 | 0,00 |
| 150 | 6 | 003 | 500 | 0200 | RIMBORSI SERVIZIO RISCALDAMENTO (6 - Avellino) | 1.205,57 | 7.000,00 | 7.000,00 | 7.000,00 |

ACER - Bilancio di Previsione 2023 - 2025

Dettagli capitoli interessati dal Fondo Crediti di Dubbia Esigibilità

| Cap. | art. | Tit | tip | cat | Descrizione Capitolo | Residuo Iniziale | Previsione 2023 | Previsione 2024 | Previsione 2025 |
|------|------|-----|-----|------|--|------------------|-----------------|-----------------|-----------------|
| 150 | 7 | 003 | 500 | 0200 | RIMBORSI SERVIZIO RISCALDAMENTO (7 - Benevento) | 0,00 | 0,00 | 0,00 | 0,00 |
| 150 | 8 | 003 | 500 | 0200 | RIMBORSI SERVIZIO RISCALDAMENTO (8 - Caserta) | 246.814,70 | 250.000,00 | 250.000,00 | 250.000,00 |
| 150 | 9 | 003 | 500 | 0200 | RIMBORSI SERVIZIO RISCALDAMENTO (9 - Napoli) | 559.995,97 | 3.292.500,00 | 1.182.000,00 | 1.182.000,00 |
| 150 | 10 | 003 | 500 | 0200 | RIMBORSI SERVIZIO RISCALDAMENTO (10 - Salerno) | 7.909,09 | 245.500,00 | 200.000,00 | 200.000,00 |
| 160 | 0 | 003 | 500 | 0200 | RIMBORSI SERVIZI ASCENSORI | 5.523.645,16 | 0,00 | 0,00 | 0,00 |
| 160 | 6 | 003 | 500 | 0200 | RIMBORSI SERVIZI ASCENSORI (6 - Avellino) | 696.067,73 | 1.279.186,00 | 1.279.186,00 | 1.279.186,00 |
| 160 | 7 | 003 | 500 | 0200 | RIMBORSI SERVIZI ASCENSORI (7 - Benevento) | 44.791,62 | 175.000,00 | 175.000,00 | 175.000,00 |
| 160 | 8 | 003 | 500 | 0200 | RIMBORSI SERVIZI ASCENSORI (8 - Caserta) | 525.266,12 | 540.000,00 | 540.000,00 | 540.000,00 |
| 160 | 9 | 003 | 500 | 0200 | RIMBORSI SERVIZI ASCENSORI (9 - Napoli) | 2.605.037,86 | 2.687.000,00 | 2.687.000,00 | 2.687.000,00 |
| 160 | 10 | 003 | 500 | 0200 | RIMBORSI SERVIZI ASCENSORI (10 - Salerno) | 24.316,61 | 192.000,00 | 192.000,00 | 192.000,00 |
| 165 | 0 | 003 | 500 | 0200 | RIMBORSI PULIZIA ED ESPURGHI FOGNE | 1.013.574,00 | 0,00 | 0,00 | 0,00 |
| 165 | 6 | 003 | 500 | 0200 | RIMBORSI PULIZIA ED ESPURGHI FOGNE (6 - Avellino) | 3.668,17 | 105.260,00 | 105.260,00 | 105.260,00 |
| 165 | 7 | 003 | 500 | 0200 | RIMBORSI PULIZIA ED ESPURGHI FOGNE (7 - Benevento) | 101.905,94 | 135.000,00 | 135.000,00 | 135.000,00 |
| 165 | 8 | 003 | 500 | 0200 | RIMBORSI PULIZIA ED ESPURGHI FOGNE (8 - Caserta) | 289.151,93 | 265.100,00 | 265.100,00 | 265.100,00 |
| 165 | 9 | 003 | 500 | 0200 | RIMBORSI PULIZIA ED ESPURGHI FOGNE (9 - Napoli) | 54.082,76 | 330.000,00 | 330.000,00 | 330.000,00 |
| 165 | 10 | 003 | 500 | 0200 | RIMBORSI PULIZIA ED ESPURGHI FOGNE (10 - Salerno) | 18.675,75 | 179.500,00 | 179.500,00 | 179.500,00 |
| 170 | 0 | 003 | 500 | 0200 | RIMBORSO DIRITTI E SPESE PROCEDURE LEGALI INQUILINI | 135.877,58 | 0,00 | 0,00 | 0,00 |
| 170 | 4 | 003 | 500 | 0200 | RIMBORSO DIRITTI E SPESE PROCEDURE LEGALI INQUILINI (6 - Avvocatura) | 0,00 | 0,00 | 0,00 | 0,00 |
| 170 | 6 | 003 | 500 | 0200 | RIMBORSO DIRITTI E SPESE PROCEDURE LEGALI INQUILINI (6 - Avellino) | 264,38 | 1.000,00 | 1.000,00 | 1.000,00 |
| 170 | 8 | 003 | 500 | 0200 | RIMBORSO DIRITTI E SPESE PROCEDURE LEGALI INQUILINI (8 - Caserta) | 0,00 | 0,00 | 0,00 | 0,00 |

ACER - Bilancio di Previsione 2023 - 2025

Dettagli capitoli interessati dal Fondo Crediti di Dubbia Esigibilità

| Cap. | art. | Tit | tip | cat | Descrizione Capitolo | Residuo Iniziale | Previsione 2023 | Previsione 2024 | Previsione 2025 |
|------|------|-----|-----|------|---|------------------|-----------------|-----------------|-----------------|
| 170 | 9 | 003 | 500 | 0200 | RIMBORSO DIRITTI E SPESE PROCEDURE LEGALI INQUILINI (9 - Napoli) | 343,25 | 1.500,00 | 1.500,00 | 1.500,00 |
| 175 | 0 | 003 | 500 | 0200 | RIMBORSO SPESE CONCESSIONARIO DELLA RISCOSSIONE | 0,00 | 0,00 | 0,00 | 0,00 |
| 175 | 2 | 003 | 500 | 0200 | RIMBORSO SPESE CONCESSIONARIO DELLA RISCOSSIONE (2 - Dir.Finanziario) | 0,00 | 20.000,00 | 20.000,00 | 20.000,00 |
| 180 | 0 | 003 | 500 | 0200 | RIMBORSO DA INQUILINI DI IMPOSTE E TASSE (PASSI CARRABILI, ETC.) | 1.092.970,54 | 0,00 | 0,00 | 0,00 |
| 180 | 6 | 003 | 500 | 0200 | RIMBORSO DA INQUILINI DI IMPOSTE E TASSE (PASSI CARRABILI, ETC.) (6 - Avellino) | 0,00 | 40.000,00 | 40.000,00 | 40.000,00 |
| 180 | 7 | 003 | 500 | 0200 | RIMBORSO DA INQUILINI DI IMPOSTE E TASSE (PASSI CARRABILI, ETC.) (7 - Benevento) | 44.716,53 | 10.000,00 | 10.000,00 | 10.000,00 |
| 180 | 8 | 003 | 500 | 0200 | RIMBORSO DA INQUILINI DI IMPOSTE E TASSE (PASSI CARRABILI, ETC.) (8 - Caserta) | 11.208,62 | 36.000,00 | 36.000,00 | 36.000,00 |
| 180 | 9 | 003 | 500 | 0200 | RIMBORSO DA INQUILINI DI IMPOSTE E TASSE (PASSI CARRABILI, ETC.) (9 - Napoli) | 348.271,83 | 500.000,00 | 500.000,00 | 500.000,00 |
| 180 | 10 | 003 | 500 | 0200 | RIMBORSO DA INQUILINI DI IMPOSTE E TASSE (PASSI CARRABILI, ETC.) (10 - Salerno) | 4.041,64 | 10.000,00 | 10.000,00 | 10.000,00 |
| 190 | 0 | 003 | 500 | 9900 | RIMBORSO DA INQUILINI PER SPESE BOLLETTAZIONE E RECAPITO | 1.517.832,67 | 0,00 | 0,00 | 0,00 |
| 190 | 6 | 003 | 500 | 9900 | RIMBORSO DA INQUILINI PER SPESE BOLLETTAZIONE E RECAPITO (6 - Avellino) | 0,00 | 0,00 | 0,00 | 0,00 |
| 190 | 7 | 003 | 500 | 9900 | RIMBORSO DA INQUILINI PER SPESE BOLLETTAZIONE E RECAPITO (7 - Benevento) | 24.992,21 | 23.270,00 | 23.270,00 | 23.270,00 |
| 190 | 8 | 003 | 500 | 9900 | RIMBORSO DA INQUILINI PER SPESE BOLLETTAZIONE E RECAPITO (8 - Caserta) | 217.950,91 | 225.000,00 | 225.000,00 | 225.000,00 |
| 190 | 9 | 003 | 500 | 9900 | RIMBORSO DA INQUILINI PER SPESE BOLLETTAZIONE E RECAPITO (9 - Napoli) | 92.516,41 | 150.000,00 | 150.000,00 | 150.000,00 |
| 190 | 10 | 003 | 500 | 9900 | RIMBORSO DA INQUILINI PER SPESE BOLLETTAZIONE E RECAPITO (10 - Salerno) | 57.104,63 | 105.000,00 | 105.000,00 | 105.000,00 |
| 190 | 11 | 003 | 500 | 9900 | RIMBORSO DA INQUILINI PER SPESE BOLLETTAZIONE E RECAPITO (11 - Dir.Sistemi Informativi) | 0,00 | 0,00 | 0,00 | 0,00 |
| 480 | 0 | 003 | 500 | 9900 | RIMBORSI DIRITTI E SPESE CONTRATTUALI LOCAZIONE ALLOGGI | 387.293,21 | 0,00 | 0,00 | 0,00 |
| 480 | 6 | 003 | 500 | 9900 | RIMBORSI DIRITTI E SPESE CONTRATTUALI LOCAZIONE ALLOGGI (6 - Avellino) | 14.325,20 | 50.000,00 | 50.000,00 | 50.000,00 |
| 480 | 7 | 003 | 500 | 9900 | RIMBORSI DIRITTI E SPESE CONTRATTUALI LOCAZIONE ALLOGGI (7 - Benevento) | 0,00 | 6.000,00 | 6.000,00 | 6.000,00 |
| 480 | 8 | 003 | 500 | 9900 | RIMBORSI DIRITTI E SPESE CONTRATTUALI LOCAZIONE ALLOGGI (8 - Caserta) | 23.853,49 | 22.000,00 | 22.000,00 | 22.000,00 |

ACER - Bilancio di Previsione 2023 - 2025

Dettagli capitoli interessati dal Fondo Crediti di Dubbia Esigibilità

| Cap. | art. | Tit | tip | cat | Descrizione Capitolo | Residuo Iniziale | Previsione 2023 | Previsione 2024 | Previsione 2025 |
|------|------|-----|-----|------|--|------------------|-----------------|-----------------|-----------------|
| 480 | 9 | 003 | 500 | 9900 | RIMBORSI DIRITTI E SPESE CONTRATTUALI LOCAZIONE ALLOGGI (9 - Napoli) | 1.224,70 | 14.000,00 | 14.000,00 | 14.000,00 |
| 480 | 10 | 003 | 500 | 9900 | RIMBORSI DIRITTI E SPESE CONTRATTUALI LOCAZIONE ALLOGGI (10 - Salerno) | 22.288,01 | 60.000,00 | 60.000,00 | 60.000,00 |
| 481 | 0 | 003 | 500 | 9900 | RIMBORSO DIRITTI E SPESE CONTRATTUALI IMMOBILI DIVERSI DAGLI ALLOGGI | 3.350,05 | 0,00 | 0,00 | 0,00 |
| 481 | 6 | 003 | 500 | 9900 | RIMBORSO DIRITTI E SPESE CONTRATTUALI IMMOBILI DIVERSI DAGLI ALLOGGI (6 - Avellino) | 0,00 | 0,00 | 0,00 | 0,00 |
| 481 | 7 | 003 | 500 | 9900 | RIMBORSO DIRITTI E SPESE CONTRATTUALI IMMOBILI DIVERSI DAGLI ALLOGGI (7 - Benevento) | 0,00 | 0,00 | 0,00 | 0,00 |
| 481 | 8 | 003 | 500 | 9900 | RIMBORSO DIRITTI E SPESE CONTRATTUALI IMMOBILI DIVERSI DAGLI ALLOGGI (8 - Caserta) | 0,00 | 2.000,00 | 2.000,00 | 2.000,00 |
| 481 | 9 | 003 | 500 | 9900 | RIMBORSO DIRITTI E SPESE CONTRATTUALI IMMOBILI DIVERSI DAGLI ALLOGGI (9 - Napoli) | 1.462,00 | 8.000,00 | 8.000,00 | 8.000,00 |
| 481 | 10 | 003 | 500 | 9900 | RIMBORSO DIRITTI E SPESE CONTRATTUALI IMMOBILI DIVERSI DAGLI ALLOGGI (10 - Salerno) | 0,00 | 0,00 | 0,00 | 0,00 |
| 485 | 0 | 003 | 500 | 0200 | RIMBORSI QUOTE IMPOSTE DI REGISTRO LOCAZIONI ALLOGGI | 7.459,03 | 0,00 | 0,00 | 0,00 |
| 485 | 6 | 003 | 500 | 0200 | RIMBORSI QUOTE IMPOSTE DI REGISTRO LOCAZIONI ALLOGGI (6 - Avellino) | 0,00 | 5.000,00 | 5.000,00 | 5.000,00 |
| 485 | 7 | 003 | 500 | 0200 | RIMBORSI QUOTE IMPOSTE DI REGISTRO LOCAZIONI ALLOGGI (7 - Benevento) | 1.575,45 | 3.500,00 | 3.500,00 | 3.500,00 |
| 485 | 8 | 003 | 500 | 0200 | RIMBORSI QUOTE IMPOSTE DI REGISTRO LOCAZIONI ALLOGGI (8 - Caserta) | 480,50 | 30.000,00 | 30.000,00 | 30.000,00 |
| 485 | 9 | 003 | 500 | 0200 | RIMBORSI QUOTE IMPOSTE DI REGISTRO LOCAZIONI ALLOGGI (9 - Napoli) | 52.608,14 | 250.000,00 | 250.000,00 | 250.000,00 |
| 485 | 10 | 003 | 500 | 0200 | RIMBORSI QUOTE IMPOSTE DI REGISTRO LOCAZIONI ALLOGGI (10 - Salerno) | 0,00 | 10.000,00 | 10.000,00 | 10.000,00 |
| 486 | 0 | 003 | 500 | 0200 | RIMBORSO QUOTE IMPOSTE DI REGISTRO LOCAZIONI DIVERSE DAGLI ALLOGGI | 28.635,89 | 0,00 | 0,00 | 0,00 |
| 486 | 6 | 003 | 500 | 0200 | RIMBORSO QUOTE IMPOSTE DI REGISTRO LOCAZIONI DIVERSE DAGLI ALLOGGI (6 - Avellino) | 0,00 | 50.000,00 | 50.000,00 | 50.000,00 |
| 486 | 7 | 003 | 500 | 0200 | RIMBORSO QUOTE IMPOSTE DI REGISTRO LOCAZIONI DIVERSE DAGLI ALLOGGI (7 - Benevento) | 0,00 | 0,00 | 0,00 | 0,00 |
| 486 | 8 | 003 | 500 | 0200 | RIMBORSO QUOTE IMPOSTE DI REGISTRO LOCAZIONI DIVERSE DAGLI ALLOGGI (8 - Caserta) | 33,50 | 10.000,00 | 10.000,00 | 10.000,00 |
| 486 | 9 | 003 | 500 | 0200 | RIMBORSO QUOTE IMPOSTE DI REGISTRO LOCAZIONI DIVERSE DAGLI ALLOGGI (9 - Napoli) | 8.633,10 | 20.000,00 | 20.000,00 | 20.000,00 |
| 486 | 10 | 003 | 500 | 0200 | RIMBORSO QUOTE IMPOSTE DI REGISTRO LOCAZIONI DIVERSE DAGLI ALLOGGI (10 - Salerno) | 0,00 | 0,00 | 0,00 | 0,00 |

ACER - Bilancio di Previsione 2023 - 2025

Dettagli capitoli interessati dal Fondo Crediti di Dubbia Esigibilità

| Cap. | art. | Tit | tip | cat | Descrizione Capitolo | Residuo Iniziale | Previsione 2023 | Previsione 2024 | Previsione 2025 |
|------|------|-----|-----|------|--|------------------|-----------------|-----------------|-----------------|
| 495 | 0 | 003 | 500 | 0200 | RIMBORSO SPESE LEGALI RECUPERO MOROSITA' | 237.153,88 | 0,00 | 0,00 | 0,00 |
| 495 | 4 | 003 | 500 | 0200 | RIMBORSO SPESE LEGALI RECUPERO MOROSITA' (4 - Avvocatura) | 0,00 | 0,00 | 0,00 | 0,00 |
| 495 | 9 | 003 | 500 | 0200 | RIMBORSO SPESE LEGALI RECUPERO MOROSITA' (9 - Napoli) | 4.981,70 | 5.000,00 | 5.000,00 | 5.000,00 |
| 495 | 10 | 003 | 500 | 0200 | RIMBORSO SPESE LEGALI RECUPERO MOROSITA' (10 - Salerno) | 58.995,20 | 40.000,00 | 4.000,00 | 40.000,00 |
| 520 | 0 | 003 | 500 | 9900 | RIMBORSO ONERI CONDOMINIALI DA INQUILINI | 2.317.143,85 | 0,00 | 0,00 | 0,00 |
| 520 | 6 | 003 | 500 | 9900 | RIMBORSO ONERI CONDOMINIALI DA INQUILINI (6 - Avellino) | 129.901,56 | 80.000,00 | 80.000,00 | 80.000,00 |
| 520 | 7 | 003 | 500 | 9900 | RIMBORSO ONERI CONDOMINIALI DA INQUILINI (7 - Benevento) | 2.136,91 | 2.000,00 | 2.000,00 | 2.000,00 |
| 520 | 8 | 003 | 500 | 9900 | RIMBORSO ONERI CONDOMINIALI DA INQUILINI (8 - Caserta) | 0,00 | 0,00 | 0,00 | 0,00 |
| 520 | 9 | 003 | 500 | 9900 | RIMBORSO ONERI CONDOMINIALI DA INQUILINI (9 - Napoli) | 411.123,78 | 600.000,00 | 600.000,00 | 600.000,00 |
| 520 | 10 | 003 | 500 | 9900 | RIMBORSO ONERI CONDOMINIALI DA INQUILINI (10 - Salerno) | 91,28 | 0,00 | 0,00 | 0,00 |
| 560 | 0 | 003 | 500 | 9900 | ENTRATE E CREDITI DIVERSI | 653.794,21 | 0,00 | 0,00 | 0,00 |
| 560 | 6 | 003 | 500 | 9900 | ENTRATE E CREDITI DIVERSI (6 - Avellino) | 0,00 | 11.000,00 | 11.000,00 | 11.000,00 |
| 560 | 7 | 003 | 500 | 9900 | ENTRATE E CREDITI DIVERSI (7 - Benevento) | 1.168,95 | 5.000,00 | 5.000,00 | 5.000,00 |
| 560 | 8 | 003 | 500 | 9900 | ENTRATE E CREDITI DIVERSI (8 - Caserta) | 0,00 | 1.000,00 | 1.000,00 | 1.000,00 |
| 560 | 9 | 003 | 500 | 9900 | ENTRATE E CREDITI DIVERSI (9 - Napoli) | 85.245,29 | 50.000,00 | 50.000,00 | 50.000,00 |
| 560 | 10 | 003 | 500 | 9900 | ENTRATE E CREDITI DIVERSI (10 - Salerno) | 1,53 | 9.000,00 | 9.000,00 | 9.000,00 |
| 590 | 0 | 004 | 400 | 0100 | CORRISPETTIVI PER ALIENAZIONE AREE E MANUFATTI DIVERSI | 492.905,00 | 0,00 | 0,00 | 0,00 |
| 590 | 6 | 004 | 400 | 0100 | CORRISPETTIVI PER ALIENAZIONE AREE E MANUFATTI DIVERSI (6 - Avellino) | 0,00 | 0,00 | 0,00 | 0,00 |
| 590 | 7 | 004 | 400 | 0100 | CORRISPETTIVI PER ALIENAZIONE AREE E MANUFATTI DIVERSI (7 - Benevento) | 0,00 | 0,00 | 0,00 | 0,00 |
| 590 | 8 | 004 | 400 | 0100 | CORRISPETTIVI PER ALIENAZIONE AREE E MANUFATTI DIVERSI (8 - Caserta) | 0,00 | 0,00 | 0,00 | 0,00 |

ACER - Bilancio di Previsione 2023 - 2025

Dettagli capitoli interessati dal Fondo Crediti di Dubbia Esigibilità

| Cap. | art. | Tit | tip | cat | Descrizione Capitolo | Residuo Iniziale | Previsione 2023 | Previsione 2024 | Previsione 2025 |
|------|------|-----|-----|------|--|------------------|-----------------|-----------------|-----------------|
| 590 | 9 | 004 | 400 | 0100 | CORRISPETTIVI PER ALIENAZIONE AREE E MANUFATTI DIVERSI (9 - Napoli) | 0,00 | 0,00 | 0,00 | 0,00 |
| 590 | 10 | 004 | 400 | 0100 | CORRISPETTIVI PER ALIENAZIONE AREE E MANUFATTI DIVERSI (10 - Salerno) | 0,00 | 0,00 | 0,00 | 0,00 |
| 670 | 0 | 004 | 400 | 0100 | CORRISPETTIVI PER ALIENAZIONE BOTTEGHE E LOCALI DIVERSI | 0,00 | 0,00 | 0,00 | 0,00 |
| 670 | 6 | 004 | 400 | 0100 | CORRISPETTIVI PER ALIENAZIONE BOTTEGHE E LOCALI DIVERSI (6 - Avellino) | 0,00 | 100.000,00 | 100.000,00 | 100.000,00 |
| 670 | 8 | 004 | 400 | 0100 | CORRISPETTIVI PER ALIENAZIONE BOTTEGHE E LOCALI DIVERSI (8 - Caserta) | 0,00 | 277.500,00 | 277.500,00 | 277.500,00 |
| 670 | 9 | 004 | 400 | 0100 | CORRISPETTIVI PER ALIENAZIONE BOTTEGHE E LOCALI DIVERSI (9 - Napoli) | 0,00 | 0,00 | 0,00 | 0,00 |
| 671 | 0 | 004 | 400 | 0100 | DIRITTI DI PRELAZIONE SU ALLOGGI - non utilizzare | 174.281,03 | 0,00 | 0,00 | 0,00 |
| 671 | 6 | 004 | 400 | 0100 | DIRITTI DI PRELAZIONE SU ALLOGGI - non utilizzare | 110.042,36 | 0,00 | 0,00 | 0,00 |
| 671 | 7 | 004 | 400 | 0100 | DIRITTI DI PRELAZIONE SU ALLOGGI - non utilizzare | 9.138,68 | 0,00 | 0,00 | 0,00 |
| 671 | 8 | 004 | 400 | 0100 | DIRITTI DI PRELAZIONE SU ALLOGGI - non utilizzare | 0,00 | 0,00 | 0,00 | 0,00 |
| 671 | 9 | 004 | 400 | 0100 | DIRITTI DI PRELAZIONE SU ALLOGGI - non utilizzare | 335.139,95 | 0,00 | 0,00 | 0,00 |
| 671 | 10 | 004 | 400 | 0100 | DIRITTI DI PRELAZIONE SU ALLOGGI - non utilizzare | 0,00 | 0,00 | 0,00 | 0,00 |
| 673 | 0 | 004 | 400 | 0100 | CORRISPETTIVI PER ALIENAZIONE ALLOGGI DI PROPRIETA' EX DPR 2/59, LEGGE L. 513/77 E FITTO VENDITA | 36.033,98 | 0,00 | 0,00 | 0,00 |
| 673 | 6 | 004 | 400 | 0100 | CORRISPETTIVI PER ALIENAZIONE ALLOGGI DI PROPRIETA' EX DPR 2/59, L. 513/77 E FITTO VENDITA (6 - Avellino) | 0,00 | 0,00 | 0,00 | 0,00 |
| 673 | 7 | 004 | 400 | 0100 | CORRISPETTIVI PER ALIENAZIONE ALLOGGI DI PROPRIETA' EX DPR 2/59, L. 513/77 E FITTO VENDITA (7 - Benevento) | 0,00 | 0,00 | 0,00 | 0,00 |
| 673 | 8 | 004 | 400 | 0100 | CORRISPETTIVI PER ALIENAZIONE ALLOGGI DI PROPRIETA' EX DPR 2/59, L. 513/77 E FITTO VENDITA (8 - Caserta) | 0,00 | 0,00 | 0,00 | 0,00 |
| 673 | 9 | 004 | 400 | 0100 | CORRISPETTIVI PER ALIENAZIONE ALLOGGI DI PROPRIETA' EX DPR 2/59, L. 513/77 E FITTO VENDITA (9 - Napoli) | 415,88 | 0,00 | 0,00 | 0,00 |
| 673 | 10 | 004 | 400 | 0100 | CORRISPETTIVI PER ALIENAZIONE ALLOGGI DI PROPRIETA' EX DPR 2/59, L. 513/77 E FITTO VENDITA (10 - Salerno) | 3.458,16 | 4.200,00 | 4.200,00 | 4.200,00 |
| 674 | 0 | 004 | 400 | 0100 | CORRISPETTIVI PER ALIENAZIONE ALLOGGI DI PROPRIETA' L. 560/93 | 6.499,36 | 0,00 | 0,00 | 0,00 |
| 674 | 6 | 004 | 400 | 0100 | CORRISPETTIVI PER ALIENAZIONE ALLOGGI DI PROPRIETA' L. 560/93 (6 - Avellino) | 10.098,42 | 600.000,00 | 600.000,00 | 600.000,00 |

ACER - Bilancio di Previsione 2023 - 2025

Dettagli capitoli interessati dal Fondo Crediti di Dubbia Esigibilità

| Cap. | art. | Tit | tip | cat | Descrizione Capitolo | Residuo Iniziale | Previsione 2023 | Previsione 2024 | Previsione 2025 |
|------|------|-----|-----|------|---|------------------|-----------------|-----------------|-----------------|
| 674 | 7 | 004 | 400 | 0100 | CORRISPETTIVI PER ALIENAZIONE ALLOGGI DI PROPRIETA' L. 560/93 (7 - Benevento) | 0,00 | 290.000,00 | 290.000,00 | 290.000,00 |
| 674 | 8 | 004 | 400 | 0100 | CORRISPETTIVI PER ALIENAZIONE ALLOGGI DI PROPRIETA' L. 560/93 (8 - Caserta) | 49.880,33 | 500.000,00 | 500.000,00 | 500.000,00 |
| 674 | 9 | 004 | 400 | 0100 | CORRISPETTIVI PER ALIENAZIONE ALLOGGI DI PROPRIETA' L. 560/93 (9 - Napoli) | 30.941,63 | 1.800.000,00 | 1.800.000,00 | 1.800.000,00 |
| 674 | 10 | 004 | 400 | 0100 | CORRISPETTIVI PER ALIENAZIONE ALLOGGI DI PROPRIETA' L. 560/93 (10 - Salerno) | 408.951,03 | 350.000,00 | 500.000,00 | 600.000,00 |
| 675 | 0 | 004 | 400 | 0100 | CORRISPETTIVI PER ALIENAZIONE ALLOGGI PROPRIETA' STATO | 387,04 | 0,00 | 0,00 | 0,00 |
| 675 | 6 | 004 | 400 | 0100 | CORRISPETTIVI PER ALIENAZIONE ALLOGGI PROPRIETA STATO (6 - Avellino) | 19.894,57 | 0,00 | 0,00 | 0,00 |
| 675 | 7 | 004 | 400 | 0100 | CORRISPETTIVI PER ALIENAZIONE ALLOGGI PROPRIETA STATO (7 - Benevento) | 0,00 | 0,00 | 0,00 | 0,00 |
| 675 | 8 | 004 | 400 | 0100 | CORRISPETTIVI PER ALIENAZIONE ALLOGGI PROPRIETA STATO (8 - Caserta) | 16.860,90 | 0,00 | 0,00 | 0,00 |
| 675 | 9 | 004 | 400 | 0100 | CORRISPETTIVI PER ALIENAZIONE ALLOGGI PROPRIETA STATO (9 - Napoli) | 0,00 | 0,00 | 0,00 | 0,00 |
| 675 | 10 | 004 | 400 | 0100 | CORRISPETTIVI PER ALIENAZIONE ALLOGGI PROPRIETA STATO (10 - Salerno) | 0,00 | 0,00 | 0,00 | 0,00 |
| 678 | 0 | 004 | 400 | 0100 | CORRISPETTIVI PER ALIENAZIONE ALLOGGI EDILIZIA AGEVOLATA | 2.038.559,20 | 0,00 | 0,00 | 0,00 |
| 678 | 6 | 004 | 400 | 0100 | CORRISPETTIVI PER ALIENAZIONE ALLOGGI EDILIZIA AGEVOLATA (6 - Avellino) | 0,00 | 0,00 | 0,00 | 0,00 |
| 678 | 7 | 004 | 400 | 0100 | CORRISPETTIVI PER ALIENAZIONE ALLOGGI EDILIZIA AGEVOLATA (7 - Benevento) | 0,00 | 0,00 | 0,00 | 0,00 |
| 678 | 8 | 004 | 400 | 0100 | CORRISPETTIVI PER ALIENAZIONE ALLOGGI EDILIZIA AGEVOLATA (8 - Caserta) | 0,00 | 0,00 | 0,00 | 0,00 |
| 678 | 9 | 004 | 400 | 0100 | CORRISPETTIVI PER ALIENAZIONE ALLOGGI EDILIZIA AGEVOLATA (9 - Napoli) | 0,00 | 0,00 | 0,00 | 0,00 |
| 678 | 10 | 004 | 400 | 0100 | CORRISPETTIVI PER ALIENAZIONE ALLOGGI EDILIZIA AGEVOLATA (10 - Salerno) | 0,00 | 0,00 | 0,00 | 0,00 |
| 915 | 0 | 004 | 400 | 0100 | IVA SU DIRITTI DI PRELAZIONE E ALIENAZIONE - non utilizzare | 497.128,17 | 0,00 | 0,00 | 0,00 |
| 915 | 6 | 004 | 400 | 0100 | IVA SU DIRITTI DI PRELAZIONE E ALIENAZIONE - non utilizzare | 3.402,00 | 0,00 | 0,00 | 0,00 |
| 915 | 8 | 004 | 400 | 0100 | IVA SU DIRITTI DI PRELAZIONE E ALIENAZIONE - non utilizzare | 0,00 | 0,00 | 0,00 | 0,00 |
| 915 | 9 | 004 | 400 | 0100 | IVA SU DIRITTI DI PRELAZIONE E ALIENAZIONE - non utilizzare | 171.969,71 | 0,00 | 0,00 | 0,00 |

ACER - Bilancio di Previsione 2023 - 2025

Dettagli capitoli interessati dal Fondo Crediti di Dubbia Esigibilità

| Cap. | art. | Tit | tip | cat | Descrizione Capitolo | Residuo Iniziale | Previsione 2023 | Previsione 2024 | Previsione 2025 |
|---------------|------|-----|-----|------|---|-----------------------|----------------------|----------------------|----------------------|
| 510 | 0 | 004 | 500 | 0400 | RIMBORSO DALL'INQUILLINATO DEL RECUPERO PICCOLE SPESE DI RIPRISTINO | 230.924,47 | 0,00 | 0,00 | 0,00 |
| 510 | 6 | 004 | 500 | 0400 | RIMBORSO DALL'INQUILLINATO DEL RECUPERO PICCOLE SPESE DI RIPRISTINO (6 - Avellino) | 26.957,45 | 100.000,00 | 100.000,00 | 100.000,00 |
| 510 | 7 | 004 | 500 | 0400 | RIMBORSO DALL'INQUILLINATO DEL RECUPERO PICCOLE SPESE DI RIPRISTINO (7 - Benevento) | 12.157,99 | 3.000,00 | 3.000,00 | 3.000,00 |
| 510 | 8 | 004 | 500 | 0400 | RIMBORSO DALL'INQUILLINATO DEL RECUPERO PICCOLE SPESE DI RIPRISTINO (8 - Caserta) | 37.151,59 | 26.000,00 | 26.000,00 | 26.000,00 |
| 510 | 9 | 004 | 500 | 0400 | RIMBORSO DALL'INQUILLINATO DEL RECUPERO PICCOLE SPESE DI RIPRISTINO (9 - Napoli) | 2.242,82 | 100,00 | 100,00 | 100,00 |
| 510 | 10 | 004 | 500 | 0400 | RIMBORSO DALL'INQUILLINATO DEL RECUPERO PICCOLE SPESE DI RIPRISTINO (10 - Salerno) | 30.906,34 | 35.000,00 | 35.000,00 | 35.000,00 |
| Totale | | | | | | 121.767.677,69 | 72.918.505,81 | 69.831.454,80 | 68.155.798,67 |

| | | | | |
|---|----------------|----------------------|----------------------|----------------------|
| 3.100 - Vendita di beni e servizi e proventi derivanti dalla gestione dei beni | per competenza | 40.286.000,00 | 40.286.000,00 | 40.286.000,00 |
| | per cassa (*) | 3.120.000,00 | 3.120.000,00 | 3.120.000,00 |
| | totale | 43.406.000,00 | 43.406.000,00 | 43.406.000,00 |
| 3.200 - Proventi derivanti dall'attività di controllo e repressione delle irregolarità e degli illeciti | per competenza | 2.000,00 | 2.000,00 | 2.000,00 |
| 3.300 - Interessi attivi | per competenza | 159.400,00 | 159.400,00 | 159.400,00 |
| 3.500 - Rimborsi e altre entrate correnti | per competenza | 25.265.305,81 | 22.028.254,80 | 20.252.598,67 |
| Totale parte corrente | | 68.832.705,81 | 65.595.654,80 | 63.819.998,67 |
| 4.400 - Entrate da alienazione di beni materiali ed immateriali | per competenza | 3.921.700,00 | 4.071.700,00 | 4.171.700,00 |
| 4.500 - Altre entrate in c\capitale | per competenza | 164.100,00 | 164.100,00 | 164.100,00 |
| Totale parte capitale | | 4.085.800,00 | 4.235.800,00 | 4.335.800,00 |
| Totale generale | | 72.918.505,81 | 69.831.454,80 | 68.155.798,67 |

(*) diritti di prelazione

| Fondo crediti di dubbia esigibilità di parte corrente secondo percentuale matematica | | | | | | | |
|---|----------------|----------------------|----------------------|----------------------|----------------------------|----------------------------|----------------------------|
| | accertamento | Previsione 2023 | Previsione 2024 | Previsione 2025 | FCDE SU PREVISIONE 2023 | FCDE SU PREVISIONE 2024 | FCDE SU PREVISIONE 2025 |
| % FCDE "Matematica" | | | | | 27,00% | 26,00% | 25,00% |
| 3.100 - Vendita di beni e servizi e proventi derivanti dalla gestione dei beni | per competenza | 40.286.000,00 | 40.286.000,00 | 40.286.000,00 | 10.877.220,00 | 10.474.360,00 | 10.071.500,00 |
| | per cassa (*) | 3.120.000,00 | 3.120.000,00 | 3.120.000,00 | 0,00 | 0,00 | 0,00 |
| | totale | 43.406.000,00 | 43.406.000,00 | 43.406.000,00 | 10.877.220,00 | 10.474.360,00 | 10.071.500,00 |
| 3.200 - Proventi derivanti dall'attività di controllo e repressione delle irregolarità e degli illeciti | per competenza | 2.000,00 | 2.000,00 | 2.000,00 | 540,00 | 520,00 | 500,00 |
| 3.300 - Interessi attivi | per competenza | 159.400,00 | 159.400,00 | 159.400,00 | 43.038,00 | 41.444,00 | 39.850,00 |
| 3.500 - Rimborsi e altre entrate correnti | per competenza | 25.265.305,81 | 22.028.254,80 | 20.252.598,67 | 6.821.632,57 | 5.727.346,25 | 5.063.149,67 |
| Totale parte corrente | | 68.832.705,81 | 65.595.654,80 | 63.819.998,67 | 17.742.430,57 | 16.243.670,25 | 15.174.999,67 |
| Fondo regionale per la morosità incolpevole | | | | | 4.000.000,00 | 2.400.000,00 | 1.600.000,00 |
| FCDE netto | | | | | 13.742.430,57 | 13.843.670,25 | 13.574.999,67 |

per memoria: FCDE da bilancio di previsione 2022-2024

17.368.695,98


16.126.630,16

15.080.980,76

(*) diritti di prelazione

| Fondo crediti di dubbia esigibilità di parte capitale | | | | | | | |
|---|----------------|----------------------|----------------------|----------------------|----------------------|----------------------|----------------------|
| % FCDE | | | | | 5% | 5% | 5% |
| 4.400 - Entrate da alienazione di beni materiali ed immateriali | per competenza | 3.921.700,00 | 4.071.700,00 | 4.171.700,00 | 196.085,00 | 203.585,00 | 208.585,00 |
| % FCDE | | | | | 10% | 10% | 10% |
| 4.500 - Altre entrate in c\capitale | per competenza | 164.100,00 | 164.100,00 | 164.100,00 | 16.410,00 | 16.410,00 | 16.410,00 |
| Totale parte capitale | | 4.085.800,00 | 4.235.800,00 | 4.335.800,00 | 212.495,00 | 219.995,00 | 224.995,00 |
| Totale generale | | 72.918.505,81 | 69.831.454,80 | 68.155.798,67 | 17.954.925,57 | 16.463.665,25 | 15.399.994,67 |

A.C.E.R. Agenzia Campana per l'Edilizia Residenziale
Via D. Morelli n.75 80121 Napoli
Settore Avvocatura



Al Direttore Generale
AFIN
c.a. Rag. Gianni Bruno

Oggetto: Bilancio di previsione 2023-2026 – Trasmissione dati passività potenziali.

Ai fini dell'iscrizione in bilancio del Fondo passività si trasmette elenco analitico riguardante i singoli contenziosi in essere alla data odierna.

In proposito si evidenzia che il valore di ogni singolo giudizio è stato determinato quale somma del valore delle domande proposte contro Acer, intendendo per "valore" il parametro massimo ottenibile nel giudizio azionato da controparte.

La soccombenza potenziale è stata valutata dagli avvocati interni costituiti per i singoli giudizi in base ai seguenti parametri: valutazione del singolo caso, "dati storici" del contenzioso pregresso e analisi della giurisprudenza sulle diverse tipologie di contenzioso.

La differenza tra la esposizione finanziaria potenziale ed il valore complessivo del contenzioso è stata determinata con riferimento alle indicazioni fornite in sede consultiva dalla Corte dei Conti.

avv. **Cinzia Coppa**

| Contenzioso ACER | | | | | | | | | Ripartizione delle passività per anno di presumibile soccombenza | | | | |
|------------------|-----------------------------|-----------------------------------|--|--------------|-------------------|----------------------|--------------|-----------------------------|--|-----------|----------|----------|----------|
| pratica | ruolo | controparte | oggetto | valore causa | indice di rischio | Potenziale passività | spese legali | Totale passività potenziale | 2021 | 2022 | 2023 | 2024 | Oltre |
| 1964 | 11708/20 gpsmcv | Parisi Giuseppe | Infiltrazioni | 3.000,00 | 51,00% | 1.530,00 | 1.000,00 | 2.530,00 | | 2.530,00 | | | 0,00 |
| 1426/3 | 1202/20 cana | Marino Pietro | Appello . Infiltrazioni | 10.000,00 | 49,00% | 4.900,00 | 3.000,00 | 7.900,00 | | | | 7.900,00 | 0,00 |
| 2003 | 1314/21 tna | Gloria Francesco | opposizione ad ingiunzione fiscale | 17.430,00 | 51,00% | 0,00 | 3.000,00 | 3.000,00 | | 3.000,00 | | | 0,00 |
| 1775/1 | 1381/20 cana | Reccia Pasquale | Appello. Diniego Voltura | 300,00 | 10,00% | 30,00 | 0,00 | 30,00 | | | | 30,00 | 0,00 |
| 1949 | 15831/20 tna | Brandi Bisogni Michele | compensi professionali | 13.567,00 | 51,00% | 6.919,17 | 3.000,00 | 9.919,17 | | 9.919,17 | | | 0,00 |
| 1977 | 1590/20 gpsmcv | Baccaro Carmine | mancato pagamento tassa automobile iacp ce | 500,00 | 10,00% | 0,00 | 0,00 | 0,00 | | | | | 0,00 |
| 1799/1 | 1600/20 cana | Capitale Mauro | Appello. Sgombero alloggio | 3.000,00 | 10,00% | 300,00 | 0,00 | 300,00 | | 300,00 | | | 0,00 |
| 1822/1 | 1601/20 cana | Napolitano Luig | Appello. Diniego Voltura | 3.000,00 | 10,00% | 300,00 | 0,00 | 300,00 | | | 300,00 | | 0,00 |
| 1945 | 1680/20 t. nola | Del Giudice Pellegrino | Costruzione abusiva | 10.000,00 | 49,00% | 4.900,00 | 3.000,00 | 7.900,00 | | 7.900,00 | | | 0,00 |
| 1808/2 | 16991/20 cassazione | De Stefano Aniello Filippo | Sgombero alloggio | 3.000,00 | 10,00% | 300,00 | 0,00 | 300,00 | | | 300,00 | | 0,00 |
| 1934 | 18846/20 g.p.na | Roco Rossana | compensi professionali | 600,00 | 0,00% | 0,00 | 0,00 | 0,00 | | | | | 0,00 |
| 1947 | 2126/20 tar na | Abenante Lucio | Sgombero alloggio | 2.000,00 | 10,00% | 0,00 | 0,00 | 0,00 | | | | | 0,00 |
| 1944 | 2196/20 tar na | Comune di Gragnano | Abusi edilizi | 20.000,00 | 51,00% | 10.200,00 | 2.000,00 | 12.200,00 | | 12.200,00 | | | 0,00 |
| 2021 | 2213/21 t.na | De Luca Vincenzo | opposizione ad ingiunzione fiscale | 730,00 | 51,00% | 0,00 | 2.000,00 | 2.000,00 | | 2.000,00 | | | 0,00 |
| 1961 | 22229/20 t.na | Condominio calata capodichino 243 | Occupazione abusiva spazi condominiali | 1.000,00 | 49,00% | 490,00 | 1.000,00 | 1.490,00 | | 1.490,00 | | | 0,00 |
| 04/21LE | 2417/20 t.sa | Viagi Attilio | Lavoro | 15.266,00 | 51,00% | 7.785,66 | 10.000,00 | 17.785,66 | | 17.785,66 | | | 0,00 |
| 01/21LE | 264/21 gpsa | Pappalardo Monica | Danni Auto | 870,00 | 51,00% | 443,70 | 1.500,00 | 1.943,70 | | | 1.943,70 | | 0,00 |
| 1942 | 2641/20 tna | Cafararo Silvano | Diniego Voltura | 5.000,00 | 10,00% | 500,00 | 0,00 | 500,00 | 500,00 | | | | 0,00 |
| 1245/3 | 27151/20 tna | Ranucci Carmela | Occupazione abusiva alloggio | 5.000,00 | 51,00% | 2.550,00 | 3.000,00 | 5.550,00 | | 5.550,00 | | | 0,00 |
| 1981 | 27607/20 tna | Amabile Lucio | Opposizione ad ingiunzione fiscale | 11.858,26 | 49,00% | 0,00 | 3.000,00 | 3.000,00 | | 3.000,00 | | | 0,00 |
| 1576/4 | 3339/20 cana | Trofa Clotilde | Regolarizzazione locativa | 2.000,00 | 49,00% | 980,00 | 3.000,00 | 3.980,00 | | | | 3.980,00 | 0,00 |
| 1958 | 3763/20 tsa | Gregorio Maria | Infortunio | 8.500,00 | 51,00% | 4.335,00 | 3.000,00 | 7.335,00 | | 7.335,00 | | | 0,00 |
| 1690/1 | 4005/20 tar na | Giuliano Vincenzo | Regolarizzazione locativa | 3.000,00 | 49,00% | 1.470,00 | 0,00 | 1.470,00 | | 1.470,00 | | | 0,00 |
| 1967 | 4177/20 tar na | Società CGT | Appalto | 0,00 | 51,00% | 0,00 | 4.000,00 | 4.000,00 | | | | | 4.000,00 |
| 1774 | 4493/20 cana | Longobardi Alfonso | Assegnazione alloggio | 0,00 | 49,00% | 0,00 | 2.000,00 | 2.000,00 | | | 2.000,00 | | 0,00 |
| 1984 | 4636/20 t. nocera inferiore | Ferraioli Rosaria | ATP. Infiltrazioni | 1.000,00 | 0,00% | 0,00 | 0,00 | 0,00 | | | | | 0,00 |
| 1962 | 46754/20 gpna | Daniele Ciro | Infiltrazioni | 5.000,00 | 51,00% | 2.550,00 | 2.000,00 | 4.550,00 | | 4.550,00 | | | 0,00 |
| 1993 | 491/21tna | Franzese Lucia | Opposizione ad ingiunzione fiscale | 49.344,90 | 51,00% | 0,00 | 3.000,00 | 3.000,00 | 3.000,00 | | | | 0,00 |
| 1992 | 525/21 tna | Somma Pasquale | Opposizione ad ingiunzione fiscale | 10.614,00 | 51,00% | 0,00 | 3.000,00 | 3.000,00 | 3.000,00 | | | | 0,00 |
| 1943 | 5321/20 t. napoli nord | Iacopo giuseppe | Assegnazione alloggio | 5.000,00 | 49,00% | 2.450,00 | 2.000,00 | 4.450,00 | | 4.450,00 | | | 0,00 |
| 2023 | 5367/20 t.bn | RSM snc Martino Roberto | Revoca assegnazione locale commerciale | 5.200,00 | 49,00% | 2.548,00 | 2.000,00 | 4.548,00 | | 4.548,00 | | | 0,00 |
| 1994 | 712/21 tna | Vitale Luigia | Occupazione abusiva alloggio | 4.344,00 | 10,00% | 434,40 | 0,00 | 434,40 | | | | 434,40 | 0,00 |
| 1598/1 | 6320/20 t.torre ann.ta | Abagnale Vincenzo | Usucapione | 0,00 | 51,00% | 0,00 | 5.000,00 | 5.000,00 | | | | 5.000,00 | 0,00 |
| 1969 | 7789/20 tsa | Anastasio Teresa | Infiltrazioni | 0,00 | 0,00% | 0,00 | 0,00 | 0,00 | | | | | 0,00 |
| 03/21LE | 8107/20 tsmcv | De Luca Carmine | Infiltrazioni | 10.000,00 | 51,00% | 5.100,00 | 3.000,00 | 8.100,00 | | 8.100,00 | | | 0,00 |
| 2013 | 8308/20 tsa | Caputo Gerardo | Lavori di Manutenzione | 0,00 | 51,00% | 0,00 | 3.000,00 | 3.000,00 | 3.000,00 | | | | 0,00 |
| 1965 | 8600/20 gpaversa | D' Aniello Antonella | Danni Auto | 1.032,00 | 51,00% | 526,32 | 2.000,00 | 2.526,32 | | 2.526,32 | | | 0,00 |
| 1887/1 | 8789/20 tna | Vitagliano Patrizia | Diniego Voltura | 0,00 | 0,00% | 0,00 | 0,00 | 0,00 | | | | | 0,00 |
| 09/21LE | 9015/20 t. napoli nord | Cuciniello Bruna | Danni Auto | 1.000,00 | 51,00% | 510,00 | 3.000,00 | 3.510,00 | | 3.510,00 | | | 0,00 |
| 1770/1 | 932/20 tar na | Cannavacciuolo Carmela | Sgombero alloggio | 5.000,00 | 49,00% | 2.450,00 | 3.000,00 | 5.450,00 | | 5.450,00 | | | 0,00 |
| 1963 | 9598/20 gpsmcv | Maietta Angelo | Danni Auto | 2.870,00 | 51,00% | 1.463,70 | 2.000,00 | 3.463,70 | 3.463,70 | | | | 0,00 |
| 1995 | 986/21 tna | Volpe Rosa | Opposizione ad ingiunzione fiscale | 11.170,00 | 51,00% | 0,00 | 3.000,00 | 3.000,00 | 3.000,00 | | | | 0,00 |
| 05/21LE | css | De Vita Marco | Ricorso in cassazione . Occupazione suolo | 0,00 | 49,00% | 0,00 | 3.000,00 | 3.000,00 | | | | 3.000,00 | 0,00 |

| Contenzioso ACER | | | | | | | | | Ripartizione delle passività per anno di presumibile soccombenza | | | | |
|------------------|-----------------------|-------------------------|---|-----------------|-------------------|----------------------|--------------|-----------------------------|--|------------|-----------|----------|-----------|
| pratica | ruolo | controparte | oggetto | valore causa | indice di rischio | Potenziale passività | spese legali | Totale passività potenziale | 2021 | 2022 | 2023 | 2024 | Oltre |
| 01/20LE | cana | Vitale Domenico | Appello. Occupazione suolo | 0,00 | 49,00% | 0,00 | 3.000,00 | 3.000,00 | | | | 3.000,00 | 0,00 |
| 02/20LE | tna | Banca farmafactoring | mancato pagamento fatture energia elettrica | 330.000,00 | 51,00% | 168.300,00 | 3.000,00 | 171.300,00 | | 171.300,00 | | | 0,00 |
| 03/20LE | tna | Banca sistema spa | Opposizione a decreto ingiuntivo. Mancato pagamento fatture energia elettrica | 24.772,00 | 51,00% | 12.633,72 | 3.000,00 | 15.633,72 | | 15.633,72 | | | 0,00 |
| 06/21LE | ca.sa | Apicella Guido | Compravendita alloggio | 25.000,00 | 49,00% | 12.250,00 | 3.000,00 | 15.250,00 | | | 15.250,00 | | 0,00 |
| 07/21LE | gp sessa aurunca | Politella Libera | Infiltrazioni | 2.000,00 | 51,00% | 1.020,00 | 2.000,00 | 3.020,00 | 3.020,00 | | | | 0,00 |
| 08/21LE | gp caserta | Santacroce Maria | Infortunio | 5.000,00 | 51,00% | 2.550,00 | 2.000,00 | 4.550,00 | 4.550,00 | | | | 0,00 |
| 09/21LE | gp na nord | Cuciniello Bruna | Danni Auto | 1.000,00 | 49,00% | 490,00 | 1.000,00 | 1.490,00 | 1.490,00 | | | | 0,00 |
| 1598/2 | consiglio di stato | Abagnale Vincenzo | Condono edilizio | 0,00 | 10,00% | 0,00 | 1.500,00 | 1.500,00 | | | | 1.500,00 | 0,00 |
| 1996 | gp na | Vulcano Carolina | opposizione ad ingiunzione fiscale | 3.200,00 | 10,00% | 0,00 | 2.000,00 | 2.000,00 | | 2.000,00 | | | 0,00 |
| 1998 | gp na | Arabesco Ciro | Opposizione ad ingiunzione fiscale | 3.000,00 | 10,00% | 0,00 | 1.000,00 | 1.000,00 | | | | 1.000,00 | 0,00 |
| 2001 | t na | Scafuro Luisa | Opposizione ad ingiunzione fiscale | 12.000,00 | 10,00% | 0,00 | 2.000,00 | 2.000,00 | 2.000,00 | | | | 0,00 |
| 2010 | t.na | Innaro Vincenzo | Opposizione ad ingiunzione fiscale | 3.800,00 | 10,00% | 0,00 | 2.000,00 | 2.000,00 | | | 2.000,00 | | 0,00 |
| 2014 | t.na | D' Agostino Cesira | Opposizione ad ingiunzione fiscale | 13.900,00 | 10,00% | 0,00 | 2.000,00 | 2.000,00 | 2.000,00 | | | | 0,00 |
| .2017 | gp t. annta | Iacobelli Giacomo | Infiltrazioni | 5.000,00 | 51,00% | 2.550,00 | 2.000,00 | 4.550,00 | | 4.550,00 | | | 0,00 |
| 2018 | gp na | Laurino Creta | Infortunio | 5.000,00 | 51,00% | 2.550,00 | 2.000,00 | 4.550,00 | | 4.550,00 | | | 0,00 |
| 2020 | t. na | aversano srl | Opposizione ad ingiunzione fiscale | 10.000,00 | 10,00% | 0,00 | 2.000,00 | 2.000,00 | 2.000,00 | | | | 0,00 |
| 2026 | gp na | Palma Eugenia | Infiltrazioni | 3.500,00 | 51,00% | 1.785,00 | 2.000,00 | 3.785,00 | | 3.785,00 | | | 0,00 |
| 2022 | gp na | Di Sarno Maria | Opposizione ad ingiunzione fiscale | 2.660,00 | 10,00% | 0,00 | 1.000,00 | 1.000,00 | 1.000,00 | | | | 0,00 |
| 2034 v | tbn | palmisano p. | Regol. loc. | 0,00 | 50,00% | 0,00 | 7.084,55 | 7.084,55 | | | | | 7.084,55 |
| 2065/1 v | scc | damiano aldo | licenziamento | 50.000,00 | 50,00% | 25.000,00 | 7.660,38 | 32.660,38 | | | | | 32.660,38 |
| 2066 v | T nocera i. | battaglia r. | Infiltrazioni | | | | | 0,00 | | | | | 0,00 |
| 2077 v | | la cava ilaria | finita locazione | 0,00 | 50,00% | 0,00 | 7.084,55 | 7.084,55 | | | | | 7.084,55 |
| 2078 v | | comune na | finita locazione | 90.000,00 | 50,00% | 0,00 | 19.595,88 | 19.595,88 | | | | | 19.595,88 |
| 2087 v | tsmcv | martina m. | nullità contratto di acquisto | 60.000,00 | 50,00% | 30.000,00 | 7.084,55 | 37.084,55 | | 33.542,28 | | | 3.542,27 |
| 2094 v | tar sa | pizzo anna | assegnazione alloggi | 0,00 | 50,00% | 0,00 | 7.084,55 | 7.084,55 | | | | | 7.084,55 |
| 2095 v | tsa | cobuccio a. | Infiltrazioni | | | | | 0,00 | | | | | 0,00 |
| 2075 c | gpna | barbato simone | ingiunzione fiscale | 637,00 | 20,00% | | 1.500,00 | 1.500,00 | | | | | 1.500,00 |
| 2027 c | t torre a. | buccino emanuela | Sgombero alloggio | 1.000,00 | 20,00% | | 1.500,00 | 1.500,00 | | | | | 1.500,00 |
| 2088 c | t smcv | carpentiero luigi | inadempimento contrattuale risarc danni | 23.000,00 | 50,00% | 30.000,00 | 3.000,00 | 33.000,00 | | 33.000,00 | | | 0,00 |
| 1600/1 c | TNA | mulas rosario | Assegnazione alloggio | indeterm. | 20,00% | | | 0,00 | | | | | 0,00 |
| 1971/1 | tar na | pacecchi simona | Rilascio immobile | indeterm. | 20,00% | | | 0,00 | | 1.500,00 | | | -1.500,00 |
| 2028 c | TNA | triola eva | prelazione | 6.313,27 | 50,00% | 7.000,00 | 3.000,00 | 10.000,00 | | | 10.000,00 | | 0,00 |
| 2093 r | TNA | acme srl | servitù di passaggio | | | | | 0,00 | | 5.800,00 | | | -5.800,00 |
| 2060 r | tsa | am generali costruzioni | opposizione a d.i. appalto | 6.000,00 | 50,00% | 6.000,00 | 4.000,00 | 10.000,00 | | | 4.000,00 | | 6.000,00 |
| 2071 r | tar na | biper banca spa | pagamento somme | indeterminabile | 50,00% | 0,00 | 3.000,00 | 3.000,00 | | 0,00 | 0,00 | 0,00 | 3.000,00 |
| 2044 r | TNA rg 8369/21 | cautiero angela rosa | atp risarcimento danni | | 70,00% | 10.000,00 | 5.000,00 | 15.000,00 | | 15.000,00 | | | 0,00 |
| 2030 r | | comune di roccamonfina | impugnazione ordinanza di demolizione | indeterminabile | 50,00% | 0,00 | 3.000,00 | 3.000,00 | | 3.000,00 | 0,00 | 0,00 | 0,00 |
| 2051 r | TNA rg19246//19 | de maria emma/ PICONE | Infiltrazioni | 20.000,00 | 90,00% | 20.000,00 | 5.000,00 | 25.000,00 | | 25.000,00 | 0,00 | 0,00 | 0,00 |
| 2072 r | tar na rg 2803/21 | de nunzio antonio | compensi professionali | 3.800,00 | 100,00% | 3.800,00 | 2.000,00 | 5.800,00 | | 0,00 | 0,00 | 0,00 | 5.800,00 |
| 2091 r | tsmcv rg 482/15 | di meo teresa | Infortunio | 2.067,00 | 50,00% | 2.000,00 | 2.000,00 | 4.000,00 | | 0,00 | 0,00 | 0,00 | 4.000,00 |
| 2068 r | gpmaddaloni rg 805/21 | gjata d. | Infortunio | 5.000,00 | 50,00% | 5.000,00 | 3.000,00 | 8.000,00 | | 0,00 | 8.000,00 | 0,00 | 0,00 |
| 2024 r | gpna rg29047/21 | metafora sas | Infiltrazioni | 1.500,00 | 80,00% | 1.500,00 | 2.000,00 | 3.500,00 | | 3.500,00 | 0,00 | 0,00 | 0,00 |
| 1881/1 r | cana rg 2096/21 | raspaolo cira | voltura | indeter | 30,00% | 0,00 | 4.000,00 | 4.000,00 | | 0,00 | 0,00 | 4.000,00 | 0,00 |

| Contenzioso ACER | | | | | | | | | Ripartizione delle passività per anno di presumibile soccombenza | | | | |
|------------------|--|----------------------------------|---|-----------------|-------------------|----------------------|--------------|-----------------------------|--|------------|-----------|-----------|------------|
| pratica | ruolo | controparte | oggetto | valore causa | indice di rischio | Potenziale passività | spese legali | Totale passività potenziale | 2021 | 2022 | 2023 | 2024 | Oltre |
| 2011/1 r* | tar na | Scoglio spa (vedi nota in calce) | recisione prezzi | 500.000,00 | 50,00% | 250.000,00 | 5.000,00 | 255.000,00 | | 0,00 | 0,00 | 0,00 | 255.000,00 |
| 2058 r | tar na rg 2666/21 | spina mario | Rilascio immobile | 0,00 | 10,00% | 0,00 | 1.500,00 | 1.500,00 | | 1.500,00 | 0,00 | 0,00 | 0,00 |
| 2089 a | Tsmcv 6467/16 | cioffi anna | Infortunio. Appello a sent. G di P | 5.000,00 | 50,00% | 4.000,00 | 4.000,00 | 8.000,00 | | 8.000,00 | 0,00 | 0,00 | 0,00 |
| 2009/1 a | Gp gragnano | Citarella Alfredo | Infiltrazioni | 1.800,00 | 50,00% | 1.800,00 | 3.000,00 | 4.800,00 | | 4.800,00 | | | 0,00 |
| 2031 a | Tsmcv 1312/20 | nardiello a. | Infortunio. Appello su sent. G di P. | 5.000,00 | 50,00% | 5.000,00 | 5.500,00 | 10.500,00 | | 10.500,00 | | | 0,00 |
| 2064 a | tbn rg 2310/21 | oleificio nave | occupazione suolo | 31.500,00 | 50,00% | 31.500,00 | 3.000,00 | 34.500,00 | | 34.000,00 | | | 500,00 |
| 2061 a | tbn rg1761/21 | passariello antonio | Infiltrazioni | 5.200,00 | 30,00% | 5.200,00 | 3.000,00 | 8.200,00 | | 0,00 | 8.200,00 | | 0,00 |
| 1456/1 a | ca na rg 1343/21 | tarallo daniela | Sgombero alloggio | indeterminabile | 30,00% | 0,00 | 4.000,00 | 4.000,00 | | 0,00 | 4.000,00 | | 0,00 |
| 1937 f | Gp nola | aprile carmela | Infiltrazioni | 1.000,00 | 80,00% | 1.000,00 | 1.000,00 | 2.000,00 | | 2.000,00 | | | 0,00 |
| 2080 f | t bn 1176/21 | dolcezza del grano | recupero locale commerciale | | | | | 0,00 | | | | | 0,00 |
| 2069 f | t nola rg 3811/21 | maiello lucia | eliminazione barriere architettoniche | 16.000,00 | 80,00% | | 2.500,00 | 2.500,00 | | 2.500,00 | | | 0,00 |
| 2032 f | Tsmcv 1844/19 | morgillo serena | Trasferimento proprietà alloggio | | 50,00% | | 2.500,00 | 2.500,00 | | 2.500,00 | | | 0,00 |
| 2026 f | Tsmcv 26923/21 | palma eugenio | Infiltrazioni | 3.586,00 | 80,00% | 3.586,00 | 1.500,00 | 5.086,00 | | | 5.086,00 | | 0,00 |
| 2047 f | T sa 2398/21 | romano anna | Infiltrazioni | | 50,00% | | 3.000,00 | 3.000,00 | | 3.000,00 | | | 0,00 |
| 2055 f | t nola 3153/21 | romano patrizia | Infiltrazioni | 419,20 | 80,00% | | 2.500,00 | 2.500,00 | | 2.500,00 | | | 0,00 |
| 2085 f | t napoli nord 432/21 | f.lli di marino srl | pignoramento istanza di nomina curatore | | | | | 0,00 | | | | | 0,00 |
| 2063 f | t bn 1176/21 | spaccamiglio raffaele | Sgombero alloggio | | 50,00% | | 2.000,00 | 2.000,00 | | | 2.000,00 | | 0,00 |
| 2070 l | | mazza antonio | recupero locale commerciale | | | | | 0,00 | | | | | 0,00 |
| 2033 l | t smcv 6207/19 | monte francesco | Sgombero alloggio | | | | | 0,00 | | | | | 0,00 |
| 14/21LE | cana | gaudiano michelina | atto di trasferimwento ex art 2901cc | 10.000,00 | | | | 0,00 | | | | | 0,00 |
| 35/21LE | cana | iannaccone mario | Infortunio | 5.000,00 | | | | 0,00 | | | | | 0,00 |
| TOTALI | | | | | | 712.480,67 | 264.594,46 | 977.075,13 | 32.023,70 | 501.075,15 | 63.079,70 | 29.844,40 | 351.052,18 |
| 2011/1 r* | Per il Contenzioso con la Scoglio SpA si precisa che | | | | | | | | | | | | |

| Contenzioso ACER | | | | | | | | | 2023 | 2024 | 2025 | 2026 |
|------------------|------------------------|-----------------------------------|--|--------------|-------------------|----------------------|--------------|-----------------------------|-----------|----------|----------|-----------|
| pratica | ruolo | controparte | oggetto | valore causa | indice di rischio | Potenziale passività | Spese legali | Totale passività potenziale | | | | |
| 1964 | 11708/20 gpsmcv | Parisi Giuseppe | Infiltrazioni | 3.000,00 | 51,00% | 1.530,00 | 1.000,00 | 2.530,00 | 2.530,00 | | | 2.530,00 |
| 1426/3 | 1202/20 cana | Marino Pietro | Appello . Infiltrazioni | 10.000,00 | 49,00% | 4.900,00 | 3.000,00 | 7.900,00 | | | 7.900,00 | 7.900,00 |
| 2003 | 1314/21 tna | Gloria Francesco | opposizione ad ingiunzione fiscale | 17.430,00 | 51,00% | 0,00 | 3.000,00 | 3.000,00 | | 3.000,00 | | 3.000,00 |
| 1775/1 | 1381/20 cana | Reccia Pasquale | Appello. Diniego Voltura | indeterm. | 10,00% | 0,00 | 3.000,00 | 3.000,00 | | | 3.000,00 | 3.000,00 |
| 1799/1 | 1600/20 cana | Capitale Mauro | Appello. Sgombero alloggio | indeterm. | 10,00% | 0,00 | 3.000,00 | 3.000,00 | 3.000,00 | | | 3.000,00 |
| 1945 | 1680/20 t. nola | Del Giudice Pellegrino | Costruzione abusiva | 10.000,00 | 49,00% | 4.900,00 | 3.000,00 | 7.900,00 | | 7.900,00 | | 7.900,00 |
| 1808/2 | 16991/20 cassazione | De Stefano Aniello Filippo | Sgombero alloggio | indeterm | 10,00% | 0,00 | 3.000,00 | 3.000,00 | | 3.000,00 | | 3.000,00 |
| 1944 | 2196/20 tar na | Comune di Gragnano | Abusi edilizi | 20.000,00 | 51,00% | 10.200,00 | 2.000,00 | 12.200,00 | 12.200,00 | | | 12.200,00 |
| 2021 | 2213/21 t.na | De Luca Vincenzo | opposizione ad ingiunzione fiscale | 730,00 | 51,00% | 0,00 | 2.000,00 | 2.000,00 | 2.000,00 | | | 2.000,00 |
| 1961 | 22229/20 t.na | Condominio calata capodichino 243 | Occupazione abusiva spazi condominiali | 1.000,00 | 49,00% | 490,00 | 1.000,00 | 1.490,00 | | 1.490,00 | | 1.490,00 |
| 1942 | 2641/20 tna | Cafararo Silvano | Diniego Voltura | indeterm. | 10,00% | 0,00 | 3.000,00 | 3.000,00 | | 3.000,00 | | 3.000,00 |
| 1245/3 | 27151/20 tna | Ranucci Carmela | Occupazione abusiva alloggio | 5.000,00 | 51,00% | 2.550,00 | 3.000,00 | 5.550,00 | 5.550,00 | | | 5.550,00 |
| 1576/4 | 3339/20 cana | Trofa Clotilde | Regolarizzazione locativa | indeterm. | 49,00% | 0,00 | 3.000,00 | 3.000,00 | | | 3.000,00 | 3.000,00 |
| 1958 | 3763/20 tsa | Gregorio Maria | Infortunio | 8.500,00 | 51,00% | 4.335,00 | 3.000,00 | 7.335,00 | 7.335,00 | | | 7.335,00 |
| 1690/1 | 4005/20 tar na | Giuliano Vincenzo | Regolarizzazione locativa | indeterm. | 49,00% | 0,00 | 3.000,00 | 3.000,00 | 3.000,00 | | | 3.000,00 |
| 1967 | 4177/20 tar na | Società CGT | Appalto | indeterm. | 51,00% | 0,00 | 4.000,00 | 4.000,00 | 4.000,00 | | | 4.000,00 |
| 1774 | 4493/20 cana | Longobardi Alfonso | Assegnazione alloggio | indeterm | 49,00% | 0,00 | 2.000,00 | 2.000,00 | | 2.000,00 | | 2.000,00 |
| 1962 | 46754/20 gpna | Daniele Ciro | Infiltrazioni | 5.000,00 | 51,00% | 2.550,00 | 2.000,00 | 4.550,00 | 4.550,00 | | | 4.550,00 |
| 1993 | 491/21tna | Franzese Lucia | Opposizione ad ingiunzione fiscale | 49.344,90 | 51,00% | 0,00 | 3.000,00 | 3.000,00 | | 3.000,00 | | 3.000,00 |
| 1992 | 525/21 tna | Somma Pasquale | Opposizione ad ingiunzione fiscale | 10.614,00 | 51,00% | 5.500,00 | 3.000,00 | 8.500,00 | | 8.500,00 | | 8.500,00 |
| 1943 | 5321/20 t. napoli nord | Iacopo giuseppe | Assegnazione alloggio | indeterm. | 49,00% | 0,00 | 2.000,00 | 2.000,00 | 2.000,00 | | | 2.000,00 |
| 2023 | 5367/20 t bn | RSM snc Martino Roberto | Revoca assegnazione locale commerciale | 5.200,00 | 49,00% | 2.548,00 | 2.000,00 | 4.548,00 | 4.548,00 | | | 4.548,00 |
| 1598/1 | 6320/20 t.torre ann.ta | Abagnale Vincenzo | Usucapione | indeterm. | 51,00% | 0,00 | 5.000,00 | 5.000,00 | | | 5.000,00 | 5.000,00 |
| 2013 | 8308/20 tsa | Caputo Gerardo | Lavori di Manutenzione | 7.000,00 | 51,00% | 3.570,00 | 3.000,00 | 6.570,00 | 6.570,00 | | | 6.570,00 |
| 1965 | 8600/20 gpaversa | D' Aniello Antonella | Danni Auto | 1.032,00 | 51,00% | 526,32 | 2.000,00 | 2.526,32 | | 2.526,32 | | 2.526,32 |
| 1887/1 | 8789/20 tna | Vitagliano Patrizia | Diniego Voltura | indeterm. | 50,00% | 0,00 | 3.000,00 | 3.000,00 | | | | 3.000,00 |
| 09/21LE | 9015/20 t. napoli nord | Cuciniello Bruna | Danni Auto | 1.000,00 | 51,00% | 510,00 | 3.000,00 | 3.510,00 | 3.510,00 | | | 3.510,00 |
| 1770/1 | 932/20 tar na | Cannavacciuolo Carmela | Sgombero alloggio | indeterm. | 49,00% | 0,00 | 3.000,00 | 3.000,00 | 3.000,00 | | | 3.000,00 |

| Contenzioso ACER | | | | | | | | | 2023 | 2024 | 2025 | 2026 |
|------------------|--------------------|-------------------------|--|--------------|-------------------|----------------------|--------------|-----------------------------|------------|-----------|------------|------------|
| pratica | ruolo | controparte | oggetto | valore causa | indice di rischio | Potenziale passività | Spese legali | Totale passività potenziale | | | | |
| 1963 | 9598/20 gpsmcv | Maietta Angelo | Danni Auto | 2.870,00 | 51,00% | 1.463,70 | 2.000,00 | 3.463,70 | 3.463,00 | | | 3.463,00 |
| 1995 | 986/21 tna | Volpe Rosa | Opposizione ad ingiunzione fiscale | 11.170,00 | 51,00% | 5.696,00 | 3.000,00 | 8.696,00 | | | 8.696,00 | 8.696,00 |
| 05/21LE | css | De Vita Marco | Ricorso in cassazione . Occupazione suolo | indeterm. | 49,00% | 0,00 | 3.000,00 | 3.000,00 | | | 3.000,00 | 3.000,00 |
| 01/20LE | cana | Vitale Domenico | Appello. Occupazione suolo | indeterm. | 49,00% | 0,00 | 3.000,00 | 3.000,00 | | | 3.000,00 | 3.000,00 |
| 02/20LE | tna | Banca farmafactoring | mancato pagamento fatture energia elettrica | 330.000,00 | 51,00% | 168.300,00 | 3.000,00 | 171.300,00 | 171.300,00 | | | 171.300,00 |
| 03/20LE | tna | Banca sistema spa | Opposizione a decreto inguntivo. Mancato pagamento fatture energia elettrica | 24.772,00 | 51,00% | 12.633,72 | 3.000,00 | 15.633,72 | 15.633,72 | | | 15.633,72 |
| 06/21LE | ca.sa | Apicella Guido | Compravendita alloggio | indeterm. | 49,00% | 0,00 | 3.000,00 | 3.000,00 | | 3.000,00 | | 3.000,00 |
| 07/21LE | gp sessa aurunca | Politella Libera | Infiltrazioni | 2.000,00 | 51,00% | 1.020,00 | 2.000,00 | 3.020,00 | 3.020,00 | | | 3.020,00 |
| 08/21LE | gp caserta569/21 | Santacroce Maria | Infortunio | 5.000,00 | 51,00% | 2.550,00 | 2.000,00 | 4.550,00 | | 5.000,00 | | 5.000,00 |
| 09/21LE | gp na nord | Cuciniello Bruna | Danni Auto | 1.000,00 | 49,00% | 490,00 | 1.000,00 | 1.490,00 | | | | 0,00 |
| apr-22 | T na rg4115/22 | BFF BANK | mancato pagamento fatture energia elettrica | 360.000,00 | 80,00% | 288.000,00 | 5.000,00 | 293.000,00 | | | 293.000,00 | 293.000,00 |
| 1598/2 | consiglio di stato | Abagnale Vincenzo | Condono edilizio | indeterm. | 10,00% | 0,00 | 1.500,00 | 1.500,00 | | | 1.500,00 | 1.500,00 |
| 1996 | gp na38443/21 | Vulcano Carolina | opposizione ad ingiunzione fiscale | 3.200,00 | 10,00% | 320,00 | 2.000,00 | 2.320,00 | | 2.320,00 | | 2.320,00 |
| 2001 | t narg | Scafuro Luisa | Opposizione ad ingiunzione fiscale | 12.000,00 | 10,00% | 1.200,00 | 2.000,00 | 3.200,00 | | 3.200,00 | | 3.200,00 |
| 2018 | gp na29491/21 | Laurino Creta | Infortunio | 5.000,00 | 51,00% | 2.550,00 | 2.000,00 | 4.550,00 | | 4.550,00 | | 4.550,00 |
| 2020 | t. na 3132/21 | aversano srl | Opposizione ad ingiunzione fiscale | 10.000,00 | 10,00% | 1.000,00 | 2.000,00 | 3.000,00 | | 3.000,00 | | 3.000,00 |
| 2026 | gp na26923/21 | Palma Eugenia | Infiltrazioni | 3.500,00 | 51,00% | 1.785,00 | 2.000,00 | 3.785,00 | 3.785,00 | | | 3.785,00 |
| 2022 | gp na21004/21 | Di Sarno Maria | Opposizione ad ingiunzione fiscale | 2.660,00 | 10,00% | 266,00 | 1.000,00 | 1.266,00 | | 1.266,00 | | 1.266,00 |
| 2154 | Tna | BFF BANK | mancato pagamento fatture energia elettrica | 300.000,00 | 80,00% | 99.750,00 | 10.000,00 | 109.750,00 | | | 109.750,00 | 109.750,00 |
| 2034 v | tbn 5583/20 | palmisano p. | Regol. loc. | indeterm. | 50,00% | 0,00 | 3.000,00 | 3.000,00 | | | 3.000,00 | 3.000,00 |
| 2066 v | T nocera i.1123/21 | battaglia r. | Infiltrazioni | 10.000,00 | 50,00% | 5.000,00 | 3.000,00 | 8.000,00 | | | | 8.000,00 |
| 2087 v | tsmcv 2541/18 | martina m. | nullità contratto di acquisto | 60.000,00 | 50,00% | 30.000,00 | 7.084,55 | 37.084,55 | 37.084,55 | | | 37.084,55 |
| 2094 v | tar sa 2708/22 | pizzo anna | assegnazione alloggi | indeterm. | 50,00% | 0,00 | 3.000,00 | 3.000,00 | | | 3.000,00 | 3.000,00 |
| 2027 c | t torre a. | buccino emanuela | Sgombero alloggio | indeterm. | 20,00% | 0,00 | 1.500,00 | 1.500,00 | | | 1.500,00 | 1.500,00 |
| 2088 c | t smcv | carpentiero luigi | inadempimento contrattuale risarc danni | 23.000,00 | 50,00% | 11.500,00 | 3.000,00 | 14.500,00 | | 14.500,00 | | 14.500,00 |
| 1600/1 c | TNA 18854/21 | mulas rosario | Assegnazione alloggio | indeterm. | 20,00% | 0,00 | 3.000,00 | 3.000,00 | | | 3.000,00 | 3.000,00 |
| 2028 c | TNA5345/21 | triola eva | prelazione | 6.313,27 | 50,00% | 3.150,00 | 3.000,00 | 6.150,00 | | 6.150,00 | | 6.150,00 |
| 2060 r | tsa 5314/21 | am generali costruzioni | opposizione a d.i. appalto | 6.000,00 | 50,00% | 3.000,00 | 4.000,00 | 7.000,00 | | 7.000,00 | | 7.000,00 |

Contenzioso ACER

| pratica | ruolo | controparte | oggetto | valore causa | indice di rischio | Potenziale passività | Spese legali | Totale passività potenziale | 2023 | 2024 | 2025 | 2026 |
|-----------|-----------------------|----------------------------------|---------------------------------------|-----------------|-------------------|----------------------|--------------|-----------------------------|------------|-----------|----------|------------|
| 2071 r | tar na | biper banca spa | pagamento somme | indeterminabile | 50,00% | 0,00 | 3.000,00 | 3.000,00 | 3.000,00 | 3.000,00 | | 6.000,00 |
| 2044 r | TNA rg 8369/21 | cautiero angela rosa | atp risarcimento danni | | 70,00% | 10.000,00 | 5.000,00 | 15.000,00 | 15.000,00 | | | 15.000,00 |
| 2030 r | | comune di roccamonfina | impugnazione ordinanza di demolizione | indeterminabile | 50,00% | 0,00 | 3.000,00 | 3.000,00 | 3.000,00 | | | 3.000,00 |
| 2072 r | tar na rg 2803/21 | de nunzio antonio | compensi professionali | 3.800,00 | 100,00% | 3.800,00 | 2.000,00 | 5.800,00 | 0,00 | 5.800,00 | 0,00 | 5.800,00 |
| 2091 r | tsmcv rg 482/15 | di meo teresa | Infotunio | 2.067,00 | 50,00% | 1.037,00 | 2.000,00 | 3.037,00 | 0,00 | 0,00 | 3.037,00 | 3.037,00 |
| 2068 r | gpmaddaloni rg 805/21 | gjata d. | infotunio | 5.000,00 | 50,00% | 2.500,00 | 3.000,00 | 5.500,00 | 0,00 | 8.500,00 | 0,00 | 8.500,00 |
| 2024 r | gpna rg29047/21 | metafora sas | Infiltrazioni | 1.500,00 | 80,00% | 1.200,00 | 2.000,00 | 3.200,00 | | 3.200,00 | 0,00 | 3.200,00 |
| 1881/1 r | ca na 2096/21 | raspaolo cira | voltura | indeter | 30,00% | 0,00 | 4.000,00 | 4.000,00 | 0,00 | 0,00 | 4.000,00 | 4.000,00 |
| 2011/1 r* | tar na 3542/21 | Scoglio spa (vedi nota in calce) | revisione prezzi | 500.000,00 | 100,00% | 500.000,00 | 5.000,00 | 505.000,00 | 505.000,00 | | | 505.000,00 |
| 2058 r | tar na rg 2666/21 | spina mario | Rilascio immobile | indeterm. | 10,00% | 0,00 | 1.500,00 | 1.500,00 | | 1.500,00 | 0,00 | 1.500,00 |
| 2089 a | Tsmcv 6467/16 | cioffi anna | Infotunio. Appello a sent. G di P | 5.000,00 | 50,00% | 2.500,00 | 4.000,00 | 6.500,00 | | 6.500,00 | 0,00 | 6.500,00 |
| 2009/1 a | Gp gragnano 5598/22 | Citarella Alfredo | Infiltrazioni | 1.800,00 | 50,00% | 900,00 | 3.000,00 | 3.900,00 | 3.900,00 | | | 3.900,00 |
| 2031 a | Tsmcv 1312/20 | nardiello a. | Infotunio. Appello su sent. G di P. | 5.000,00 | 50,00% | 2.500,00 | 3.000,00 | 5.500,00 | | 5.500,00 | | 5.500,00 |
| 2064 a | tbn rg 2310/21 | oleificio nave | occupazione suolo | 31.500,00 | 50,00% | 16.500,00 | 3.000,00 | 19.500,00 | | 22.500,00 | | 22.500,00 |
| 2061 a | tbn rg1761/21 | passariello antonio | Infiltrazioni | 5.200,00 | 30,00% | 1.560,00 | 3.000,00 | 4.560,00 | 0,00 | 4.560,00 | | 4.560,00 |
| 1456/1 a | ca na rg 1343/21 | tarallo daniela | Sgombero alloggio | indeterminabile | 30,00% | 0,00 | 4.000,00 | 4.000,00 | 0,00 | 4.000,00 | | 4.000,00 |
| 1937 f | Gp nola | aprile carmela | Infiltrazioni | 1.000,00 | 80,00% | 800,00 | 1.000,00 | 1.800,00 | 1.800,00 | | | 1.800,00 |
| 2069 f | t nola rg 3811/21 | maiello lucia | eliminazione barriere architettoniche | 16.000,00 | 80,00% | | 2.500,00 | 2.500,00 | | 2.500,00 | | 2.500,00 |
| 2032 f | Tsmcv 1844/19 | morgillo serena | Trasferimento proprietà alloggio | indeterm. | 50,00% | | 2.500,00 | 2.500,00 | | 2.500,00 | | 2.500,00 |
| 2026 f | Tsmcv 26923/21 | palma eugenio | Infiltrazioni | 3.586,00 | 80,00% | 2.868,00 | 1.500,00 | 4.368,00 | | 4.368,00 | | 4.368,00 |
| 2047 f | T sa 2398/21 | romano anna | Infiltrazioni | 10.000,00 | 50,00% | 5.000,00 | 3.000,00 | 8.000,00 | 8.000,00 | | | 8.000,00 |
| 2055 f | t nola 3153/21 | romano patrizia | Infiltrazioni | 419,20 | 80,00% | 335,20 | 1.000,00 | 1.335,20 | 1.335,00 | | | 1.335,00 |
| 2063 f | t bn 1176/21 | spaccamiglio raffaele | Sgombero alloggio | indeterm. | 10,00% | 0,00 | 2.000,00 | 2.000,00 | | 2.000,00 | | 2.000,00 |
| 2033 l | t smcv 6207/19 | monte francesco | Sgombero alloggio | indeterm. | 10,00% | 0,00 | 2.000,00 | 2.000,00 | | | 2.000,00 | 2.000,00 |
| 14/21LE | cana3080/13 | gaudiano michelina | atto di trasferimwento ex art 2901cc | indeterm | 10,00% | 0,00 | 3.000,00 | 3.000,00 | | | 3.000,00 | 3.000,00 |
| 35/21LE | cana | iannaccone mario | Infotunio | 5.000,00 | 50,00% | 2.500,00 | 3.000,00 | 5.500,00 | | 5.500,00 | | 5.500,00 |
| 1680/1 | CdS | Fiorito Maria | sgombero alloggio | indeterm | 10,00% | 0,00 | 3.000,00 | 3.000,00 | | | 3.000,00 | 3.000,00 |
| 2318 | Tar Sa 1911/22 | Capolupo Costantina | sgombero alloggio | indeterm. | 10,00% | 0,00 | 2.000,00 | 2.000,00 | | 2.000,00 | | 2.000,00 |

| Contenzioso ACER | | | | | | | | | 2023 | 2024 | 2025 | 2026 |
|------------------|-------------------------------|-----------------------|----------------------------------|-----------------|-------------------|----------------------|--------------|-----------------------------|----------|-----------|------------|------------|
| pratica | ruolo | controparte | oggetto | valore causa | indice di rischio | Potenziale passività | Spese legali | Totale passività potenziale | | | | |
| 2319 | GdP Bn | Carluccio Liliana | danni infortunio | 5.000,00 | 80,00% | 5.000,00 | 2.000,00 | 7.000,00 | | | 7.000,00 | 7.000,00 |
| 2248 | T Na 12522/22 | Maisto Francesco | trasferimento proprietà alloggio | indeterm. | 50,00% | | 2.500,00 | 2.500,00 | | | 2.500,00 | 2.500,00 |
| 2142 | Gdp Montoro rg128/22 | piro Nicolina | danni da infortunio | 5.000,00 | 80,00% | 4.000,00 | 2.000,00 | 6.000,00 | | 6.000,00 | | 6.000,00 |
| 2307 | T Vallo della Lucania 1301/22 | Marino Fulvio | voltura alloggio | indeterm. | 50,00% | 0,00 | 2.000,00 | 2.000,00 | 2.000,00 | | | 2.000,00 |
| 1823/1 | c.A. rg 1469/22 | Aiello ed altri | nullità clausola | 155.000,00 | 80,00% | 124.000,00 | 7.000,00 | 131.000,00 | | | 131.000,00 | 131.000,00 |
| 2166 | T Na 1504/22 | Giorgetti Maria | Trasferimento proprietà alloggio | 5.000,00 | 50,00% | 2.500,00 | 2.000,00 | 4.500,00 | | 4.500,00 | | 4.500,00 |
| 2263 | Tbn 1799/22 | Sodano Antonio | Sgombero alloggio | indeterm. | 50,00% | 0,00 | 2.000,00 | 2.000,00 | | 2.000,00 | | 2.000,00 |
| 1678/3 | Cass. Rg22734/21 | Gallo Vincenzo | diniego voltura | indeterm. | 50,00% | 0,00 | 3.000,00 | 3.000,00 | | | 3.000,00 | 3.000,00 |
| 2107 | t Na rg23106/21 | sigillo Carmela | Trasferimento proprietà alloggio | indeterminabile | 50,00% | 0,00 | 3.000,00 | 3.000,00 | | 3.000,00 | | 3.000,00 |
| 2184 | T na 29972/21 | Valentino | Accert. Tecnico preventivo | indeterm. | 80,00% | 0,00 | 2.000,00 | 2.000,00 | 2.000,00 | | | 2.000,00 |
| 2209 | T Na rg30240/21 | Fantini maria Rosaria | voltura alloggio | indeterm. | 50,00% | 0,00 | 3.000,00 | 3.000,00 | | 3.000,00 | | 3.000,00 |
| 2195 | gdp 30572/22 | Fiorentino Caterina | opp. Ingiunzione fiscale | 5.000,00 | 50,00% | 0,00 | 2.000,00 | 2.000,00 | | | 2.000,00 | 2.000,00 |
| 2232 | Vallo della Lucania rg331/22 | Della Torre Giacomo | sgombero alloggio | indeterm. | 50,00% | 0,00 | 2.000,00 | 2.000,00 | 2.000,00 | | | 2.000,00 |
| 2129 | t BN 3396/21 | De Mizio Michele | danni infortunio | 25.000,00 | 80,00% | 20.000,00 | 5.000,00 | 25.000,00 | | 25.000,00 | | 25.000,00 |
| 2289 | Tar rg 3864/22 | Crescente Alessia | sgombero alloggio | indeterm. | 50,00% | | 3.000,00 | 3.000,00 | 3.000,00 | | | 3.000,00 |
| 2196 | T na 4345/22 | Santoro capuozzo | opp.ing. Fiscale | 10.000,00 | 50,00% | 5.000,00 | 3.000,00 | 8.000,00 | | | 8.000,00 | 8.000,00 |
| 2197 | T Na 4553/22 | Vaccarella Alessandro | opp.ing. Fiscale | 7.000,00 | 50,00% | 3.500,00 | 3.000,00 | 6.500,00 | | | 6.500,00 | 6.500,00 |
| 2208 | Tna 4556/22 | Cante Sabato | opp.ing.fiscale | 7.000,00 | 50,00% | 3.500,00 | 3.000,00 | 6.500,00 | | | 6.500,00 | 6.500,00 |
| 2117 | T Sa 4700/21 | Candia ed altri | lavori manutenz. Cond. | 25.000,00 | 80,00% | 20.000,00 | 3.000,00 | 23.000,00 | | 23.000,00 | | 23.000,00 |
| 2189 | T Na 4773/22 | Corcione s.a.s | opp.ing. Fiscale | 10.000,00 | 50,00% | 5.000,00 | 3.000,00 | 8.000,00 | | 8.000,00 | | 8.000,00 |
| 2251 | GdP Mercato S.Sev. 496/22 | Acanfora | danni da infiltrazione | 5.000,00 | 80,00% | 4.000,00 | 1.000,00 | 5.000,00 | | | 5.000,00 | 5.000,00 |
| 2210 | T Na 6356/22 | Marruocco | revoca sfratto | indeterm. | 10,00% | | 1.000,00 | 1.000,00 | | 1.000,00 | | 1.000,00 |
| 2149 | T Torre a.6706/21 | Perna Maria | assegnazione alloggio | indeterm. | 50,00% | | 2.000,00 | 2.000,00 | | 2.000,00 | | 2.000,00 |
| 2302 | T Sa 6849/22 | Iannece | Sgombero alloggio | indeterm. | 50,00% | | 2.000,00 | 2.000,00 | | 2.000,00 | | 2.000,00 |
| 2210 | T Na rg 7426/22 | Marruoco | opp.rilascio | indeterm. | 50,00% | 0,00 | 3.000,00 | 3.000,00 | | 3.000,00 | | 3.000,00 |
| 2121 | T Sa rg8158/21 | Porpora | acquisto alloggio | indeterm. | 50,00% | 0,00 | 3.000,00 | 3.000,00 | | 3.000,00 | | 3.000,00 |
| 1837/1 | C.A. rg.906/22 | Santoro capuozzo | opp.ingiu.fisc. | 12.000,00 | 80,00% | 9.600,00 | 3.000,00 | 12.600,00 | | | 12.600,00 | 12.600,00 |
| 2245 | gdp Acerra 965/22 | Fiorillo Rosa | danni infiltrazione | 3.000,00 | 80,00% | 2.400,00 | 1.000,00 | 3.400,00 | | | 3.400,00 | 3.400,00 |

| Contenzioso ACER | | | | | | | | | 2023 | 2024 | 2025 | 2026 |
|------------------|-------------------|---------------------|----------------------------------|-----------------|-------------------|----------------------|--------------|-----------------------------|----------|-----------|-----------|-----------|
| pratica | ruolo | controparte | oggetto | valore causa | indice di rischio | Potenziale passività | Spese legali | Totale passività potenziale | | | | |
| 1741/1 | T Na Nord 7993/22 | Boggia Anna | Sgombero alloggio | indetrm. | 50,00% | 0,00 | 3.000,00 | 3.000,00 | | | 3.000,00 | 3.000,00 |
| 1748/1 | T Ischia 483/22 | Mattera M. Cristina | Sgombero alloggio | indetterm | 50,00% | 0,00 | 3.000,00 | 3.000,00 | | | 3.000,00 | 3.000,00 |
| 2291 | T Sa 4527/22 | Dente Francesco | opp.pignoramento | 7.000,00 | 20,00% | 1.400,00 | 3.000,00 | 4.400,00 | | 4.400,00 | | 4.400,00 |
| 713/4 | Cass 9458/22 | Eredio Rossetti | occ.sine titolo | 70.000,00 | 20,00% | 14.000,00 | 4.000,00 | 18.000,00 | | 18.000,00 | | 18.000,00 |
| 2148 | T SMCV 10002/21 | Mucherino | dinieco subentro | indeterm. | 50,00% | 0,00 | 3.000,00 | 3.000,00 | | | 3.000,00 | 3.000,00 |
| 2193 | gdp 10606/22 | D'Agostino Concetta | opp.ing. Fisc. | 1.500,00 | 70,00% | 1.470,00 | 1.000,00 | 2.470,00 | | | 2.470,00 | 2.470,00 |
| 2252 | gdp 10850/22 | Monaco Ilaria | opp.ing. Fisc. | 2.200,00 | 70,00% | 1.540,00 | 1.000,00 | 2.540,00 | | | 2.540,00 | 2.540,00 |
| 2256 | TBN 1466/22 | Chiusolo | compensi professionali | indeterm. | 20,00% | 0,00 | 10.000,00 | 10.000,00 | | | 10.000,00 | 10.000,00 |
| 2279 | gdP Eboli 1762/20 | Paraggio Roberta | opp. D.i. | 3.400,00 | 20,00% | 680,00 | 1.000,00 | 1.680,00 | | 1.680,00 | | 1.680,00 |
| 2317 | T Nola 1934/21 | Comune Liveri | Sgombero alloggio | indeterm. | 50,00% | 0,00 | 3.000,00 | 3.000,00 | | | 3.000,00 | 3.000,00 |
| 2202 | gdp 21694/22 | Fedele Marco | opp.ing. Fisc. | 340,00 | 80,00% | 272,00 | 1.000,00 | 1.272,00 | | | 1.272,00 | 1.272,00 |
| 2235 | gdp Ce 2204/21 | Di Grazia Giuseppe | danni da infiltrazioni | 5.000,00 | 20,00% | 1.000,00 | 1.000,00 | 2.000,00 | | 2.000,00 | | 2.000,00 |
| 2218 | gdP Na 24308/22 | Lorena Liberata | opp.ing. Fisc | 130,00 | 50,00% | 65,00 | 700,00 | 765,00 | | | 765,00 | 765,00 |
| 2229 | T Sa 2621/22 | Crisuolo Alessandro | Trasferimento proprietà alloggio | indetrm. | 30,00% | 0,00 | 3.000,00 | 3.000,00 | | | 3.000,00 | 3.000,00 |
| 2205 | fgd Na 33961/22 | Iovino Daniela | opp. Ingiunzione fiscale | 500,00 | 70,00% | 350,00 | 1.000,00 | 1.350,00 | | | 1.350,00 | 1.350,00 |
| 2298 | gdP Na 37840/22 | d'Isanto Antonio | danni da infiltrazioni | 2.300,00 | 50,00% | 1.150,00 | 1.000,00 | 2.150,00 | | | 2.150,00 | 2.150,00 |
| 2186 | T Na 4347/22 | Capone daniela | opp.ing. Fiscale | 8.000,00 | 50,00% | 4.000,00 | 3.000,00 | 7.000,00 | | | 7.000,00 | 7.000,00 |
| 2311 | GdP Na 44506/22 | Buonpane Rosaria | danni da infiltrazione | 5.000,00 | 50,00% | 2.500,00 | 1.000,00 | 3.500,00 | | | 3.500,00 | 3.500,00 |
| 2300 | Tar na 4477/22 | Massa Gennaro | dinieco regolarizzazione | indetrm. | 50,00% | 0,00 | 4.000,00 | 4.000,00 | | | 4.000,00 | 4.000,00 |
| 2109 | Tbn 2730/21 | De Angelis Giovanna | dinieco voltura | indetterm. | 50,00% | 0,00 | 3.000,00 | 3.000,00 | | | 3.000,00 | 3.000,00 |
| 2253 | T Sa 4684/22 | Rega Michele | compensi professionali | 16.000,00 | 50,00% | 8.000,00 | 3.000,00 | 11.000,00 | | | 11.000,00 | 11.000,00 |
| 2295 | t Sa 513/20 | Campione Antonietta | Sgombero alloggio e risarcimento | 22.000,00 | 50,00% | 11.000,00 | 3.000,00 | 14.000,00 | | 14.000,00 | | 14.000,00 |
| 2273 | T Sa 5362/22 | Bottone Silvana | dinieco sanatoria | indeterminabile | 40,00% | | 3.000,00 | 3.000,00 | | | 3.000,00 | 3.000,00 |
| 2153 | GdP Ce 559/22 | Scarpati Angela | danni da infortunio | 5.000,00 | 60,00% | 3.000,00 | 1.000,00 | 4.000,00 | | 4.000,00 | | 4.000,00 |
| 2122 | T nola6536/21 | Sepe Ersilia | danni da infiltrazioni | 6.000,00 | 50,00% | 3.000,00 | 3.000,00 | 6.000,00 | | 6.000,00 | | 6.000,00 |
| 2214 | T Na 6810/22 | Zazzaro Carmine | opp.ing. Fisc. | 18.437,00 | 80,00% | 18.417,00 | 3.000,00 | 21.417,00 | | 21.417,00 | | 21.417,00 |
| 2111 | T Sa 7642/21 | Vicinanza memoli | dinieco sanatoria | indeterm. | 20,00% | | 3.000,00 | 3.000,00 | | 3.000,00 | | 3.000,00 |
| 2305 | t Sa 7661/22 | Giunto Luigi | Cancellazione ipoteca | indeterm | 20,00% | | 1.500,00 | 1.500,00 | 1.500,00 | | | 1.500,00 |

| Contenzioso ACER | | | | | | | | | 2023 | 2024 | 2025 | 2026 |
|------------------|--------------------|-------------------------|---|--------------|-------------------|----------------------|--------------|-----------------------------|-----------|----------|-----------|-----------|
| pratica | ruolo | controparte | oggetto | valore causa | indice di rischio | Potenziale passività | Spese legali | Totale passività potenziale | | | | |
| 2175 | T Sa 856/22 | Anastasio Teresa | danni da infiltrazioni | 26.000,00 | 50,00% | 13.000,00 | 3.000,00 | 16.000,00 | | | 16.000,00 | 16.000,00 |
| 2306 | T Na Nord 8603/22 | Cristiano Anna | sgombero alloggio | indeterm. | 30,00% | | 3.000,00 | 3.000,00 | 3.000,00 | | | 3.000,00 |
| 2162 | T Sa 9700/21 | Paparusso Anna | danni da lavori | 20.000,00 | 30,00% | 6.000,00 | 3.000,00 | 9.000,00 | 9.000,00 | | | 9.000,00 |
| 2276 | GdP Sa | Somma | danni per mancata pulizia | 1.000,00 | 50,00% | 500,00 | 1.000,00 | 1.500,00 | | 2.500,00 | | 2.500,00 |
| 2143 | GdP SMCV 13283/21 | Antropoli | danni da infortunio | 5.000,00 | 70,00% | 3.500,00 | 2.000,00 | 5.500,00 | | 5.500,00 | | 5.500,00 |
| 2247 | T Na 14746/22 | Romeo Gestioni | opp.d.i. | 14.500,00 | 50,00% | 7.250,00 | 3.000,00 | 10.250,00 | | | 10.250,00 | 10.250,00 |
| 2110/1 | T Na 15133/22 | Schiavo francesco | danni da infiltrazioni | 5.000,00 | 50,00% | 2.500,00 | 2.000,00 | 4.500,00 | | | 4.500,00 | 4.500,00 |
| 1917/1 | CdA 2578/22 | Di Chiara | diniego regolarizzazione | indeterm. | 50,00% | 0,00 | 3.000,00 | 3.000,00 | | | 3.000,00 | 3.000,00 |
| 2026 | gdP 26923/21 | Palma | danni da infiltrazioni | 1.750,00 | 50,00% | 875,00 | 1.000,00 | 1.875,00 | | 1.875,00 | | 1.875,00 |
| 2308 | gdp3192/22 | De Rosa | danni da infiltrazioni | 3.600,00 | 30,00% | 1.800,00 | 5.400,00 | 7.200,00 | | | 5.400,00 | 5.400,00 |
| 2152 | gdP Nola 321/22 | Basilicata | danni da infiltrazioni | 1.000,00 | 50,00% | 500,00 | 1.000,00 | 1.500,00 | | | 1.500,00 | 1.500,00 |
| 2255 | t Sa 5321/22 | Cond. Vigorito | opp.d.i. condom. | 8.200,00 | 50,00% | 4.100,00 | 2.500,00 | 6.600,00 | | 6.650,00 | | 6.650,00 |
| 2286 | T Sa 6083/22 | Ardevino | sostituzione infissi | 5.000,00 | 50,00% | 2.500,00 | 3.000,00 | 5.500,00 | | 5.500,00 | | 5.500,00 |
| 2155 | T Nocera 6648/21 | Giordano | diniego voltura | indeterm. | 50,00% | 0,00 | 3.000,00 | 3.000,00 | | 3.000,00 | | 3.000,00 |
| 2320 | T Sa 6748/22 | Mogavero | danni da infiltrazioni | 5.000,00 | 50,00% | 2.500,00 | 3.000,00 | 5.500,00 | | | 5.500,00 | 5.500,00 |
| 2158 | gdP Eboli 87/22 | Riviello | danni da infiltrazioni | 5.000,00 | 50,00% | 2.500,00 | 1.000,00 | 3.500,00 | | | 3.500,00 | 3.500,00 |
| 2132 | gdP Nolla 9712/21 | marseglia | danni da infiltrazione | 5.000,00 | 50,00% | 2.500,00 | 1.000,00 | 3.500,00 | | 3.500,00 | | 3.500,00 |
| 2115CO | 1351/21 gdpbn | Navarra Stefania | danni da infiltrazioni | 5.000,00 | 50,00% | 2.500,00 | 1.000,00 | 3.500,00 | | 3.500,00 | | 3.500,00 |
| 2297CO | 1537/22 cassazione | Stasi Carlo | Rilascio immobile | 34.000,00 | 50,00% | 17.000,00 | 4.400,00 | 21.400,00 | | | 21.400,00 | 21.400,00 |
| 2277CO | 16032/22 t.na | Iossa Enrico Maria | Opposizione ad atto di precetto | 4.370,00 | 50,00% | 2.185,00 | 3.000,00 | 5.185,00 | | | 5.185,00 | 5.185,00 |
| 2211CO | 1680/21 t ni | Monetta Carmine + altri | danni da infiltrazione | 30.000,00 | 50,00% | 15.000,00 | 3.000,00 | 18.000,00 | 18.000,00 | | | 18.000,00 |
| 2141CO | 1856/21 gdpbn | Di Meola Francesco | danni da infiltrazione | 5.000,00 | 50,00% | 2.500,00 | 1.000,00 | 3.500,00 | | 3.500,00 | | 3.500,00 |
| 2023/1CO | 202/22 cana | RSM SNC Martino Roberto | Revoca assegnazione locale commerciale | 2.032,50 | 50,00% | 1.016,25 | 1.620,00 | 2.636,25 | | | 2.636,25 | 2.636,25 |
| 2257CO | 2229/22 t av | Roca Alfredo | utilizzo locale condominiale | 10.000,00 | 50,00% | 5.000,00 | 3.000,00 | 8.000,00 | | | 8.000,00 | 8.000,00 |
| 2159CO | 2402/21 gdpbn | Barone Giulia | danni da infiltrazione | 3.000,00 | 50,00% | 1.500,00 | 1.500,00 | 3.000,00 | | | 3.000,00 | 3.000,00 |
| 2087CO | 2541/18 t smcv | Martino Mirella | trasferimento proprietà alloggio risarcimento danni | 40.000,00 | 50,00% | 20.000,00 | 3.000,00 | 23.000,00 | 23.000,00 | | | 23.000,00 |
| 2268CO | 2567/22 cana | Calicchio Orlando | Atto di appello avverso sentenza Tribunale di Benevento n.31/22 | 10.000,00 | 50,00% | 5.000,00 | 3.000,00 | 8.000,00 | | | 8.000,00 | 8.000,00 |

| Contenzioso ACER | | | | | | | | | 2023 | 2024 | 2025 | 2026 |
|------------------|--------------------|----------------------------------|--|---------------|-------------------|----------------------|--------------|-----------------------------|--------------|----------|-----------|--------------|
| pratica | ruolo | controparte | oggetto | valore causa | indice di rischio | Potenziale passività | Spese legali | Totale passività potenziale | | | | |
| 2094/1CO | 2708/22 c.d.s. | Pizzo Anna | Annullamento della graduatoria assegnazione alloggi | 0,00 | 50,00% | 0,00 | 3.000,00 | 3.000,00 | | 3.000,00 | | 3.000,00 |
| 2105/1CO | 2709/22 c.d.s. | Raimondi Miriam | Annullamento graduatoria | 0,00 | 50,00% | 0,00 | 3.000,00 | 3.000,00 | | 3.000,00 | | 3.000,00 |
| 2106/1CO | 2712/22 c.d.s. | Russi Giovanna | Annullamento della graduatoria assegnazione alloggi | 0,00 | 50,00% | 0,00 | 3.000,00 | 3.000,00 | | 3.000,00 | | 3.000,00 |
| 2104/1CO | 2714/22 c.d.s. | Marolla Rosanna | Annullamento della graduatoria assegnazione alloggi Pontecagnano | 0,00 | 50,00% | 0,00 | 3.000,00 | 3.000,00 | | 3.000,00 | | 3.000,00 |
| 2103/1CO | 2718/2022 c.d.s. | Boccalupo Alice | assegnazione alloggi Comune di Pontecagnano Faiano | 0,00 | 50,00% | 0,00 | 3.000,00 | 3.000,00 | | 3.000,00 | | 3.000,00 |
| 2133CO | 28857/21 tna | Amodio Arturo + altri | diritto di proprietà parti comuni del condominio | Indeterminato | 50,00% | 0,00 | 3.000,00 | 3.000,00 | | | 3.000,00 | 3.000,00 |
| 2288CO | 2974/22 t.bn | Baccari Annamaria | Opposizione ad atto di precetto su sentenza | 13.612,00 | 50,00% | 6.806,00 | 3.000,00 | 9.806,00 | | | 9.806,00 | 9.806,00 |
| 2285/1CO | 3091/22 t.bn | Luciano Franca | ricorso avverso ordinanza del 18/08/2022 rg 2626/22 emessa dal Tribunale di Pontecagnano | 0,00 | 50,00% | 0,00 | 3.000,00 | 3.000,00 | | 3.000,00 | | 3.000,00 |
| 2118CO | 3316/21 t.bn | Cicchella Giuseppe | Opposizione ad ordinanza di rilascio immobile. | 0,00 | 50,00% | 0,00 | 3.000,00 | 3.000,00 | | 3.000,00 | | 3.000,00 |
| 2071/1CO | 3402/21 tar na | BPER Banca spa Mazzarella Flavia | annullamento provvedimento Commissario ad acta n. 2 del 14/06/2021-Sentenza TAR 2981/18 | 1.830.544,94 | 70,00% | 1.281.381,46 | 6.000,00 | 1.287.381,46 | 1.287.381,46 | | | 1.287.381,46 |
| 2259CO | 3637/21 gpce | Vitale Enza | danni da infiltrazioni | 5.000,00 | 50,00% | 2.500,00 | 1.000,00 | 3.500,00 | | 3.500,00 | | 3.500,00 |
| 2222CO | 4185/22 cassazione | Passariello Giuseppina | danni da infortunio | 5.000,00 | 50,00% | 2.500,00 | 3.000,00 | 5.500,00 | | | 5.500,00 | 5.500,00 |
| 2188CO | 4346/22 t.na | Cacciapuoti Ciro | opposizione ingiunzione fiscale. | 10.628,12 | 50,00% | 5.314,06 | 3.000,00 | 8.314,06 | | | 8.314,06 | 8.314,06 |
| 2113CO | 4408/21 t.bn | De Gregorio Felicina | danni da mancato incentivi fiscali. | 1.800,00 | 50,00% | 900,00 | 3.000,00 | 3.900,00 | | 3.900,00 | | 3.900,00 |
| 2221CO | 4925/22 cassazione | Marotti Pia | Diritto di prelazione alloggio | 17.995,00 | 50,00% | 8.997,50 | 5.000,00 | 13.997,50 | | | 13.997,50 | 13.997,50 |
| 2244CO | 5236/22 t.sa | Della Bella Maria Grazia | Opposizione d.i. compensi Professionali | 10.940,00 | 50,00% | 5.470,00 | 3.000,00 | 8.470,00 | | | 8.470,00 | 8.470,00 |
| 2265CO | 5349/21 t.bn | Cicchella Giuseppe | opposizione ad ordinanza di rilascio immobile | 0,00 | 50,00% | 0,00 | 3.000,00 | 3.000,00 | | | 3.000,00 | 3.000,00 |
| 2034CO | 5583/20 t.bn | Palmisano Pasqualina | diniego snatoria | 0,00 | 50,00% | 0,00 | 3.000,00 | 3.000,00 | 3.000,00 | | | 3.000,00 |
| 2191CO | 727/22 t.av | Turri Venusta Dorotea Anna | diniego voltura | 0,00 | 50,00% | 0,00 | 3.000,00 | 3.000,00 | | | 3.000,00 | 3.000,00 |
| 2237CO | 8198/22 cassazione | Potena Giandomenico | Risoluzione contrattuale per inadempimento | 38.000,00 | 20,00% | 7.600,00 | 3.000,00 | 10.600,00 | | | 10.600,00 | 10.600,00 |
| 2236CO | 822/22 t.bn | Pescitelli Vincenzo | Ricorso ex art. 14D.L. 150/11 per compensi professionali | 34.679,00 | 30,00% | 10.403,70 | 3.000,00 | 13.403,70 | | | 13.403,70 | 13.403,70 |
| 2250CO | 957/22 tar sa | Anania Emilio | diniego istanza chiusura di una loggia nell' immobile di proprietà | 0,00 | 50,00% | 0,00 | 2.000,00 | 2.000,00 | | | 2.000,00 | 2.000,00 |
| 2174CO | 983/21 gpai | Parzanese Elia | danni danni da infiltrazioni | 5.000,00 | 70,00% | 3.500,00 | 1.000,00 | 4.500,00 | 4.500,00 | | | 4.500,00 |

| Contenzioso ACER | | | | | | | | | 2023 | 2024 | 2025 | 2026 |
|------------------|-----------------------|--------------------------|-------------------------------------|--------------|-------------------|----------------------|--------------|-----------------------------|----------|-----------|-----------|-----------|
| pratica | ruolo | controparte | oggetto | valore causa | indice di rischio | Potenziale passività | Spese legali | Totale passività potenziale | | | | |
| - | BN 3871/20 | Chiusolo Mario | compensi professionali | 339.747,00 | 20,00% | 67.949,57 | 4.277,40 | 72.226,97 | | 72.226,97 | | 72.226,97 |
| 2010 | tBn 2010/20 | Damiano Aldo | risarcimento danni da licenziamento | 50.000,00 | 10,00% | 5.000,00 | 3.000,00 | 8.000,00 | 8.000,00 | | | 8.000,00 |
| - | gdp 3724/20 | Mancini Lucio | danni auto | 500,00 | 50,00% | 250,00 | 1.000,00 | 1.250,00 | | 1.500,00 | | 1.500,00 |
| 2134 | GdP Nola 10489/21 | palma marzia | danni da infiltrazioni | 5.000,00 | 80,00% | 4.000,00 | 1.000,00 | 5.000,00 | 5.000,00 | | | 5.000,00 |
| 2242 | GdP BN 1149/22 | Boscaiono Bruno | opp. Ing. Fisc. | 930,00 | 50,00% | 465,00 | 1.000,00 | 1.465,00 | | | 1.465,00 | 1.465,00 |
| 2219 | TBn 1189/22 | Rotili Angelo | restituzione somme | 88.000,00 | 50,00% | 44.000,00 | 5.000,00 | 49.000,00 | | | 49.000,00 | 49.000,00 |
| 2215 | GdP Montoro rg141/22 | Gagliardi Domenico | opp.ing. Fisc | 1.923,00 | 50,00% | 950,00 | 1.000,00 | 1.950,00 | | 1.950,00 | | 1.950,00 |
| 2181/1 | T Na 16202/22 | Zazzaro Carmine | danni da infiltrazioni | indeterm. | 50,00% | 0,00 | 5.000,00 | 5.000,00 | | | 5.000,00 | 5.000,00 |
| 2266 | T Av 2070/22 | Nicoloro | danni alla salute | 50.000,00 | 50,00% | 25.000,00 | 5.000,00 | 30.000,00 | | | 30.000,00 | 30.000,00 |
| 2170 | gdp Ce 2557/21 | Perrotta Raffaele | danni auto | indeterm | 50,00% | 0,00 | 1.000,00 | 1.000,00 | | 1.000,00 | | 1.000,00 |
| 2294 | gdp Ce 2889/22 | Rivetti Michela | danni da infiltrazioni | 3.109,00 | 50,00% | 1.700,00 | 1.000,00 | 2.700,00 | | | 2.700,00 | 2.700,00 |
| 2204 | gdp na 30575/22 | Esposito Anna | opp. Img. Fisc | 437,00 | 50,00% | 240,00 | 1.000,00 | 1.240,00 | | | 1.240,00 | 1.240,00 |
| 2238 | gdp Sa 3085/22 | Colucci giuseppina | danni da infiltrazioni | 2.625,00 | 50,00% | 1.400,00 | 1.000,00 | 2.400,00 | | | 2.400,00 | 2.400,00 |
| 2258 | gdp Av. 3639/22 | Pisani Anna | danni da infiltrazioni | 1.000,00 | 50,00% | 500,00 | 1.000,00 | 1.500,00 | | | 1.500,00 | 1.500,00 |
| 2299 | gdp Casoria 3697/22 | Caputo Ferdinando | danni da infiltrazioni | indeterm | 50,00% | 0,00 | 1.000,00 | 1.000,00 | | | 1.000,00 | 1.000,00 |
| 2161 | T Bn 5176/21 | Gaudiello M. Grazia | compensi professionali | 33.510,00 | 70,00% | 23.000,00 | 3.000,00 | 26.000,00 | | 26.000,00 | | 26.000,00 |
| 2254 | t Sa 5267/22 | cond. Vigorito | opp.d.i. oneri cond. | 5.562,00 | 50,00% | 2.800,00 | 3.000,00 | 5.800,00 | | | 5.800,00 | 5.800,00 |
| 2283 | T Sa 6537/22 | Cipriano Cristian | trasferimento proprietà locale | 70.000,00 | 70,00% | 60.000,00 | 5.000,00 | 65.000,00 | | | 65.000,00 | 65.000,00 |
| 2151 | t T.An 6927/21 | Borrelli Carmela | trasferimento proprietà alloggio | indeterm. | 70,00% | 0,00 | 5.000,00 | 5.000,00 | | 5.000,00 | | 5.000,00 |
| 2081 | T Napoli Nord 7986/21 | Sorrentino Maria | danni da infiltrazione | indeterm. | 70,00% | 0,00 | 5.000,00 | 5.000,00 | | 5.000,00 | | 5.000,00 |
| 2060 | T Sa | Amgeneralì | appalti opp.d.i. | 6.000,00 | 50,00% | 3.000,00 | 2.500,00 | 5.500,00 | 8.500,00 | | | 8.500,00 |
| 2231 | C.A. 1032/22-1198/22 | Altieri Villani ed altri | danni da Corte dei Conrti | indeterm. | 20,00% | 0,00 | 7.000,00 | 7.000,00 | | | 7.000,00 | 7.000,00 |
| 2230 | TBN 1352/22 | Del Grosso Adriana | sgombero alloggio | indeterm. | 30,00% | 0,00 | 3.000,00 | 3.000,00 | 3.000,00 | | | 3.000,00 |
| 1849/3 | T Nola 164/22 | Nappi | opp.precetto rilascio | indeterm. | 20,00% | 0,00 | 3.000,00 | 3.000,00 | 3.000,00 | | | 3.000,00 |
| 2058/1 | Tar 1655/22 | spina mario | rilascio immobile | indeterm. | 10,00% | 0,00 | 4.000,00 | 4.000,00 | | 4.000,00 | | 4.000,00 |
| 2198 | GdP Av 1807/22 | Di vito | opp. Ing. Fisc. | 1.500,00 | 30,00% | 1.345,00 | 1.000,00 | 2.345,00 | | 2.345,00 | | 2.345,00 |

| Contenzioso ACER | | | | | | | | | 2023 | 2024 | 2025 | 2026 | | |
|------------------|----------------------|---------------------|---------------------------|--------------|-------------------|----------------------|--------------|-----------------------------|--------------|--------------|--------------|--------------|----------|--------------|
| pratica | ruolo | controparte | oggetto | valore causa | indice di rischio | Potenziale passività | Spese legali | Totale passività potenziale | | | | | | |
| 1870/1 | c.A.2226/22 | Gaglione | diniego voltura | indeterm. | 20,00% | 0,00 | 3.000,00 | 3.000,00 | | | 3.000,00 | 3.000,00 | | |
| 2067 | T Na 22389/19 | Pecorella | compensi professionali | indeterm. | 10,00% | 0,00 | 1.500,00 | 1.500,00 | 1.500,00 | | | 1.500,00 | | |
| 2213 | gdP Na 24085/22 | Garofalo | opp.ing. Fisc | 782,00 | 30,00% | 260,00 | 1.000,00 | 1.260,00 | | 1.260,00 | | 1.260,00 | | |
| 2072 | tar Na 2803/21 | De nunzio | compensi professionali | 4.500,00 | 50,00% | 2.250,00 | 2.000,00 | 4.250,00 | 4.250,00 | | | 4.250,00 | | |
| 2206 | gdP 33965/22 | Ferrara Salvatore | opp.ing. Fisc. | 431,00 | 50,00% | 215,00 | 1.000,00 | 1.215,00 | | 1.215,00 | | 1.215,00 | | |
| 2177 | gdP Bn 35/22 | Immacolata Antonino | danni da infiltrazioni | 5.000,00 | 50,00% | 2.500,00 | 1.500,00 | 4.000,00 | | | 4.000,00 | 4.000,00 | | |
| 2187 | T Na 4348/22 | Bartoli Maria | opp.ing. Fisc. | 6.600,00 | 50,00% | 3.300,00 | 3.000,00 | 6.300,00 | | 6.300,00 | | 6.300,00 | | |
| 2124 | Tar 4475/21 | Agenzia Demanio | opp. Ord. Comune Ercolano | indeterm. | 50,00% | 0,00 | 3.000,00 | 3.000,00 | 3.000,00 | | | 3.000,00 | | |
| 2179 | tar584/22 | Buonamano Ines | diniego sanatoria | indeterm | 10,00% | 0,00 | 4.000,00 | 4.000,00 | | 4.000,00 | | 4.000,00 | | |
| 2249 | T Es. Bn 60/22 | Bper | opp.pignor. Imm | 3.000.000,00 | 80,00% | 2.400.000,00 | 5.000,00 | 2.405.000,00 | | 2.405.000,00 | | 2.405.000,00 | | |
| 2068 | gdP Maddaloni 805/21 | Thepi leze | danni da infortunio | 5.000,00 | 60,00% | 3.000,00 | 1.500,00 | 4.500,00 | | | 4.500,00 | 4.500,00 | | |
| - | TBn 4004/19 | Iannucci | danni da infortunio | 16.800,00 | 50,00% | 8.400,00 | 3.000,00 | 11.400,00 | 11.400,00 | | | 11.400,00 | | |
| | | | | | | | | | 6.255.233,43 | 2.245.145,73 | 2.929.049,29 | 1.080.497,51 | 8.000,00 | 6.265.692,53 |



A.C.E.R. – AGENZIA CAMPANA PER L'EDILIZIA RESIDENZIALE
AREA INFORMATICA E SERVIZI GENERALI

Al Direttore Generale
Dott. Giuliano Palagi

Area Finanziaria AFIN
Dott. Giovanni Bruno

OGGETTO: Trasmissione programma biennale 2023/2024 degli acquisti di forniture e servizi.
Aggiornamento elenco trasmesso con nota prot. 21001 del 10/02/2023.

A seguito di ulteriori segnalazioni pervenute dai vari Responsabili di Procedimento, si trasmette aggiornamento del programma biennale in oggetto, che sostituisce quello già inviato con nota prot. 21001 del 10/02/2023.

Distinti saluti.

Il Responsabile UOC APEC
Ing. Alfredo Rondina

Il Dirigente Area Informatica e SSGG
Avv. Monica Tommaselli

**PROGRAMMA BIENNALE DEGLI ACQUISTI DI FORNITURE E SERVIZI 2023/2024 DELL'AMMINISTRAZIONE ACER -
Agenzia Campana Edilizia Residenziale**

SCHEDA A: QUADRO DELLE RISORSE NECESSARIE ALLA REALIZZAZIONE DEL PROGRAMMA

| TIPOLOGIA RISORSE | ARCO TEMPORALE DI VALIDITÀ DEL PROGRAMMA | | |
|---|--|----------------------|----------------------|
| | Disponibilità finanziaria (1) | | Importo Totale (2) |
| | Primo anno | Secondo anno | |
| risorse derivate da entrate aventi destinazione vincolata per legge | 0.00 | 0.00 | 0.00 |
| risorse derivate da entrate acquisite mediante contrazione di mutuo | 0.00 | 0.00 | 0.00 |
| risorse acquisite mediante apporti di capitali privati | 0.00 | 0.00 | 0.00 |
| stanziamenti di bilancio | 16,244,840.32 | 14,465,955.32 | 30,710,795.64 |
| finanziamenti acquisibili ai sensi dell'articolo 3 del decreto-legge 31 ottobre 1990, n. 310, convertito con modificazioni dalla legge 22 dicembre 1990, n. 403 | 0.00 | 0.00 | 0.00 |
| risorse derivanti da trasferimento di immobili | 0.00 | 0.00 | 0.00 |
| altro | 0.00 | 0.00 | 0.00 |
| totale | 16,244,840.32 | 14,465,955.32 | 30,710,795.64 |

Il referente del programma

Rondina Alfredo

Note:

(1) La disponibilità finanziaria di ciascuna annualità è calcolata come somma delle informazioni elementari relative ai costi annuali di ciascun acquisto intervento di cui alla scheda B.

(2) L'importo totale delle risorse necessarie alla realizzazione del programma biennale è calcolato come somma delle due annualità

PROGRAMMA BIENNALE DEGLI ACQUISTI DI FORNITURE E SERVIZI 2023/2024 DELL'AMMINISTRAZIONE ACER - Agenzia Campana Edilizia Residenziale

SCHEDA B: ELENCO DEGLI ACQUISTI DEL PROGRAMMA

| Codice Unico in formato CUJ (1) | Annullata nella quale si prevede l'attuazione della procedura di affidamento | Codice CUP (2) | Acquisto ricompreso nell'importo completivo in programmazione di lavori, forniture e servizi | CUJ lavoro o altra accoglienza nel cui importo completivo acquistato è avvenuto ricompreso (3) | Lotto funzionale (4) | Ambito geografico di acquisti Codice NUTS | Settore | CPV (5) | Descrizione dell'acquisto | Livello di priorità (6) (B.1) | Responsabile del Procedimento (7) | Durata del contratto (8) | L'acquisto è relativo a nuovo affidamento di contratto in essere (9) | STIMA DEI COSTI DELL'ACQUISTO | | | | | CENTRALE DI COMMITTEAZIONE SOGGETTO AGGREGATORE AL QUALE SI FARA' RICORSO PER L'ESPLETAMENTO DELLA PROCEDURA DI AFFIDAMENTO (11) codice ANISA | Acquisto aggiuntivo o variato a seguito di modifiche al programma (12) (Tabella B.2) |
|---------------------------------------|--|----------------|---|---|----------------------------|--|------------|--|------------------------------|-------------------------------------|--------------------------------------|--------------------------------|---|-------------------------------|-----------------|-------------------------------------|------------|--|---|--|
| | | | | | | | | | | | | | | Primo anno | Secondo anno | Costi su annualità successiva | Totale (9) | Apporto di capitale privato Tipologia (Tabella B.1bis) | | |
| F08496131213202300001 | 2023 | | | | ITF35 | Forniture | 65310000-9 | SA - Utenze per il funzionamento della sede | 1 | Magavero Alessandro | 12 | Si | 47.000,00 | 45.000,00 | 45.000,00 | 137.000,00 | 0,00 | | | |
| S08496131213202300002 | 2023 | | | | ITF3 | Servizi | 30211300-4 | ACER - Servizio di elaborazione stipendi e supporto alla rilevazione delle ferie e permessi ACER | 1 | Bardi Jlenia | 24 | Si | 48.200,00 | 48.200,00 | 48.200,00 | 144.600,00 | 0,00 | | | |
| S08496131213202300003 | 2023 | | | | ITF3 | Servizi | 30211300-4 | ACER - Piattaforma software per la contabilità e relazioni senza filiali ACER | 1 | | 24 | | 40.376,00 | 40.376,00 | 40.376,00 | 121.128,00 | 0,00 | | | |
| S08496131213202300004 | 2023 | | | | ITF32 | Servizi | 50750000-7 | BN - Manutenzione impianti elevatori presso stabili locativi | 1 | Esposito Fiorenza | 12 | No | 167.259,21 | 167.259,21 | 167.259,21 | 501.777,63 | 0,00 | | | |
| S08496131213202300005 | 2023 | | | | ITF3 | Servizi | 72811000-6 | ACER - Assistenza sistemistica | 1 | Santo Francesco | 24 | Si | 160.160,00 | 160.160,00 | 0,00 | 320.320,00 | 0,00 | | | |
| S08496131213202300006 | 2023 | | | | ITF3 | Servizi | 72811000-6 | ACER - Ingegnieristica piattaforma Caronte e assistenza | 1 | Galizia Amerigo | | | 50.000,00 | 50.000,00 | 50.000,00 | 150.000,00 | 0,00 | | | |
| F08496131213202300002 | 2023 | | | | ITF33 | Forniture | 65310000-9 | NA - Utenze per il funzionamento della sede | 1 | Vincenzi Michela | 12 | Si | 735.000,00 | 625.000,00 | 570.000,00 | 1.930.000,00 | 0,00 | | | |
| F08496131213202300003 | 2023 | | | | ITF3 | Forniture | 30199000-0 | ACER - Fornitura di cartoleria, cancelli e stampati | 1 | Vincenzi Michela | 12 | | 55.000,00 | 40.000,00 | 40.000,00 | 135.000,00 | 0,00 | | | |
| F08496131213202300004 | 2023 | | | | ITF3 | Forniture | 09134100-8 | ACER - Acquisto di carburante per auto di servizio | 1 | Vincenzi Michela | 24 | Si | 20.000,00 | 25.000,00 | 25.000,00 | 70.000,00 | 0,00 | 286120 | Consip Spa | |
| S08496131213202300007 | 2023 | | | | ITF3 | Servizi | 79000000-4 | ACER - Servizio triennale di coordinamento editoriale per la pubblicità legata | 2 | Rondina Alfredo | 36 | Si | 70.200,00 | 70.200,00 | 70.200,00 | 210.600,00 | 0,00 | | | |
| F08496131213202300005 | 2023 | | | | ITF34 | Forniture | 65310000-9 | AV - Fornitura di energia elettrica per stabili locativi | 1 | Culillo Maria | | | 270.000,00 | 270.000,00 | 270.000,00 | 810.000,00 | 0,00 | 286120 | Consip Spa | |
| F08496131213202300006 | 2023 | | | | ITF32 | Forniture | 65310000-9 | BN - Fornitura di materiale elettrico per stabili locativi | 1 | Roberti Leonardo | | | 200.000,00 | 182.000,00 | 182.000,00 | 564.000,00 | 0,00 | 286120 | Consip Spa | |
| F08496131213202300007 | 2023 | | | | ITF31 | Forniture | 65310000-9 | CE - Fornitura di energia elettrica per stabili locativi | 1 | | | | 1.600.000,00 | 1.400.000,00 | 1.300.000,00 | 4.300.000,00 | 0,00 | 286120 | Consip Spa | |
| F08496131213202300008 | 2023 | | | | ITF33 | Forniture | 65310000-9 | NA - Fornitura di energia elettrica per stabili locativi | 1 | | | | 7.055.000,00 | 6.225.000,00 | 4.565.000,00 | 17.845.000,00 | 0,00 | 286120 | Consip Spa | |
| F08496131213202300009 | 2023 | | | | ITF35 | Forniture | 65310000-9 | SA - Fornitura di materiale elettrico per stabili locativi | 1 | | | | 1.058.000,00 | 873.000,00 | 773.000,00 | 2.704.000,00 | 0,00 | 286120 | Consip Spa | |
| F08496131213202300010 | 2023 | | | | ITF34 | Forniture | 65310000-9 | AV - Utenze per il funzionamento della sede | 1 | Manno Brunna | 12 | Si | 75.000,00 | 75.000,00 | 75.000,00 | 225.000,00 | 0,00 | | | |
| F08496131213202300011 | 2023 | | | | ITF32 | Forniture | 65310000-9 | BN - Utenze per il funzionamento della sede | 1 | Roberti Leonardo | | | 36.000,00 | 30.000,00 | 20.000,00 | 86.000,00 | 0,00 | | | |
| F08496131213202300012 | 2023 | | | | ITF31 | Forniture | 65310000-9 | CE - Utenze per il funzionamento della sede | 1 | | 12 | Si | 110.000,00 | 100.000,00 | 100.000,00 | 310.000,00 | 0,00 | | | |

| Codice Unico Intervento - CUI (1) | Annuale nella quale si prevede di dare avvio alla procedura di affidamento | Codice CUP (2) | Acquisto ricompreso nell'importo complessivo di un'acquisizione presente in programmazione di lavori, forniture e servizi | CUI lavoro o altra acquisizione con importo complessivo l'acquisto è eventualmente ripartito | Lotto funzionale (4) | Ambito geografico di esecuzione Codice NUTS | Settore | CPV (5) | Descrizione dell'acquisto | Livello di priorità (Tabella B.1) | Responsabile del Procedimento (7) | Durata del contratto | L'acquisto è relativo a nuovo affidamento di essere (8) | STIMA DEI COSTI DELL'ACQUISTO | | | | | | CENTRALE DI COMPETENZA O QUALI SI FARA' RICORSO PER L'ESPLETAMENTO DELLA PROCEDURA DI AFFIDAMENTO (1) | Acquisto aggiuntivo o variazione a seguito di modifica programma (Tabella B.2) | |
|-----------------------------------|--|-----------------|---|--|----------------------|---|------------|---|---------------------------|-----------------------------------|-----------------------------------|----------------------|---|-------------------------------|--------------|--------------------------|------------|--|-----------|---|--|---------------|
| | | | | | | | | | | | | | | Primo anno | Secondo anno | Costi su anni successivi | Totale (9) | Apporto di capitale privato (Tabella B.1bis) | | | | denominazione |
| | | | | | | | | | | | | | | | | | | Importo | Tipologia | | | |
| S0849813121320230009 | 2023 | | | | ITF35 | Servizi | 41110000-3 | SA - Fornitura di acqua per punti e impianti comuni degli immobili locali | 1 | Magnavero Alessandro | 12 | Si | 66.000,00 | 50.000,00 | 50.000,00 | 166.000,00 | 0,00 | | | | | |
| S0849813121320230010 | 2023 | | | | ITF35 | Servizi | 45259000-7 | SA - Servizi di impianti di riscaldamento stabili locali | | Del Regno Antonio | 12 | Si | 245.500,00 | 200.000,00 | 200.000,00 | 645.500,00 | 0,00 | | | | | |
| S0849813121320230011 | 2023 | | | | ITF3 | Servizi | 64226000-6 | ACER - Impianti e collegamenti reti telefoniche | | | 36 | No | 320.000,00 | 160.000,00 | 120.000,00 | 600.000,00 | 0,00 | | | | | |
| S0849813121320230012 | 2023 | | | | ITF3 | Servizi | 60334110-9 | ACER - Centraio, teleselezione e impianti | | | 36 | No | 86.000,00 | 45.000,00 | 45.000,00 | 176.000,00 | 0,00 | | | | | |
| S0849813121320230013 | 2023 | | | | ITF3 | Servizi | 80330000-6 | ACER - Formazione obbligatoria per legge in materia di sicurezza | | | 36 | No | 90.000,00 | 20.000,00 | 20.000,00 | 130.000,00 | 0,00 | | | | | |
| S0849813121320230014 | 2023 | | | | ITF3 | Servizi | 85121000-3 | ACER - Servizio sanitaro | | | 36 | Si | 35.000,00 | 35.000,00 | 35.000,00 | 105.000,00 | 0,00 | | | | | |
| S0849813121320230015 | 2023 | | | | ITF3 | Servizi | 79416000-3 | ACER - Back up centralizzato | | | | | | 84.000,00 | 0,00 | 84.000,00 | 0,00 | | | | | |
| S0849813121320230016 | 2023 | | | | ITF3 | Servizi | 72811000-6 | ACER - Assistenza sistemistica per i dipartimenti provinciali | | | 24 | No | 160.160,00 | 160.160,00 | 160.160,00 | 480.480,00 | 0,00 | | | | | |
| S0849813121320230019 | 2023 | | | Si | ITF33 | Servizi | 90919200-4 | NA - Servizio di pulizia locali, aree e reception/portierat o ed eventuale facchinaggio sede dipartimentale (contratto di adesione annuale) | 1 | Luisi Lorenzo | 12 | | 510.033,40 | 272.997,90 | 0,00 | 783.031,30 | 0,00 | | | | | |
| S0849813121320230020 | 2023 | | | Si | ITF32 | Servizi | 90919200-4 | BN - Servizio di pulizia locali, aree e reception/portierat o ed eventuale facchinaggio sede dipartimentale (contratto di adesione annuale) | 1 | Luisi Lorenzo | 12 | | 51.573,30 | 27.994,33 | 0,00 | 79.567,63 | 0,00 | | | | | |
| S0849813121320230021 | 2023 | | | Si | ITF34 | Servizi | 90919200-4 | AV - Servizio di pulizia locali, arredi e reception/portierat o ed eventuale facchinaggio sede dipartimentale (contratto di adesione annuale) | 1 | Luisi Lorenzo | 12 | | 39.391,68 | 21.331,76 | 0,00 | 60.723,44 | 0,00 | | | | | |
| S0849813121320230022 | 2023 | | | Si | ITF35 | Servizi | 90919200-4 | SA - Servizio di pulizia locale e reception/portierat o ed eventuale facchinaggio sede dipartimentale (contratto di adesione annuale) | 1 | Luisi Lorenzo | 12 | | 66.810,50 | 36.150,09 | 0,00 | 102.960,59 | 0,00 | | | | | |
| S0849813121320230023 | 2023 | | | Si | ITF31 | Servizi | 90919200-4 | CF - Servizio di pulizia locali, arredi e reception/portierat o ed eventuale facchinaggio sede dipartimentale (contratto di adesione annuale) | 1 | Luisi Lorenzo | 12 | | 54.000,00 | 46.000,00 | 0,00 | 100.000,00 | 0,00 | | | | | |
| S0849813121320230026 | 2023 | F86G21002770005 | | Si | ITF34 | Servizi | 90400000-1 | AV - Manutenzione figurata ed | 1 | RUSSO Aurelio | 12 | | 53.586,40 | 53.586,40 | 0,00 | 107.172,80 | 0,00 | | | | | |

| Codice Unico Intervento - CUI (1) | Annuale nella quale si prevede di dare avvio alla esecuzione del contratto di affidamento | Codice CUP (2) | Acquisto ricompreso nell'importo complessivo di un'acquisizione presente in programmazione di lavori, forniture e servizi | CUI lavoro o altra acquisizione importo complessivo eventualmente riferibile (3) | Lotto funzionale (4) | Ambito geografico di esecuzione Codice NUTS | Settore | CPV (5) | Descrizione dell'acquisto | Livello di priorità (6) (Tabella B.1) | Responsabile del Procedimento (7) | Durata del contratto di essere (8) | STIMA DEI COSTI DELLA ACQUISTO | | | | | Acquisto aggiuntivo o variato a seguito di modifica programma (Tabella B.2) |
|-----------------------------------|---|-----------------|---|--|----------------------|---|---------|------------|---|---------------------------------------|-----------------------------------|------------------------------------|--------------------------------|--------------|--------------------------|------------|-----------------------------|---|
| | | | | | | | | | | | | | Primo anno | Secondo anno | Costi su anni successivi | Totale (9) | Apporto di capitale privato | |
| | | | | | | | | | | | | | Importo | | | | | |
| S09496131213202300027 | 2023 | F66G21000980005 | | | SI | ITF34 | Servizi | 90400000-1 | espaguheri presso stabili locali - Comprensori 1/3/4 (contratto di adesione annuale) | 1 | RUSSO Aurelio | 12 | 42.246.40 | 42.246.40 | 0.00 | 84.492.80 | 0.00 | |
| S09496131213202300028 | 2023 | F26G21001270005 | | | SI | ITF33 | Servizi | 90400000-1 | AV - Manutenzione fognaria ed espurguheri presso stabili locali - Comprensori 2/5 (contratto di adesione annuale) | 1 | | 12 | 104.928.00 | 104.928.00 | 0.00 | 209.856.00 | 0.00 | |
| S09496131213202300029 | 2023 | F26G21001280005 | | | SI | ITF33 | Servizi | 90400000-1 | NA - Manutenzione fognaria ed espurguheri presso stabili locali - Zona Ovest (contratto di adesione annuale) | 1 | | 12 | 118.831.78 | 118.831.78 | 0.00 | 237.663.56 | 0.00 | |
| S09496131213202300030 | 2023 | F66J21011380005 | | | SI | ITF32 | Servizi | 90400000-1 | BN - Manutenzione fognaria ed espurguheri presso stabili locali - Zona 1 (contratto di adesione annuale) | 1 | Esposito Filomena | 12 | 52.860.00 | 52.860.00 | 52.860.00 | 158.580.00 | 0.00 | |
| S09496131213202300031 | 2023 | F66J21011390005 | | | SI | ITF32 | Servizi | 90400000-1 | BN - Manutenzione fognaria ed espurguheri presso stabili locali - Zona 2 (contratto di adesione annuale) | 1 | Esposito Filomena | 12 | 44.200.00 | 44.200.00 | 44.200.00 | 132.600.00 | 0.00 | |
| S09496131213202300032 | 2023 | F38J21015100005 | | | SI | ITF31 | Servizi | 90400000-1 | CE - Manutenzione fognaria ed espurguheri presso stabili locali - Comprensori 1 (contratto di adesione annuale) | 1 | Crisci Carmine | 12 | 79.229.67 | 79.229.67 | 79.229.67 | 237.689.01 | 0.00 | |
| S09496131213202300033 | 2023 | | | | SI | ITF31 | Servizi | 90400000-1 | CE - Manutenzione fognaria ed espurguheri presso stabili locali - Comprensori 2 (contratto di adesione annuale) | 1 | Crisci Carmine | 12 | 92.959.55 | 92.959.55 | 92.959.55 | 278.978.32 | 0.00 | |
| S09496131213202300034 | 2023 | F46J21013360005 | | | SI | ITF35 | Servizi | 90400000-1 | SA - Manutenzione fognaria ed espurguheri presso stabili locali - Zona Sud (contratto di adesione annuale) | 1 | Del Regno Antonio | 12 | 77.969.89 | 77.969.89 | 77.969.89 | 233.909.67 | 0.00 | |
| S09496131213202300035 | 2023 | F46J21013370005 | | | SI | ITF35 | Servizi | 90400000-1 | SA - Manutenzione fognaria ed espurguheri presso stabili locali - Zona Nord (contratto di adesione annuale) | 1 | Del Regno Antonio | 12 | 59.754.06 | 59.754.06 | 59.754.06 | 179.262.18 | 0.00 | |
| S09496131213202300036 | 2023 | F34E21006070005 | | | SI | ITF34 | Servizi | 50750000-7 | AV - Manutenzione impianti elevatori presso stabili locali - Lotto 1 (contratto di adesione annuale) | 1 | Andreatti Carmine | 12 | 139.358.78 | 139.358.78 | 139.358.78 | 418.076.54 | 0.00 | |
| S09496131213202300037 | 2023 | F34E21006080005 | | | SI | ITF34 | Servizi | 50750000-7 | AV - Manutenzione impianti elevatori presso stabili locali - Lotto 2 (contratto di adesione annuale) | 1 | Andreatti Carmine | 12 | 124.565.97 | 124.565.97 | 124.565.97 | 373.697.91 | 0.00 | |

| Codice Unico Intervento - CUI (1) | Annuale nella quale si prevede di dare avvio alla procedura di affidamento | Codice CUP (2) | Acquisto ricompreso nell'impegno complessivo di un'acquisizione presente in programmazione di lavori, forniture e servizi | CUI lavoro o altra acquisizione con importo complessivo dell'acquisto e eventuale riferimento (3) | Lotto funzionale (4) | Ambito geografico di esecuzione - Codice NUTS | Settore | CPV (5) | Descrizione dell'acquisto | Livello di priorità (6) (Tabella B.1) | Responsabile del Procedimento (7) | Durata del contratto di essere (8) | STIMA DEI COSTI DELLA ACQUISTO | | | | | L'acquisto è relativo a nuovo affidamento di essere (9) | Acquisto aggiuntivo o variato a seguito di modifica programma (Tabella B.2) |
|-----------------------------------|--|-----------------|---|---|----------------------|---|---------|------------|---|---------------------------------------|-----------------------------------|------------------------------------|--------------------------------|--------------|--------------------------|------------|---------|---|---|
| | | | | | | | | | | | | | Primo anno | Secondo anno | Costi su anni successivi | Totale (9) | Importo | | |
| S0849613121320230038 | 2023 | F34E21006080005 | | | SI | ITF54 | Servizi | 50750000-7 | Manutenzione impianti elevatori presso stabili locativi - Zona A (contratto di adesione annuale) | 1 | Andreatti Cammine | 12 | 126.970,66 | 126.970,66 | 380.911,98 | 0,00 | | | |
| S0849613121320230039 | 2023 | F44E21003680005 | | | SI | ITF35 | Servizi | 50750000-7 | SA - Manutenzione impianti elevatori presso stabili locativi - Zona A (contratto di adesione annuale) | 1 | Del Regno Antonio | 12 | 182.049,80 | 182.049,80 | 546.148,80 | 0,00 | | | |
| S0849613121320230040 | 2023 | F44E21003700005 | | | SI | ITF35 | Servizi | 50750000-7 | SA - Manutenzione impianti elevatori presso stabili locativi - Zona B (contratto di adesione annuale) | 1 | Del Regno Antonio | 12 | 167.908,79 | 167.908,79 | 503.726,37 | 0,00 | | | |
| S0849613121320230041 | 2023 | F68J22000020005 | | | SI | ITF33 | Servizi | 50750000-7 | NA - Manutenzione impianti elevatori presso stabili locativi - Lotto 1 (contratto di adesione annuale) | 1 | Chezzi Luigi | 12 | 764.829,00 | 764.829,00 | 2.294.487,00 | 0,00 | | | |
| S0849613121320230042 | 2023 | F28J22000020005 | | | SI | ITF33 | Servizi | 50750000-7 | NA - Manutenzione impianti elevatori presso stabili locativi - Zona A (contratto di adesione annuale) | 1 | Chezzi Luigi | 12 | 214.957,48 | 214.957,48 | 644.972,44 | 0,00 | | | |
| S0849613121320230045 | 2023 | F37H21001610002 | 3 | | | ITF54 | Servizi | 71000000-8 | AV - PIERS - Avellino, Via Basile e Via Salvermini - Spese tecniche esterne | | Andreatti Cammine | | 252.712,20 | 0,00 | 252.712,20 | 0,00 | | | |
| S0849613121320230046 | 2023 | F92F21000660001 | 3 | | | ITF34 | Servizi | 71000000-8 | AV - RINQUA - Aquilona Calliri Laviano - Spese tecniche esterne | | Prione Angelo Maria | | 536.760,00 | 0,00 | 536.760,00 | 0,00 | | | |
| S0849613121320230047 | 2023 | F38E21000000008 | 3 | | | ITF31 | Servizi | 71000000-8 | CE - PIERS - Avellino, Popolo - Spese tecniche esterne | | Crisco Cammine | | 257.644,80 | 0,00 | 257.644,80 | 0,00 | | | |
| S0849613121320230048 | 2023 | | 3 | | | ITF31 | Servizi | 71000000-8 | CE - DD 639/2007 - Manutenzione impianti elevatori presso stabili locativi - Zona A (contratto di adesione annuale) | | Crisco Cammine | | 44.730,00 | 0,00 | 44.730,00 | 0,00 | | | |
| S0849613121320230049 | 2023 | | 3 | | | ITF31 | Servizi | 71000000-8 | DD 639/2007 - Rifacimento impianti elevatori presso stabili locativi - Spese tecniche esterne | | Crisco Cammine | | 53.676,00 | 0,00 | 53.676,00 | 0,00 | | | |
| S0849613121320230050 | 2023 | | 3 | | | ITF33 | Servizi | 71000000-8 | NA - Piers San Gaetano U.P. costruzione n°40 alloggi Comparto Villi - Spese tecniche esterne | | Salva Francesco | | 536.760,00 | 0,00 | 536.760,00 | 0,00 | | | |
| S0849613121320230051 | 2023 | F65G21000000008 | 3 | | | ITF33 | Servizi | 71000000-8 | NA - Fondi MEF PINQUA - Riquilibrare Spese tecniche esterne | | Salva Francesco | | 246.099,09 | 0,00 | 246.099,09 | 0,00 | | | |
| S0849613121320230052 | 2023 | | 3 | | | ITF33 | Servizi | 71000000-8 | NA - Fondi DGR 26/2014 - Spese tecniche | | Luisi Lorenzo | | 89.846,47 | 0,00 | 89.846,47 | 0,00 | | | |

| Codice Unico Intervento - CUI (1) | Annullità nella quale si prevede di dare avvio alla procedura di affidamento | Codice CUP (2) | Acquisto ricompreso nell'importo complessivo di un'acquisizione presente in programmazione di lavori, forniture e servizi | CUI lavoro o altra acquisizione con importo complessivo dell'acquisto è eventualmente riferibile (3) | Lotto funzionale (4) | Ambito geografico di esecuzione - Codice NUTS | Settore | CPV (5) | Descrizione dell'acquisto | Livello di priorità (6) (Tabella B.1) | Responsabile del Procedimento (7) | Durata del contratto di essere (8) | STIMA DEI COSTI DELL'ACQUISTO | | | | | Acquisto aggiuntivo o variato a seguito di modifica programma (Tabella B.2) | | |
|---|--|-----------------|---|--|----------------------|---|------------|---------|--|---------------------------------------|-----------------------------------|------------------------------------|-------------------------------|--------------|--------------------------|------------|-----------------------------|---|---------------|----------------------------|
| | | | | | | | | | | | | | Primo anno | Secondo anno | Costi su anni successivi | Totale (9) | Apporto di capitale privato | | denominazione | |
| | | | | | | | | | | | | | | | | | Importo | | | Tipologia (Tabella B.1bis) |
| L'acquisto è relativo a nuovo affidamento in essere (8) | | | | | | | | | | | | | | codice AUSA | | | | | | |
| S0849613121320230053 | 2023 | | 3 | | ITF35 | Servizi | 71000000-8 | esterna | SA - Legge 80/2014, DGR 341/2015, DD 54 del 22/07/2019 - Intervento in Nuova Provincia di Noci - Borsellino n°1 - Spese tecniche esterne | | Del Regno Antonio | | 133,022.84 | 0.00 | | | | | | |
| S0849613121320230054 | 2023 | | 3 | | ITF35 | Servizi | 71000000-8 | | SA - DD 66 del 02/07/2021 - Costruzione di 20 alloggi e sistema servizi in località Salerno - Spese tecniche esterne | 2 | Del Regno Antonio | | 238,349.40 | 0.00 | | | | | | |
| S0849613121320230055 | 2023 | | 3 | | ITF35 | Servizi | 71000000-8 | | SA - Fondi MEF, recupero e riqualificazione alloggi non agibili da assegnare in locazione - Spese tecniche esterne | | Del Regno Antonio | | 57,299.13 | 0.00 | | | | | | |
| S0849613121320230056 | 2023 | | 3 | | ITF35 | Servizi | 71000000-8 | | SA - Fondi MEF, realizzazione di opere con tecniche innovative - Spese tecniche esterne | | Senatore Marcello | | 61,241.10 | 0.00 | | | | | | |
| S0849613121320230057 | 2023 | | 3 | | ITF35 | Servizi | 71000000-8 | | SA - DGR 274 del 26/05/2021 - Abitare Sostenibile, intervento in Nuova Provincia di Palumbo - Spese tecniche esterne | | | | 57,696.78 | 0.00 | | | | | | |
| S0849613121320230058 | 2023 | F17H21009370001 | 3 | | ITF35 | Servizi | 71000000-8 | | SA - Fondi MEF, interventi in sicurezza facciate - Spese tecniche esterne | | Salvia Francesco | | 53,676.00 | 0.00 | | | | | | |
| S0849613121320230059 | 2023 | F01B21006380001 | 3 | | ITF32 | Servizi | 71000000-8 | | BN - DD 66 del 02/07/2021 - Rinnalzamento PIERIS - PNEA - sottobiti in località Capodimonte - Spese tecniche esterne | | Tarallo Alfredo | | 466,775.40 | 0.00 | | | | | | |
| S0849613121320230060 | 2023 | F17H21009840001 | 3 | | ITF32 | Servizi | 71000000-8 | | BN - Fondi MEF - Rigenerazione urbana provincia di Benevento - Spese tecniche esterne | | Roberti Leonardo | | 197,680.00 | 0.00 | | | | | | |
| S0849613121320230061 | 2023 | F67C1800070005 | 3 | | ITF32 | Servizi | 71000000-8 | | BN - POR FESR 2014/2020 - Riquilibrato fabbricati in Benevento - Spese tecniche esterne | | Rondina Alfredo | | 86,791.77 | 0.00 | | | | | | |
| S0849613121320230062 | 2023 | F07H41011670001 | 3 | | ITF32 | Servizi | 71000000-8 | | BN - Realizzare coperture con tecniche innovative ai sensi art. 145/2018 - Spese tecniche esterne | | Roberti Leonardo | | 143,869.57 | 0.00 | | | | | | |
| S0849613121320230063 | 2023 | F38J21018540001 | 3 | | ITF32 | Servizi | 71000000-8 | | BN - PNC Intervento sociale: riqualificazione dell'edilizia pubblica - Intervento in San Barborena in Garabona - Spese tecniche esterne | | Rondina Alfredo | | 129,226.31 | 0.00 | | | | | | |

| Codice Unico Intervento - CUI (1) | Annuale nella quale si prevede di dare avvio alla procedura di affidamento | Codice CUP (2) | Acquisto ricompreso nell'importo complessivo di un'acquisizione presente in programmazione di lavori, forniture e servizi | CUI lavoro o altra acquisizione importo complessivo l'acquisto è eventualmente riferibile (3) | Lotto funzionale (4) | Ambito geografico di esecuzione Codice NUTS | Settore | CPV (5) | Descrizione dell'acquisto (Tabella B.1) | Livello di priorità (6) (Tabella B.1) | Responsabile del Procedimento (7) | Durata del contratto (8) | STIMA DEI COSTI DELL'ACQUISTO | | | | | Acquisto aggiuntivo o variato a seguito di modifica programma (Tabella B.2) | |
|-----------------------------------|--|-----------------|---|---|----------------------|---|------------|---|---|---------------------------------------|-----------------------------------|--------------------------|-------------------------------|--------------|--------------------------|------------|--|---|-----------|
| | | | | | | | | | | | | | Primo anno | Secondo anno | Costi su anni successivi | Totale (9) | Apporto di capitale privato (Tabella B.1bis) | | |
| | | | | | | | | | | | | | | | | | Importo | | Tipologia |
| | | | | | | | | | | | | | denominazione | | | | | | |
| | | | | | | | | | esterne | | | | | | | | | | |
| S08496131213202300064 | 2023 | F68J21039620001 | 3 | | ITF31 | Servizi | 71000000-8 | CE - PNC Programma "Sicuro, verde e sociale: riqualificazione dell'edilizia residenziale pubblica" - Intervento in Campania - Spese tecniche esterne (Direttore operativo, CSE, supporto al RUP, collaudo T.A.) | | | Crisi Cammine | | 72.973.36 | 0.00 | 0.00 | 72.973.36 | | | |
| S08496131213202300065 | 2023 | F48J21016870001 | 3 | | ITF31 | Servizi | 71000000-8 | CE - PNC Programma "Sicuro, verde e sociale: riqualificazione dell'edilizia residenziale pubblica" - Intervento in Campania - Spese tecniche esterne (Direttore operativo, CSE, supporto al RUP, collaudo T.A.) | | | Crisi Cammine | | 204.328.50 | 0.00 | 0.00 | 204.328.50 | | | |
| S08496131213202300066 | 2023 | F78J21014550001 | 3 | | ITF35 | Servizi | 71000000-8 | SA - PNC Programma "Sicuro, verde e sociale: riqualificazione dell'edilizia residenziale pubblica" - Intervento in Campania - Spese tecniche esterne | | | Luigi Lorenzo | | 87.322.73 | 0.00 | 0.00 | 87.322.73 | | | |
| S08496131213202300067 | 2023 | F58J21016860001 | 3 | | ITF35 | Servizi | 71000000-8 | SA - PNC Programma "Sicuro, verde e sociale: riqualificazione dell'edilizia residenziale pubblica" - Intervento in Campania - Spese tecniche esterne | | | Luigi Lorenzo | | 77.313.28 | 0.00 | 0.00 | 77.313.28 | | | |
| S08496131213202300068 | 2023 | F28J21013980001 | 3 | | ITF35 | Servizi | 71000000-8 | SA - PNC Programma "Sicuro, verde e sociale: riqualificazione dell'edilizia residenziale pubblica" - Intervento in Ecboli - Spese tecniche esterne | | | Luigi Lorenzo | | 146.869.17 | 0.00 | 0.00 | 146.869.17 | | | |
| S08496131213202300069 | 2023 | F38J21018550008 | 3 | | ITF34 | Servizi | 71000000-8 | AV - PNC Programma "Sicuro, verde e sociale: riqualificazione dell'edilizia residenziale pubblica" - Intervento in Avellino - Spese tecniche esterne | | | Pirone Angelo Maria | | 192.549.90 | 0.00 | 0.00 | 192.549.90 | | | |
| S08496131213202300070 | 2023 | F68J21017430001 | 3 | | ITF33 | Servizi | 71000000-8 | NA - PNC Programma "Sicuro, verde e sociale: riqualificazione dell'edilizia residenziale pubblica" - Intervento in Napoli (Zona 3) - Spese tecniche esterne | | | Troiano Renzo | | 637.874.56 | 0.00 | 0.00 | 637.874.56 | | | |
| S08496131213202300071 | 2023 | F68J21017430001 | 3 | | ITF33 | Servizi | 71000000-8 | NA - PNC Programma "Sicuro, verde e sociale: riqualificazione dell'edilizia residenziale pubblica" - Intervento in Napoli (Zona 3) - Spese tecniche esterne | | | Troiano Renzo | | 748.689.12 | 0.00 | 0.00 | 748.689.12 | | | |

| Codice Unico Intervento - CUI (1) | Annuale nella quale si prevede di dare avvio alla procedura di affidamento | Codice CUP (2) | Acquisto ricompreso nell'importo complessivo di un programma di acquisizione presente in programmazione di lavori, forniture e servizi | CUI lavoro o altra acquisizione importo complessivo l'acquisto è eventualmente riferibile (3) | Lotto funzionale (4) | Ambito geografico di esecuzione Codice NUTS | Settore | CPV (5) | Descrizione dell'acquisto | Livello di priorità (6) (Tabella B.1) | Responsabile del Procedimento (7) | Durata del contratto di essere (8) | STIMA DEI COSTI DELL'ACQUISTO | | | | | Acquisto aggiuntivo o variato a seguito di modifica programma (Tabella B.2) |
|-----------------------------------|--|------------------|--|---|----------------------|---|---------|------------|--|---------------------------------------|-----------------------------------|------------------------------------|-------------------------------|--------------|--------------------------|------------|-----------------------------|---|
| | | | | | | | | | | | | | Primo anno | Secondo anno | Costi su anni successivi | Totale (9) | Apporto di capitale privato | |
| S0949613121320230072 | 2023 | F69J2107430001 | 3 | | SI | ITF53 | Servizi | 71000000-8 | Intervento in edilizia residenziale pubblica - Intervento in Napoli (Zona 2A) - Spese tecniche esterne | | Troiano Renzo | | 879.537,21 | 0,00 | 0,00 | 879.537,21 | 0,00 | |
| S0949613121320230073 | 2023 | F69J2107430001 | 3 | | SI | ITF33 | Servizi | 71000000-8 | NA - PNC Programma "Sicuro, verde e sociale" - riqualificazione dell'edilizia residenziale Intervento in Napoli (Zona 2B) - Spese tecniche esterne | | Troiano Renzo | | 937.111,13 | 0,00 | 0,00 | 937.111,13 | 0,00 | |
| S0949613121320230074 | 2023 | | 3 | | | ITF31 | Servizi | 71000000-8 | CE - PINQUA Assistenza ai Servizi tecnici esteri (Direttore operativo, CSE, supporto al RUP, Colfauò T.A.) | | Crisci Carmine | | 205.839,84 | 0,00 | 0,00 | 205.839,84 | 0,00 | |
| S0949613121320230075 | 2023 | F16H210000000008 | 3 | | | ITF31 | Servizi | 71000000-8 | CE - PINQUA Calce - Servizi tecnici esteri (Direttore operativo, CSE, supporto al RUP, Colfauò T.A.) | | Crisci Carmine | | 65.840,89 | 0,00 | 0,00 | 65.840,89 | 0,00 | |
| S0949613121320230076 | 2023 | F56H21000010008 | 3 | | | ITF31 | Servizi | 71000000-8 | CE - PINQUA Mondragone - Servizi tecnici esteri (Direttore operativo, CSE, supporto al RUP, Colfauò T.A.) | | Crisci Carmine | | 41.619,81 | 0,00 | 0,00 | 41.619,81 | 0,00 | |
| S0949613121320230077 | 2023 | F55G210000000001 | 3 | | | ITF31 | Servizi | 71000000-8 | CE - PINQUA Soriano (nuovo fabbricato) - Servizi tecnici esteri (Direttore operativo, CSE, supporto al RUP, Colfauò T.A.) | | Crisci Carmine | | 66.507,51 | 0,00 | 0,00 | 66.507,51 | 0,00 | |
| S0949613121320230078 | 2023 | F56H210000000008 | 3 | | | ITF31 | Servizi | 71000000-8 | CE - PINQUA Sessa - Via Reccomandata - Servizi tecnici esteri (Direttore operativo, CSE, supporto al RUP, Colfauò T.A.) | | Crisci Carmine | | 79.959,07 | 0,00 | 0,00 | 79.959,07 | 0,00 | |
| S0949613121320230008 | 2023 | | | | | ITF3 | Servizi | 71000000-8 | ACER - Realizzazione di APE (attestati di prestazione energetica) | | | 24 | 100.000,00 | 100.000,00 | 0,00 | 200.000,00 | 0,00 | |
| S09496131213202300017 | 2023 | | | | | ITF33 | Servizi | 50700000-2 | NA - Servizio di manutenzione di impianti della sede | | Luigi Lorenzo | 24 | 90.000,00 | 90.000,00 | 0,00 | 180.000,00 | 0,00 | |
| S09496131213202300001 | 2024 | | | | | ITF3 | Servizi | 30199770-8 | ACER - Buoni pasto del personale | 2 | Bardi Jlenia | 12 | 0,00 | 328.000,00 | 0,00 | 328.000,00 | 0,00 | Consp Spa |

| Codice Unico Intervento - CUI (1) | Annuale nella quale si prevede di dare avvio alla procedura di affidamento | Codice CUP (2) | Acquisto ricompreso nell'importo complessivo di un'acquisizione presente in programmazione di lavori, forniture e servizi | CUI lavoro o altra acquisizione importo complessivo eventualmente riferibile (3) | Lotto funzionale (4) | Ambito geografico di esecuzione Codice NUTS | Settore CPV (5) | Descrizione dell'acquisto | Livello di priorità (6) (Tabella B.1) | Responsabile del Procedimento (7) | Durata del contratto di essere (8) | L'acquisto è relativo a nuovo affidamento di essere (8) | STIMA DEI COSTI DELLA COQUISTO | | | | CENTRALE DI COMPETENZA O SEGUENTE PER L'ESPLETAMENTO DELLA PROCEDURA DI AFFIDAMENTO (11) | Acquisto aggiunto o variato a seguito di modifica programma (Tabella B.2) | |
|-----------------------------------|--|----------------|---|--|----------------------|---|-----------------|---------------------------|---------------------------------------|-----------------------------------|------------------------------------|---|--------------------------------|--------------------|--------------------------|--------------------|--|---|--|
| | | | | | | | | | | | | | Primo anno (13) | Secondo anno (13) | Costi su successive (13) | Totale (8) (13) | | | Apporto di capitale privato Importo (13) |
| | | | | | | | | | | | | | 16.244.840,32 (13) | 14.465.955,32 (13) | 11.095.808,33 (13) | 41.809.603,97 (13) | 0,00 (13) | | |

Il referente del programma

Rondina Alfredo

- Note:**
- (1) Codice CUI = sigla settore (F=forniture, S=servizi) + cf amministrazione + prima annualità del primo programma nel quale l'intervento è stato inserito + progressivo di 5 cifre della prima annualità del primo programma
 - (2) Indica il CUP (cfr. articolo 6 comma 4)
 - (3) CUI lavoro o altra acquisizione importo complessivo eventualmente riferibile (3)
 - (4) CUI lavoro o altra acquisizione importo complessivo eventualmente riferibile (3)
 - (5) Relativa a CPV principale. Deve essere rispettata la coerenza, per le prime due cifre, con il settore: F= CPV<45 o 48; S= CPV=48
 - (6) Indica il livello di priorità di cui all'articolo 6 commi 10 e 11
 - (7) Servizi o forniture che presentano caratteri di regolarità e sono destinati ad essere rinnovati entro un determinato periodo.
 - (8) Importo complessivo ai sensi dell'articolo 3, comma 6. Vi incluse le spese eventualmente già sostenute e con competenza di bilancio antecedente alla prima annualità
 - (9) Raportare l'importo del capitale privato come quota parte dell'importo complessivo
 - (10) Dati obbligatori per i soli acquisti ricompresi nella prima annualità (Cfr. articolo 9)
 - (11) Indica il codice della centrale di competenza per l'espletamento della procedura di affidamento
 - (12) La somma è calcolata al netto dell'importo degli acquisti ricompresi nell'importo complessivo di un lavoro o di altra acquisizione presente in programmazione di lavori, forniture e servizi
 - (13) La somma è calcolata al netto dell'importo degli acquisti ricompresi nell'importo complessivo di un lavoro o di altra acquisizione presente in programmazione di lavori, forniture e servizi

Tabella B.1

1. priorità massima
2. priorità media
3. priorità minima

Tabella B.1bis

1. finanza di progetto
2. concessione di forniture e servizi
3. società partecipate o di scopo
4. società partecipate o di scopo
5. locazione finanziaria
6. contratto di disponibilità
9. altro

Tabella B.2

1. modifica ex art.7 comma b lettera b)
2. modifica ex art.7 comma b lettera c)
3. modifica ex art.7 comma b lettera d)
4. modifica ex art.7 comma b lettera e)
5. modifica ex art.7 comma 9

Tabella B.2bis

1. no
2. si
3. CUI non ancora attribuito
4. si, interventi o acquisti diversi

**PROGRAMMA BIENNALE DEGLI ACQUISTI DI FORNITURE E SERVIZI 2023/2024 DELL'AMMINISTRAZIONE ACER -
Agenzia Campana Edilizia Residenziale**

**SCHEDA C: ELENCO DEGLI ACQUISTI PRESENTI NELLA PRIMA ANNUALITA'
DEL PRECEDENTE PROGRAMMA BIENNALE E NON RIPROPOSTI E NON AVVIATI**

| Codice Unico Intervento - CUI | CUP | Descrizione dell'acquisto | Importo acquisto | Livello di priorità | Motivo per il quale l'intervento non è riproposto (1) |
|-------------------------------------|-----|------------------------------|------------------|---------------------|--|
| | | | | | |

Note

(1) breve descrizione dei motivi

Il referente del programma
Rondina Alfredo

PIANO DEGLI INDICATORI DI BILANCIO DEGLI ORGANISMI E DEGLI ENTI STRUMENTALI DELLE REGIONI E DELLE PROVINCE AUT.

Indice

- Indicatori sintetici *(All. 3 a)*
- Indicatori analitici concernenti la composizione delle entrate e la capacità di riscossione *(All. 3 b)*
- Indicatori analitici concernenti la composizione delle spese per missione e programmi e la capacità dell'amministrazione di pagare i debiti negli esercizi di riferimento *(All. 3 c)*
- Quadro sinottico *(All. 3 d)*
- Anni utili al calcolo delle medie *2022/2021/2020*

Piano degli indicatori di bilancio degli organismi e degli enti strumentali delle Regioni e delle Province aut.

Bilancio di previsione esercizi 2023, 2024 e 2025, approvato il ...

| TIPOLOGIA INDICATORE | DEFINIZIONE | VALORE INDICATORE (indicare tante colonne quanti sono gli esercizi considerati nel bilancio di previsione) (dati percentuali) | | | |
|---|---|---|---------|---------|---------|
| | | 2023 | 2024 | 2025 | |
| 1 Rigidità strutturale di bilancio | | | | | |
| 1.1 | Incidenza spese rigide (disavanzo, personale e debito) su entrate correnti | [Disavanzo iscritto in spesa + Stanziamenti competenza(Macroaggregati 1.1 'Redditi di lavoro dipendente' + 1.7 'Interessi passivi' + Titolo 4 'Rimborso prestiti' + 'IRAP' [pdc U.1.02.01.01] – FPV entrata concernente il Macroaggregato 1.1 + FPV spesa concernente il Macroaggregato 1.1)] / (Stanziamenti di competenza dei primi tre titoli delle Entrate e trasferimenti in conto capitale per ripiano disavanzi pregressi) | 16,20 % | 18,19 % | 18,54 % |
| 2 Entrate correnti | | | | | |
| 2.1 | Indicatore di realizzazione delle previsioni di competenza concernenti le entrate correnti | Media accertamenti primi tre titoli di entrata nei tre esercizi precedenti/Stanziamenti di competenza dei primi tre titoli delle Entrate correnti (4) | 77,69 % | 84,07 % | 86,15 % |
| 2.2 | Indicatore di realizzazione delle previsioni di cassa corrente | Media incassi primi tre titoli di entrata nei tre esercizi precedenti/Stanziamenti di cassa dei primi tre titoli delle Entrate correnti (4) | 42,47 % | 0,00 % | 0,00 % |
| 2.3 | Indicatore di realizzazione delle previsioni di competenza concernenti le entrate proprie | Media accertamenti nei tre esercizi precedenti (pdc E.1.01.00.00.000 'Tributi' - 'Compartecipazioni di tributi' E.1.01.04.00.000 + E.3.00.00.00.000 'Entrate extratributarie')/Stanziamenti di competenza dei primi tre titoli delle Entrate correnti (4) | 77,69 % | 84,07 % | 86,15 % |
| 2.4 | Indicatore di realizzazione delle previsioni di cassa concernenti le entrate proprie | Media incassi nei tre esercizi precedenti (pdc E.1.01.00.00.000 Tributi - Compartecipazioni di tributi E.1.01.04.00.000+ E.3.00.00.00.000 Entrate extratributarie)/Stanziamenti di cassa dei primi tre titoli delle Entrate correnti (4) | 42,47 % | 0,00 % | 0,00 % |
| 3 Spese di personale | | | | | |
| 3.1 | Incidenza della spesa di personale sulla spesa corrente (indicatore di equilibrio economico-finanziario) | Stanziamenti di competenza (Macroaggregato 1.1 + IRAP [pdc U.1.02.01.01] – FPV entrata concernente il Macroaggregato 1.1 + FPV spesa concernente il Macroaggregato 1.1) /Stanziamenti competenza (Spesa corrente – FCDE corrente – FPV di entrata concernente il Macroaggregato 1.1 + FPV spesa concernente il Macroaggregato 1.1) | 19,41 % | 22,16 % | 22,60 % |

Piano degli indicatori di bilancio degli organismi e degli enti strumentali delle Regioni e delle Province aut.

Bilancio di previsione esercizi 2023, 2024 e 2025, approvato il ...

| TIPOLOGIA INDICATORE | | DEFINIZIONE | VALORE INDICATORE (indicare tante colonne quanti sono gli esercizi considerati nel bilancio di previsione) (dati percentuali) | | |
|----------------------------|--|--|--|---------|---------|
| | | | 2023 | 2024 | 2025 |
| 3.2 | Incidenza del salario accessorio ed incentivante rispetto al totale della spesa di personale indica il peso delle componenti afferenti la contrattazione decentrata dell'ente rispetto al totale dei redditi di lavoro | (pdc 1.01.01.004 + 1.01.01.008 indennità e altri compensi al personale a tempo indeterminato e determinato + pdc 1.01.01.003 + 1.01.01.007 straordinario al personale a tempo indeterminato e determinato+ FPV in uscita concernente il Macroaggregato 1.1 - FPV di entrata concernente il Macroaggregato 1.1)/(Macroaggregato 1.1+ pdc 1.02.01.01 IRAP - FPV di entrata concernente il Macroaggregato 1.1+ FPV spesa concernente il Macroaggregato 1.1) | 14,64 % | 14,15 % | 14,23 % |
| 3.3 | Incidenza della spesa di personale con forme di contratto flessibile indica come gli enti soddisfano le proprie esigenze di risorse umane, mixando le varie alternative contratt. più rigide (pers. dip.) o meno rigide (forme di lavoro fless.) | Stanziamenti di competenza (pdc U.1.03.02.010 'Consulenze' + pdc U.1.03.02.12 'lavoro flessibile/LSU/Lavoro interinale') /Stanziamenti di competenza (Macroaggregato 1.1 'Redditi di lavoro dipendente' + pdc U.1.02.01.01 'IRAP' + FPV in uscita concernente il Macroaggregato 1.1 – FPV in entrata concernente il Macroaggregato 1.1) | 1,99 % | 1,78 % | 1,79 % |
| 4 Interessi passivi | | | | | |
| 4.1 | Incidenza degli interessi passivi sulle entrate correnti (che ne costituiscono la fonte di copertura) | Stanziamenti di competenza Macroaggregato 1.7 'Interessi passivi' / Stanziamenti di competenza primi tre titoli ('Entrate correnti') | 0,01 % | 0,02 % | 0,02 % |

Piano degli indicatori di bilancio degli organismi e degli enti strumentali delle Regioni e delle Province aut.

Bilancio di previsione esercizi 2023, 2024 e 2025, approvato il ...

| TIPOLOGIA INDICATORE | | DEFINIZIONE | VALORE INDICATORE (indicare tante colonne quanti sono gli esercizi considerati nel bilancio di previsione) (dati percentuali) | | |
|-----------------------|--|--|--|---------|---------|
| | | | 2023 | 2024 | 2025 |
| 4.2 | Incidenza degli interessi sulle anticipazioni sul totale degli interessi passivi | pdc U.1.07.06.04.000 Interessi passivi su anticipazioni di tesoreria/Stanziamanti di competenza Macroaggregato 1.7 Interessi passivi | 0,00 % | 0,00 % | 0,00 % |
| 4.3 | Incidenza degli interessi di mora sul totale degli interessi passivi | pdc U.1.07.06.04.000 Interessi passivi su anticipazioni di tesoreria/Stanziamanti di competenza Macroaggregato 1.7 Interessi passivi | 83,33 % | 66,67 % | 66,67 % |
| 5 Investimenti | | | | | |
| 5.1 | Incidenza investimenti su spesa corrente e in conto capitale | Totale stanziamento di competenza Macroaggregati 2.2 + 2.3 al netto dei relativi FPV / Totale stanziamento di competenza titolo 1° e 2° della spesa al netto del FPV | 58,64 % | 57,79 % | 34,93 % |
| 5.2 | Quota investimenti complessivi finanziati dal risparmio corrente | Margine corrente di competenza / Stanziamenti di competenza(Macroaggregato 2.2 Investimenti fissi lordi e acquisto di terreni + Macroaggregato 2.3 Contributi agli investimenti) (10) | 0,00 % | 0,00 % | 0,00 % |
| 5.3 | Quota investimenti complessivi finanziati dal saldo positivo delle partite finanziarie | Saldo positivo di competenza delle partite finanziarie/Stanziamanti di competenza(Macroaggregato 2.2 Investimenti fissi lordi e acquisto di terreni + Macroaggregato 2.3 Contributi agli investimenti) (10) | 0,00 % | 0,00 % | 0,00 % |
| 5.4 | Quota investimenti complessivi finanziati da debito | Stanziamanti di competenza(Titolo 6Accensione di prestiti- Categoria 6.02.02 Anticipazioni- Categoria 6.03.03 Accensione prestiti a seguito di escussione di garanzie- Accensioni di prestiti da rinegoziazioni)/Stanziamanti di competenza(Macroaggregato 2.2 Investimenti fissi lordi e acquisto di terreni+ Macroaggregato 2.3 Contributi agli investimenti) (10) | 0,00 % | 0,00 % | 0,00 % |

Piano degli indicatori di bilancio degli organismi e degli enti strumentali delle Regioni e delle Province aut.

Bilancio di previsione esercizi 2023, 2024 e 2025, approvato il ...

| TIPOLOGIA INDICATORE | DEFINIZIONE | VALORE INDICATORE (indicare tante colonne quanti sono gli esercizi considerati nel bilancio di previsione) (dati percentuali) | | | |
|----------------------|--|--|----------|--------|--------|
| | | 2023 | 2024 | 2025 | |
| 6 | Debiti non finanziari | | | | |
| 6.1 | Indicatore di smaltimento debiti commerciali | Stanziamiento di cassa(Macroaggregati 1.3 Acquisto di beni e servizi+ 2.2 Investimenti fissi lordi e acquisto di terreni)/Stanziamenti di competenza e residui, al netto dei relativi FPV(Macroaggregati 1.3 Acquisto di beni e servizi+ 2.2 Investimenti fissi lordi e acquisto di terreni) | 98,06 % | 0,00 % | 0,00 % |
| 6.2 | Indicatore di smaltimento debiti verso altre amministrazioni pubbliche | Stanziamiento di cassa[Trasferimenti correnti a Amministrazioni Pubbliche (U.1.04.01.00.000)+ Trasferimenti di tributi (U.1.05.00.00.000)+ Fondi perequativi (U.1.06.00.00.000)+ Contributi agli investimenti a Amministrazioni pubbliche (U.2.03.01.00.000)+ Altri trasferimenti in conto capitale (U.2.04.01.00.000 + U.2.04.11.00.000 + U.2.04.16.00.000 + U.2.04.21.00.000)]/stanziamenti di competenza e residui al netto dei relativi FPV dei [Trasferimenti correnti a Amministrazioni Pubbliche (U.1.04.01.00.000)+ Trasferimenti di tributi (U.1.05.00.00.000)+ Fondi perequativi (U.1.06.00.00.000)+ Contributi agli investimenti a Amministrazioni pubbliche (U.2.03.01.00.000)+ Altri trasferimenti in conto capitale (U.2.04.01.00.000 + U.2.04.11.00.000 + U.2.04.16.00.000 + U.2.04.21.00.000)] | 100,00 % | 0,00 % | 0,00 % |
| 7 | Debiti finanziari | | | | |
| 7.1 | Incidenza estinzioni debiti finanziari | (Totale competenza Titolo 4 della spesa)/Debito da finanziamento al 31/12 dell'esercizio precedente (2) | 0,00 % | 0,00 % | 0,00 % |
| 7.2 | Sostenibilità debiti finanziari | Stanziamenti di competenza [1.7 'Interessi passivi' - 'Interessi di mora' (U.1.07.06.02.000) - 'Interessi per anticipazioni prestiti' (U.1.07.06.04.000)] + Titolo 4 della spesa – [Entrate categoria 4.02.06.00.000 'Contributi agli investimenti direttamente destinati al rimborso dei prestiti da amministrazioni pubbliche' + 'Trasferimenti in conto capitale per assunzione di debiti dell'amministrazione da parte di amministrazioni pubbliche' (E.4.03.01.00.000) + 'Trasferimenti in conto capitale da parte di amministrazioni pubbliche per cancellazione di debiti dell'amministrazione' (E.4.03.04.00.000)] / Stanziamenti competenza titoli 1, 2 e 3 delle entrate | 0,00 % | 0,01 % | 0,01 % |

Piano degli indicatori di bilancio degli organismi e degli enti strumentali delle Regioni e delle Province aut.

Bilancio di previsione esercizi 2023, 2024 e 2025, approvato il ...

| TIPOLOGIA INDICATORE | DEFINIZIONE | VALORE INDICATORE (indicare tante colonne quanti sono gli esercizi considerati nel bilancio di previsione) (dati percentuali) | | | |
|--|---|---|---------|--------|--------|
| | | 2023 | 2024 | 2025 | |
| 8 Composizione avanzo di amministrazione presunto dell'esercizio precedente (5) | | | | | |
| 8.1 | Incidenza quota libera di parte corrente nell'avanzo presunto | Quota libera di parte corrente dell'avanzo presunto/Avanzo di amministrazione presunto (6) | 21,07 % | 0,00 % | 0,00 % |
| 8.2 | Incidenza quota libera in c/capitale nell'avanzo presunto | Quota libera in conto capitale dell'avanzo presunto/Avanzo di amministrazione presunto (7) | 0,00 % | 0,00 % | 0,00 % |
| 8.3 | Incidenza quota accantonata nell'avanzo presunto | Quota accantonata dell'avanzo presunto/Avanzo di amministrazione presunto (8) | 66,84 % | 0,00 % | 0,00 % |
| 8.4 | Incidenza quota vincolata nell'avanzo presunto | Quota vincolata dell'avanzo presunto/Avanzo di amministrazione presunto (9) | 12,09 % | 0,00 % | 0,00 % |
| 9 Disavanzo di amministrazione presunto dell'esercizio precedente | | | | | |
| 9.1 | Quota disavanzo che si prevede di ripianare nell'esercizio | Disavanzo iscritto in spesa del bilancio di previsione/Totale disavanzo di amministrazione di cui alla lettera E dell'allegato riguardante il risultato di amministrazione presunto (3) | 0,00 % | 0,00 % | 0,00 % |
| 9.2 | Sostenibilità patrimoniale del disavanzo presunto | Totale disavanzo di amministrazione di cui alla lettera E dell'allegato riguardante il risultato di amministrazione presunto (3)/Patrimonio netto (1) | 0,00 % | 0,00 % | 0,00 % |
| 9.3 | Sostenibilità disavanzo a carico dell'esercizio | Disavanzo iscritto in spesa del bilancio di previsione/Competenza dei titoli 1, 2 e 3 delle entrate | 0,00 % | 0,00 % | 0,00 % |

Piano degli indicatori di bilancio degli organismi e degli enti strumentali delle Regioni e delle Province aut.

Bilancio di previsione esercizi 2023, 2024 e 2025, approvato il ...

| TIPOLOGIA INDICATORE | DEFINIZIONE | VALORE INDICATORE (indicare tante colonne quanti sono gli esercizi considerati nel bilancio di previsione) (dati percentuali) | | |
|----------------------|---|--|----------|----------|
| | | 2023 | 2024 | 2025 |
| 10 | Fondo pluriennale vincolato | | | |
| 10.1 | Utilizzo del fpv (Fondo pluriennale vincolato corrente e capitale iscritto in entrata del bilancio - Quota del fondo pluriennale vincolato non destinata ad essere utilizzata nel corso dell'esercizio e rinviata agli esercizi successivi) / Fondo pluriennale vincolato corrente e capitale iscritto in entrata nel bilancio (Per il FPV riferirsi ai valori riportati nell'allegato del bilancio di previsione concernente il FPV, totale delle colonne a) e c) | 0,00 % | 0,00 % | 0,00 % |
| 11 | Partite di giro e conto terzi | | | |
| 11.1 | Incidenza partite di giro e conto terzi in entrata Totale stanziamenti di competenza per Entrate per conto terzi e partite di giro / Totale stanziamenti primi tre titoli delle entrate (al netto delle operazioni riguardanti la gestione della cassa vincolata) | 238,07 % | 255,02 % | 261,32 % |
| 11.2 | Incidenza partite di giro e conto terzi in uscita Totale stanziamenti di competenza per Uscite per conto terzi e partite di giro / Totale stanziamenti di competenza del titolo I della spesa (al netto delle operazioni riguardanti la gestione della cassa vincolata) | 238,36 % | 255,02 % | 261,32 % |

Piano degli indicatori di bilancio degli organismi e degli enti strumentali delle Regioni e delle Province aut.

Bilancio di previsione esercizi 2023, 2024 e 2025, approvato il ...

Indicatori analitici concernenti la composizione delle entrate e la capacità di riscossione

| Titolo Tipologia | Denominazione | Composizione delle entrate (dati percentuali) | | | | Percentuale riscossione entrate | |
|---------------------|--|--|--|--|---|--|--|
| | | Esercizio 2023: Previsioni competenza/ totali previsioni competenza | Esercizio 2024: Previsioni competenza/ totali previsioni competenza | Esercizio 2025: Previsioni competenza/ totali previsioni competenza | Media accertamenti nei tre esercizi precedenti / Media Totale accertamenti nei tre esercizi precedenti (*) | Previsioni cassa esercizio 2023 / (previsioni competenza + residui) esercizio 2023 | Media riscossioni nei tre esercizi precedenti / Media accertamenti nei tre esercizi precedenti (*) |
| TITOLO 1: | ENTRATE CORRENTI DI NATURA TRIBUTARIA, CONTRIBUTIVA E PEREQUATIVA | | | | | | |
| 10101 | Tipologia 101: Imposte, tasse e proventi assimilati | 0,00% | 0,00% | 0,00% | 0,00% | 0,00% | 0,00% |
| 10102 | Tipologia 102: Tributi destinati al finanziamento della sanità | 0,00% | 0,00% | 0,00% | 0,00% | 0,00% | 0,00% |
| 10103 | Tipologia 103: Tributi devoluti e regolati alle autonomie speciali | 0,00% | 0,00% | 0,00% | 0,00% | 0,00% | 0,00% |
| 10104 | Tipologia 104: Compartecipazioni di tributi | 0,00% | 0,00% | 0,00% | 0,00% | 0,00% | 0,00% |
| 10301 | Tipologia 301: Fondi perequativi da Amministrazioni Centrali | 0,00% | 0,00% | 0,00% | 0,00% | 0,00% | 0,00% |
| 10000 | Totale TITOLO 1: ENTRATE CORRENTI DI NATURA TRIBUTARIA, CONTRIBUTIVA E PEREQUATIVA | 0,00% | 0,00% | 0,00% | 0,00% | 0,00% | 0,00% |
| TITOLO 2: | TRASFERIMENTI CORRENTI | | | | | | |
| 20101 | Tipologia 101: Trasferimenti correnti da Amministrazioni pubbliche | 0,00% | 0,00% | 0,00% | 0,00% | 0,00% | 0,00% |
| 20102 | Tipologia 102: Trasferimenti correnti da Famiglie | 0,00% | 0,00% | 0,00% | 0,00% | 0,00% | 0,00% |
| 20103 | Tipologia 103: Trasferimenti correnti da Imprese | 0,00% | 0,00% | 0,00% | 0,00% | 0,00% | 0,00% |
| 20104 | Tipologia 104: Trasferimenti correnti da Istituzioni Sociali Private | 0,00% | 0,00% | 0,00% | 0,00% | 0,00% | 0,00% |
| 20105 | Tipologia 105: Trasferimenti correnti dall'Unione Europea e dal Resto del Mondo | 0,00% | 0,00% | 0,00% | 0,00% | 0,00% | 0,00% |
| 20000 | Totale TITOLO 2: TRASFERIMENTI CORRENTI | 0,00% | 0,00% | 0,00% | 0,00% | 0,00% | 0,00% |
| TITOLO 3: | ENTRATE EXTRATRIBUTARIE | | | | | | |
| 30100 | Tipologia 100: Vendita di beni e servizi e proventi derivanti dalla gestione dei beni | 10,99% | 11,31% | 13,24% | 28,28% | 35,16% | 26,64% |
| 30200 | Tipologia 200: Proventi derivanti dall'attività di controllo e repressione delle irregolarità e degli illeciti | 0,00% | 0,00% | 0,00% | 0,00% | 10,50% | 0,46% |

Piano degli indicatori di bilancio degli organismi e degli enti strumentali delle Regioni e delle Province aut.

Bilancio di previsione esercizi 2023, 2024 e 2025, approvato il ...

Indicatori analitici concernenti la composizione delle entrate e la capacità di riscossione

| Titolo Tipologia | Denominazione | Composizione delle entrate (dati percentuali) | | | | Percentuale riscossione entrate | |
|---------------------|---|--|--|--|---|--|--|
| | | Esercizio 2023: Previsioni competenza/ totali previsioni competenza | Esercizio 2024: Previsioni competenza/ totali previsioni competenza | Esercizio 2025: Previsioni competenza/ totali previsioni competenza | Media accertamenti nei tre esercizi precedenti / Media Totale accertamenti nei tre esercizi precedenti (*) | Previsioni cassa esercizio 2023 / (previsioni competenza + residui) esercizio 2023 | Media riscossioni nei tre esercizi precedenti / Media accertamenti nei tre esercizi precedenti (*) |
| 30300 | Tipologia 300: Interessi attivi | 0,29% | 0,30% | 0,35% | 0,10% | 20,22% | 1,10% |
| 30400 | Tipologia 400: Altre entrate da redditi da capitale | 0,00% | 0,00% | 0,00% | 0,00% | 0,00% | 0,00% |
| 30500 | Tipologia 500: Rimborsi e altre entrate correnti | 9,90% | 8,54% | 9,43% | 12,91% | 49,12% | 25,57% |
| 30000 | Totale TITOLO 3: ENTRATE EXTRATRIBUTARIE | 21,18% | 20,15% | 23,03% | 41,29% | 39,90% | 24,92% |
| TITOLO 4: | ENTRATE IN CONTO CAPITALE | | | | | | |
| 40100 | Tipologia 100: Tributi in conto capitale | 0,00% | 0,00% | 0,00% | 0,00% | 0,00% | 0,00% |
| 40200 | Tipologia 200: Contributi agli investimenti | 27,44% | 26,68% | 15,59% | 14,11% | 97,57% | 21,67% |
| 40300 | Tipologia 300: Altri trasferimenti in conto capitale | 0,00% | 0,00% | 0,00% | 0,00% | 0,00% | 0,00% |
| 40400 | Tipologia 400: Entrate da alienazione di beni materiali e immateriali | 0,99% | 1,84% | 1,27% | 2,16% | 65,65% | 36,53% |
| 40500 | Tipologia 500: ALTRE ENTRATE IN CONTO CAPITALE | 0,18% | 0,16% | 0,19% | 4,93% | 100,02% | 0,41% |
| 40000 | Totale TITOLO 4: ENTRATE IN CONTO CAPITALE | 28,61% | 28,68% | 17,05% | 21,20% | 96,55% | 18,05% |
| TITOLO 5: | Entrate da riduzione di attività finanziarie | | | | | | |
| 50100 | Tipologia 100: Alienazione di attività finanziarie | 0,00% | 0,00% | 0,00% | 0,00% | 0,00% | 0,00% |
| 50200 | Tipologia 200: Riscossione crediti di breve termine | 0,00% | 0,00% | 0,00% | 0,00% | 0,00% | 0,00% |
| 50300 | Tipologia 300: Riscossione crediti di medio-lungo termine | 0,00% | 0,00% | 0,00% | 0,00% | 0,00% | 0,00% |
| 50400 | Tipologia 400: Altre entrate per riduzione di attività finanziarie | 0,00% | 0,00% | 0,00% | 0,00% | 0,00% | 0,00% |

Piano degli indicatori di bilancio degli organismi e degli enti strumentali delle Regioni e delle Province aut.

Bilancio di previsione esercizi 2023, 2024 e 2025, approvato il ...

Indicatori analitici concernenti la composizione delle entrate e la capacità di riscossione

| Titolo Tipologia | Denominazione | Composizione delle entrate (dati percentuali) | | | | Percentuale riscossione entrate | |
|-----------------------|---|--|--|--|---|--|--|
| | | Esercizio 2023: Previsioni competenza/ totali previsioni competenza | Esercizio 2024: Previsioni competenza/ totali previsioni competenza | Esercizio 2025: Previsioni competenza/ totali previsioni competenza | Media accertamenti nei tre esercizi precedenti / Media Totale accertamenti nei tre esercizi precedenti (*) | Previsioni cassa esercizio 2023 / (previsioni competenza + residui) esercizio 2023 | Media riscossioni nei tre esercizi precedenti / Media accertamenti nei tre esercizi precedenti (*) |
| 50000 | Totale TITOLO 5: Entrate da riduzione di attività finanziarie | 0,00% | 0,00% | 0,00% | 0,00% | 0,00% | 0,00% |
| TITOLO 6: | ACCENSIONE DI PRESTITI | | | | | | |
| 60100 | Tipologia 100: Emissione di titoli obbligazionari | 0,00% | 0,00% | 0,00% | 0,00% | 0,00% | 0,00% |
| 60200 | Tipologia 200: Accensione prestiti a breve termine | 0,00% | 0,00% | 0,00% | 0,00% | 0,00% | 0,00% |
| 60300 | Tipologia 300: Accensione mutui e altri finanziamenti a medio lungo termine | 0,00% | 0,00% | 0,00% | 0,00% | 0,00% | 0,00% |
| 60400 | Tipologia 400: Altre forme di indebitamento | 0,00% | 0,00% | 0,00% | 0,00% | 0,00% | 0,00% |
| 60000 | Totale TITOLO 6: ACCENSIONE DI PRESTITI | 0,00% | 0,00% | 0,00% | 0,00% | 0,00% | 0,00% |
| TITOLO 7: | ANTICIPAZIONI DA ISTITUTO TESORIERE / CASSIERE | | | | | | |
| 70100 | Tipologia 100: Anticipazioni da istituto tesoriere/cassiere | 0,00% | 0,00% | 0,00% | 0,00% | 0,00% | 0,00% |
| 70000 | Totale TITOLO 7: ANTICIPAZIONI DA ISTITUTO TESORIERE / CASSIERE | 0,00% | 0,00% | 0,00% | 0,00% | 0,00% | 0,00% |
| TITOLO 9: | ENTRATE PER CONTO TERZI E PARTITE DI GIRO | | | | | | |
| 90100 | Tipologia 100: Entrate per partite di giro | 24,17% | 24,36% | 28,53% | 22,57% | 95,46% | 58,51% |
| 90200 | Tipologia 200: Entrate per conto terzi | 26,04% | 26,80% | 31,39% | 14,94% | 99,35% | 84,79% |
| 90000 | Totale TITOLO 9: ENTRATE PER CONTO TERZI E PARTITE DI GIRO | 50,21% | 51,17% | 59,91% | 37,51% | 97,37% | 66,48% |
| TOTALE ENTRATE | | 100,00% | 100,00% | 100,00% | 100,00% | 77,80% | 32,14% |

(*) La media dei tre esercizi precedenti è riferita agli ultimi tre consuntivi disponibili. In caso di esercizio provvisorio è possibile fare riferimento ai dati di preconsuntivo dell'esercizio precedente. Nel 2016 sostituire la media degli accertamenti con gli accertamenti del 2015 stimati e la media degli incassi con gli incassi 2015 stimati (se disponibili, dati preconsuntivo). Nel 2017 sostituire la media triennale con quella biennale (per i dati 2016 fare riferimento a stime, o se disponibili, a dati di preconsuntivo). Gli enti locali delle Autonomie speciali che adottano il DLgs 118/2011 a decorrere dal 2016 non elaborano l'indicatore nell'esercizio 2016.

Piano degli indicatori di bilancio degli organismi e degli enti strumentali delle Regioni e delle Province aut.

Bilancio di previsione esercizi 2023, 2024 e 2025, approvato il ...

Indicatori analitici concernenti la composizione delle spese per missioni e programmi e la capacità dell'amministrazione di pagare i debiti negli esercizi di riferimento

| MISSIONI E PROGRAMMI | | | BILANCIO DI PREVISIONE ESERCIZI 2023, 2024 e 2025 (dati percentuali) | | | | | | MEDIA TRE RENDICONTI PRECEDENTI (O DI PRECONSUNTIVO DISPONIBILE) (*) (dati percentuali) | | | |
|--|---|---|--|---|--|---|--|---|---|--------|--|--|
| | | | ESERCIZIO 2023 | | | ESERCIZIO 2024 | | ESERCIZIO 2025 | | | Incidenza Missione programma: Media (Impegni + FPV) /Media (Totale impegni + Totale FPV) | di cui incidenza FPV: Media FPV / Media Totale FPV |
| Incidenza Missione/Programma: Previsioni stanziamento/totale previsioni missioni | di cui incidenza FPV: Previsioni stanziamento FPV/Previsione FPV totale | Capacità di pagamento: Previsioni cassa/(previsioni competenza - FPV + residui) | Incidenza Missione/Programma: Previsioni stanziamento/totale previsioni missioni | di cui incidenza FPV: Previsioni stanziamento FPV/Previsione FPV totale | Incidenza Missione/Programma: Previsioni stanziamento/totale previsioni missioni | di cui incidenza FPV: Previsioni stanziamento FPV/Previsione FPV totale | Incidenza Missione/Programma: Previsioni stanziamento/totale previsioni missioni | di cui incidenza FPV: Previsioni stanziamento FPV/Previsione FPV totale | | | | |
| Missione 01, SERVIZI ISTITUZIONALI E GENERALI , DI GESTIONE | 01 | Organi istituzionali | 0,12% | 0,00% | 93,28% | 0,12% | 0,00% | 0,14% | 0,00% | 0,25% | 0,00% | 80,50% |
| | 02 | Segreteria generale | 0,01% | 0,00% | 100,00% | 0,00% | 0,00% | 0,00% | 0,00% | 0,03% | 0,00% | 7,81% |
| | 03 | Gestione economica , finanziaria, programmazione , provveditorato | 7,02% | 0,00% | 93,52% | 6,42% | 0,00% | 6,92% | 0,00% | 12,18% | 0,00% | 58,26% |
| | 04 | Gestione delle Entrate tributarie e servizi fiscali | 0,00% | 0,00% | 0,00% | 0,00% | 0,00% | 0,00% | 0,00% | 0,00% | 0,00% | 0,00% |
| | 05 | gestione dei beni demaniali e patrimoniali | 0,19% | 0,00% | 99,91% | 0,20% | 0,00% | 0,22% | 0,00% | 0,34% | 0,00% | 20,01% |
| | 06 | Ufficio Tecnico | 9,40% | 0,00% | 97,98% | 8,38% | 0,00% | 10,07% | 0,00% | 22,84% | 53,91% | 40,75% |
| | 07 | Elezioni e consultazioni popolari - Anagrafe e stato civile | 0,00% | 0,00% | 0,00% | 0,00% | 0,00% | 0,00% | 0,00% | 0,00% | 0,00% | 0,00% |
| | 08 | Statistica e Sistemi informativi | 0,37% | 0,00% | 95,17% | 0,29% | 0,00% | 0,37% | 0,00% | 0,84% | 0,00% | 48,86% |
| | 09 | Assistenza tecnico amministrativa agli Enti Locali | 0,00% | 0,00% | 0,00% | 0,00% | 0,00% | 0,00% | 0,00% | 0,00% | 0,00% | 0,00% |
| | 10 | Risorse Umane | 3,90% | 0,00% | 97,67% | 3,94% | 0,00% | 4,55% | 0,00% | 8,94% | 0,00% | 52,92% |
| | 11 | Altri Servizi Generali | 1,22% | 0,00% | 97,44% | 1,20% | 0,00% | 1,27% | 0,00% | 2,10% | 0,00% | 56,85% |
| | | | TOTALE Missione 01 SERVIZI ISTITUZIONALI E GENERALI , DI GESTIONE | 22,23% | 0,00% | 96,73% | 20,54% | 0,00% | 23,56% | 0,00% | 47,51% | 53,91% |
| Missione 02, GIUSTIZIA | 01 | Uffici Giudiziari | 0,00% | 0,00% | 0,00% | 0,00% | 0,00% | 0,00% | 0,00% | 0,00% | 0,00% | 0,00% |
| | 02 | Casa circondariale e altri servizi | 0,00% | 0,00% | 0,00% | 0,00% | 0,00% | 0,00% | 0,00% | 0,00% | 0,00% | 0,00% |
| | 03 | Politica regionale unitaria per la giustizia | 0,00% | 0,00% | 0,00% | 0,00% | 0,00% | 0,00% | 0,00% | 0,00% | 0,00% | 0,00% |
| | | | TOTALE Missione 02 GIUSTIZIA | 0,00% | 0,00% | 0,00% | 0,00% | 0,00% | 0,00% | 0,00% | 0,00% | 0,00% |
| Missione 03, ORDINE PUBBLICO E SICUREZZA | 01 | Polizia Locale e amministrativa | 0,00% | 0,00% | 0,00% | 0,00% | 0,00% | 0,00% | 0,00% | 0,00% | 0,00% | 0,00% |
| | 02 | Sistema integrato di sicurezza urbana | 0,00% | 0,00% | 0,00% | 0,00% | 0,00% | 0,00% | 0,00% | 0,00% | 0,00% | 0,00% |
| | 03 | Politica regionale unitaria per l'ordine pubblico e la sicurezza | 0,00% | 0,00% | 0,00% | 0,00% | 0,00% | 0,00% | 0,00% | 0,00% | 0,00% | 0,00% |
| | | | TOTALE Missione 03 ORDINE PUBBLICO E SICUREZZA | 0,00% | 0,00% | 0,00% | 0,00% | 0,00% | 0,00% | 0,00% | 0,00% | 0,00% |
| Missione 04, ISTRUZIONE E DIRITTO ALLO STUDIO | 01 | Istruzione prescolastica | 0,00% | 0,00% | 0,00% | 0,00% | 0,00% | 0,00% | 0,00% | 0,00% | 0,00% | 0,00% |
| | 02 | Altri ordini di istruzione non universitaria | 0,00% | 0,00% | 0,00% | 0,00% | 0,00% | 0,00% | 0,00% | 0,00% | 0,00% | 0,00% |
| | 03 | Edilizia scolastica | 0,00% | 0,00% | 0,00% | 0,00% | 0,00% | 0,00% | 0,00% | 0,00% | 0,00% | 0,00% |
| | 04 | Istruzione Universitaria | 0,00% | 0,00% | 0,00% | 0,00% | 0,00% | 0,00% | 0,00% | 0,00% | 0,00% | 0,00% |
| | 05 | Istruzione tecnica superiore | 0,00% | 0,00% | 0,00% | 0,00% | 0,00% | 0,00% | 0,00% | 0,00% | 0,00% | 0,00% |
| | 06 | Servizi ausiliari all'istruzione | 0,00% | 0,00% | 0,00% | 0,00% | 0,00% | 0,00% | 0,00% | 0,00% | 0,00% | 0,00% |
| | 07 | Diritto allo studio | 0,00% | 0,00% | 0,00% | 0,00% | 0,00% | 0,00% | 0,00% | 0,00% | 0,00% | 0,00% |
| | 08 | Politica regionale unitaria per l'istruzione e il diritto allo studio | 0,00% | 0,00% | 0,00% | 0,00% | 0,00% | 0,00% | 0,00% | 0,00% | 0,00% | 0,00% |

| | | | | | | | | | | | | |
|---|----|---|-------|-------|-------|-------|-------|-------|-------|-------|-------|-------|
| | | TOTALE Missione 04 ISTRUZIONE E DIRITTO ALLO STUDIO | 0,00% | 0,00% | 0,00% | 0,00% | 0,00% | 0,00% | 0,00% | 0,00% | 0,00% | 0,00% |
| Missione 05, TUTELA E VALORIZZAZIONE DEI BENI ED ATTIVITA' CULTURALI | 01 | Valorizzazione dei beni di interesse storico. | 0,00% | 0,00% | 0,00% | 0,00% | 0,00% | 0,00% | 0,00% | 0,00% | 0,00% | 0,00% |
| | 02 | Attività culturali e interventi diversi nel settore culturale | 0,00% | 0,00% | 0,00% | 0,00% | 0,00% | 0,00% | 0,00% | 0,00% | 0,00% | 0,00% |
| | 03 | Politica regionale unitaria per la tutela dei beni e delle attività culturali | 0,00% | 0,00% | 0,00% | 0,00% | 0,00% | 0,00% | 0,00% | 0,00% | 0,00% | 0,00% |
| | | TOTALE Missione 05 TUTELA E VALORIZZAZIONE DEI BENI ED ATTIVITA' CULTURALI | 0,00% | 0,00% | 0,00% | 0,00% | 0,00% | 0,00% | 0,00% | 0,00% | 0,00% | 0,00% |

Piano degli indicatori di bilancio degli organismi e degli enti strumentali delle Regioni e delle Province aut.

Bilancio di previsione esercizi 2023, 2024 e 2025, approvato il ...

Indicatori analitici concernenti la composizione delle spese per missioni e programmi e la capacità dell'amministrazione di pagare i debiti negli esercizi di riferimento

| MISSIONI E PROGRAMMI | | | BILANCIO DI PREVISIONE ESERCIZI 2023, 2024 e 2025 (dati percentuali) | | | | | | | | MEDIA TRE RENDICONTI PRECEDENTI (O DI PRECONSUNTIVO DISPONIBILE) (*) (dati percentuali) | | |
|--|---|--|--|---|--|---|---|---|----------------|--------|---|--|---|
| | | | ESERCIZIO 2023 | | | ESERCIZIO 2024 | | | ESERCIZIO 2025 | | Incidenza Missione programma: Media (Impegni + FPV) / Media (Totale impegni + Totale FPV) | di cui incidenza FPV: Media FPV / Media Totale FPV | Capacità di pagamento: Media (Pagam. c/comp+ Pagam. c/residui) / Media (Impegni + residui definitivi) |
| Incidenza Missione/Programma: Previsioni stanziamento/totale previsioni missioni | di cui incidenza FPV: Previsioni stanziamento FPV/Previsione FPV totale | Capacità di pagamento: Previsioni cassa/(previsioni competenza - FPV + residui) | Incidenza Missione/Programma: Previsioni stanziamento/totale previsioni missioni | di cui incidenza FPV: Previsioni stanziamento FPV/Previsione FPV totale | Incidenza Missione/Programma: Previsioni stanziamento/totale previsioni missioni | di cui incidenza FPV: Previsioni stanziamento FPV/Previsione FPV totale | di cui incidenza FPV: Previsioni stanziamento FPV/Previsione FPV totale | di cui incidenza FPV: Previsioni stanziamento FPV/Previsione FPV totale | | | | | |
| Missione 06, POLITICHE GIOVANILI , SPORT E TEMPO LIBERO | 01 | Sport e tempo libero | 0,00% | 0,00% | 0,00% | 0,00% | 0,00% | 0,00% | 0,00% | 0,00% | 0,00% | 0,00% | |
| | 02 | Giovani | 0,00% | 0,00% | 0,00% | 0,00% | 0,00% | 0,00% | 0,00% | 0,00% | 0,00% | 0,00% | |
| | 03 | Politica regionale unitaria per i giovani, lo sport e il tempo libero | 0,00% | 0,00% | 0,00% | 0,00% | 0,00% | 0,00% | 0,00% | 0,00% | 0,00% | 0,00% | |
| | TOTALE Missione 06 POLITICHE GIOVANILI , SPORT E TEMPO LIBERO | | 0,00% | 0,00% | 0,00% | 0,00% | 0,00% | 0,00% | 0,00% | 0,00% | 0,00% | 0,00% | |
| Missione 07, TURISMO | 01 | Sviluppo e valorizzazione del turismo | 0,00% | 0,00% | 0,00% | 0,00% | 0,00% | 0,00% | 0,00% | 0,00% | 0,00% | 0,00% | |
| | 02 | Politica regionale unitaria per il turismo | 0,00% | 0,00% | 0,00% | 0,00% | 0,00% | 0,00% | 0,00% | 0,00% | 0,00% | 0,00% | |
| | TOTALE Missione 07 TURISMO | | 0,00% | 0,00% | 0,00% | 0,00% | 0,00% | 0,00% | 0,00% | 0,00% | 0,00% | 0,00% | |
| Missione 08, ASSETTO DEL TERRITORIO ED EDILIZIA ABITATIVA | 01 | Urbanistica e assetto del territorio | 0,03% | 0,00% | 100,00% | 0,00% | 0,00% | 0,00% | 0,00% | 0,00% | 0,00% | 0,00% | |
| | 02 | Edilizia residenziale pubblica e locale e piani di edilizia economico-popolare | 23,64% | 0,00% | 98,49% | 24,05% | 0,00% | 11,65% | 0,00% | 11,72% | 46,09% | 9,04% | |
| | 03 | Politica regionale unitaria per l'assetto del territorio e l'edilizia abitativa | 0,00% | 0,00% | 0,00% | 0,00% | 0,00% | 0,00% | 0,00% | 0,00% | 0,00% | 0,00% | |
| | TOTALE Missione 08 ASSETTO DEL TERRITORIO ED EDILIZIA ABITATIVA | | 23,67% | 0,00% | 98,49% | 24,05% | 0,00% | 11,65% | 0,00% | 11,72% | 46,09% | 9,03% | |
| Missione 09, SVILUPPO SOSTENIBILE E TUTELA DEL TERRITORIO E DELL'AMBIENTE | 01 | Difesa del suolo | 0,00% | 0,00% | 0,00% | 0,00% | 0,00% | 0,00% | 0,00% | 0,00% | 0,00% | 0,00% | |
| | 02 | Tutela, valorizzazione e recupero ambientale | 0,00% | 0,00% | 0,00% | 0,00% | 0,00% | 0,00% | 0,00% | 0,00% | 0,00% | 0,00% | |
| | 03 | Rifiuti | 0,00% | 0,00% | 0,00% | 0,00% | 0,00% | 0,00% | 0,00% | 0,00% | 0,00% | 0,00% | |
| | 04 | Servizio idrico integrato | 0,00% | 0,00% | 0,00% | 0,00% | 0,00% | 0,00% | 0,00% | 0,00% | 0,00% | 0,00% | |
| | 05 | Aree protette, parchi naturali, protezione naturalistica e forestazione | 0,00% | 0,00% | 0,00% | 0,00% | 0,00% | 0,00% | 0,00% | 0,00% | 0,00% | 0,00% | |
| | 06 | Tutela e valorizzazione delle risorse idriche | 0,00% | 0,00% | 0,00% | 0,00% | 0,00% | 0,00% | 0,00% | 0,00% | 0,00% | 0,00% | |
| | 07 | Sviluppo sostenibile territorio montano piccoli Comuni | 0,00% | 0,00% | 0,00% | 0,00% | 0,00% | 0,00% | 0,00% | 0,00% | 0,00% | 0,00% | |
| | 08 | Qualità dell'aria e riduzione dell'inquinamento | 0,00% | 0,00% | 0,00% | 0,00% | 0,00% | 0,00% | 0,00% | 0,00% | 0,00% | 0,00% | |
| | 09 | Politica regionale unitaria per lo sviluppo sostenibile e la tutela del territorio e dell'ambiente | 0,00% | 0,00% | 0,00% | 0,00% | 0,00% | 0,00% | 0,00% | 0,00% | 0,00% | 0,00% | |
| | TOTALE Missione 09 SVILUPPO SOSTENIBILE E TUTELA DEL TERRITORIO E DELL'AMBIENTE | | 0,00% | 0,00% | 0,00% | 0,00% | 0,00% | 0,00% | 0,00% | 0,00% | 0,00% | 0,00% | |
| Missione 10, TRASPORTI E DIRITTO ALLA MOBILITA' | 01 | Trasporto ferroviario | 0,00% | 0,00% | 0,00% | 0,00% | 0,00% | 0,00% | 0,00% | 0,00% | 0,00% | 0,00% | |
| | 02 | Trasporto pubblico locale | 0,00% | 0,00% | 0,00% | 0,00% | 0,00% | 0,00% | 0,00% | 0,00% | 0,00% | 0,00% | |
| | 03 | Trasporto per vie d'acqua | 0,00% | 0,00% | 0,00% | 0,00% | 0,00% | 0,00% | 0,00% | 0,00% | 0,00% | 0,00% | |
| | 04 | Altre modalità di trasporto | 0,00% | 0,00% | 0,00% | 0,00% | 0,00% | 0,00% | 0,00% | 0,00% | 0,00% | 0,00% | |
| | 05 | Viabilità e infrastrutture stradali | 0,00% | 0,00% | 0,00% | 0,00% | 0,00% | 0,00% | 0,00% | 0,00% | 0,00% | 0,00% | |

| | | | | | | | | | | | | |
|-------------------------------------|---|--|-------|-------|-------|-------|-------|-------|-------|-------|-------|-------|
| | 06 | Politica regionale unitaria per i trasporti e il diritto alla mobilità | 0,00% | 0,00% | 0,00% | 0,00% | 0,00% | 0,00% | 0,00% | 0,00% | 0,00% | 0,00% |
| | TOTALE Missione 10 TRASPORTI E DIRITTO ALLA MOBILITA' | | 0,00% | 0,00% | 0,00% | 0,00% | 0,00% | 0,00% | 0,00% | 0,00% | 0,00% | 0,00% |
| Missione 11, SOCCORSO CIVILE | 01 | Sistema di protezione civile | 0,00% | 0,00% | 0,00% | 0,00% | 0,00% | 0,00% | 0,00% | 0,00% | 0,00% | 0,00% |
| | 02 | Interventi a seguito di calamità naturali | 0,00% | 0,00% | 0,00% | 0,00% | 0,00% | 0,00% | 0,00% | 0,00% | 0,00% | 0,00% |
| | 03 | Politica regionale unitaria per il soccorso e la protezione civile | 0,00% | 0,00% | 0,00% | 0,00% | 0,00% | 0,00% | 0,00% | 0,00% | 0,00% | 0,00% |
| | TOTALE Missione 11 SOCCORSO CIVILE | | 0,00% | 0,00% | 0,00% | 0,00% | 0,00% | 0,00% | 0,00% | 0,00% | 0,00% | 0,00% |

Piano degli indicatori di bilancio degli organismi e degli enti strumentali delle Regioni e delle Province aut.

Bilancio di previsione esercizi 2023, 2024 e 2025, approvato il ...

Indicatori analitici concernenti la composizione delle spese per missioni e programmi e la capacità dell'amministrazione di pagare i debiti negli esercizi di riferimento

| MISSIONI E PROGRAMMI | | | BILANCIO DI PREVISIONE ESERCIZI 2023, 2024 e 2025 (dati percentuali) | | | | | | MEDIA TRE RENDICONTI PRECEDENTI (O DI PRECONSUNTIVO DISPONIBILE) (*) (dati percentuali) | | | |
|--|---|--|--|---|--|---|--|--|---|--|--|---|
| | | | ESERCIZIO 2023 | | | ESERCIZIO 2024 | | ESERCIZIO 2025 | | Incidenza Missione programma: Media (Impegni + FPV) /Media (Totale impegni + Totale FPV) | di cui incidenza FPV: Media FPV / Media Totale FPV | Capacità di pagamento: Media (Pagam. c/comp+ Pagam. c/residui) / Media (Impegni + residui definitivi) |
| Incidenza Missione/Programma: Previsioni stanziamento/totale previsioni missioni | di cui incidenza FPV: Previsioni stanziamento FPV/Previsione FPV totale | Capacità di pagamento: Previsioni cassa/(previsioni competenza - FPV + residui) | Incidenza Missione/Programma: Previsioni stanziamento/totale previsioni missioni | di cui incidenza FPV: Previsioni stanziamento FPV/Previsione FPV totale | Incidenza Missione/Programma: Previsioni stanziamento/totale previsioni missioni | di cui incidenza FPV: Previsioni stanziamento FPV/Previsione FPV totale | Incidenza Missione programma: Media (Impegni + FPV) /Media (Totale impegni + Totale FPV) | di cui incidenza FPV: Media FPV / Media Totale FPV | Capacità di pagamento: Media (Pagam. c/comp+ Pagam. c/residui) / Media (Impegni + residui definitivi) | | | |
| Missione 12, DIRITTI SOCIALI , POLITICHE SOCIALI E FAMIGLIA | 01 | Interventi per l'infanzia e per i minori e per asili nido | 0,00% | 0,00% | 0,00% | 0,00% | 0,00% | 0,00% | 0,00% | 0,00% | 0,00% | 0,00% |
| | 02 | Interventi per la disabilità | 0,00% | 0,00% | 0,00% | 0,00% | 0,00% | 0,00% | 0,00% | 0,00% | 0,00% | 0,00% |
| | 03 | Interventi per gli anziani | 0,00% | 0,00% | 0,00% | 0,00% | 0,00% | 0,00% | 0,00% | 0,00% | 0,00% | 0,00% |
| | 04 | Interventi per soggetti a rischio di esclusione sociale | 0,00% | 0,00% | 0,00% | 0,00% | 0,00% | 0,00% | 0,00% | 0,00% | 0,00% | 0,00% |
| | 05 | Interventi per le famiglie | 0,00% | 0,00% | 0,00% | 0,00% | 0,00% | 0,00% | 0,00% | 0,00% | 0,00% | 0,00% |
| | 06 | Interventi per il diritto alla casa | 0,00% | 0,00% | 0,00% | 0,00% | 0,00% | 0,00% | 0,00% | 0,00% | 0,00% | 0,00% |
| | 07 | Programmazione e governo della rete dei servizi sociosanitari e sociali | 0,00% | 0,00% | 0,00% | 0,00% | 0,00% | 0,00% | 0,00% | 0,00% | 0,00% | 0,00% |
| | 08 | Cooperazione e associazionismo | 0,00% | 0,00% | 0,00% | 0,00% | 0,00% | 0,00% | 0,00% | 0,00% | 0,00% | 0,00% |
| | 09 | Servizio necroscopico e cimiteriale | 0,00% | 0,00% | 0,00% | 0,00% | 0,00% | 0,00% | 0,00% | 0,00% | 0,00% | 0,00% |
| | 10 | Politica regionale unitaria per i diritti sociali e la famiglia | 0,00% | 0,00% | 0,00% | 0,00% | 0,00% | 0,00% | 0,00% | 0,00% | 0,00% | 0,00% |
| | TOTALE Missione 12 DIRITTI SOCIALI , POLITICHE SOCIALI E FAMIGLIA | | 0,00% | 0,00% | 0,00% | 0,00% | 0,00% | 0,00% | 0,00% | 0,00% | 0,00% | 0,00% |
| Missione 13, TUTELA DELLA SALUTE | 01 | Servizio sanitario regionale - finanziamento ordinario corrente per la garanzia dei LEA | 0,00% | 0,00% | 0,00% | 0,00% | 0,00% | 0,00% | 0,00% | 0,00% | 0,00% | 0,00% |
| | 02 | Servizio sanitario regionale - finanziamento aggiuntivo corrente per livelli di assistenza superiore ai LEA | 0,00% | 0,00% | 0,00% | 0,00% | 0,00% | 0,00% | 0,00% | 0,00% | 0,00% | 0,00% |
| | 03 | Servizio sanitario regionale - finanziamento aggiuntivo corrente per la copertura dello squilibrio del bilancio corrente | 0,00% | 0,00% | 0,00% | 0,00% | 0,00% | 0,00% | 0,00% | 0,00% | 0,00% | 0,00% |
| | 04 | Servizio sanitario regionale - ripiano di disavanzi sanitari relativi ad esercizi pregressi | 0,00% | 0,00% | 0,00% | 0,00% | 0,00% | 0,00% | 0,00% | 0,00% | 0,00% | 0,00% |
| | 05 | Servizio sanitario regionale - investimenti sanitari | 0,00% | 0,00% | 0,00% | 0,00% | 0,00% | 0,00% | 0,00% | 0,00% | 0,00% | 0,00% |
| | 06 | Servizio sanitario regionale - restituzioni maggiori gettiti SSN | 0,00% | 0,00% | 0,00% | 0,00% | 0,00% | 0,00% | 0,00% | 0,00% | 0,00% | 0,00% |
| | 07 | Ulteriori spese in materia sanitaria | 0,00% | 0,00% | 0,00% | 0,00% | 0,00% | 0,00% | 0,00% | 0,00% | 0,00% | 0,00% |
| | 08 | Politica regionale unitaria per la tutela della salute | 0,00% | 0,00% | 0,00% | 0,00% | 0,00% | 0,00% | 0,00% | 0,00% | 0,00% | 0,00% |
| | TOTALE Missione 13 TUTELA DELLA SALUTE | | 0,00% | 0,00% | 0,00% | 0,00% | 0,00% | 0,00% | 0,00% | 0,00% | 0,00% | 0,00% |

Piano degli indicatori di bilancio degli organismi e degli enti strumentali delle Regioni e delle Province aut.

Bilancio di previsione esercizi 2023, 2024 e 2025, approvato il ...

Indicatori analitici concernenti la composizione delle spese per missioni e programmi e la capacità dell'amministrazione di pagare i debiti negli esercizi di riferimento

| MISSIONI E PROGRAMMI | | | BILANCIO DI PREVISIONE ESERCIZI 2023, 2024 e 2025 (dati percentuali) | | | | | | MEDIA TRE RENDICONTI PRECEDENTI (O DI PRECONSUNTIVO DISPONIBILE) (*) (dati percentuali) | | | |
|--|---|---|--|---|--|---|--|---|---|-------|---|--|
| | | | ESERCIZIO 2023 | | | ESERCIZIO 2024 | | ESERCIZIO 2025 | | | Incidenza Missione programma: Media (Impegni + FPV) / Media (Totale impegni + Totale FPV) | di cui incidenza FPV: Media FPV / Media Totale FPV |
| Incidenza Missione/Programma: Previsioni stanziamento/totale previsioni missioni | di cui incidenza FPV: Previsioni stanziamento FPV/Previsione FPV totale | Capacità di pagamento: Previsioni cassa/(previsioni competenza - FPV + residui) | Incidenza Missione/Programma: Previsioni stanziamento/totale previsioni missioni | di cui incidenza FPV: Previsioni stanziamento FPV/Previsione FPV totale | Incidenza Missione/Programma: Previsioni stanziamento/totale previsioni missioni | di cui incidenza FPV: Previsioni stanziamento FPV/Previsione FPV totale | Incidenza Missione/Programma: Previsioni stanziamento/totale previsioni missioni | di cui incidenza FPV: Previsioni stanziamento FPV/Previsione FPV totale | | | | |
| Missione 14, SVILUPPO ECONOMICO E COMPETITIVITA' | 01 | Industria e PMI e artigianato | 0,00% | 0,00% | 0,00% | 0,00% | 0,00% | 0,00% | 0,00% | 0,00% | 0,00% | 0,00% |
| | 02 | Commercio - reti distributive - tutela dei consumatori | 0,00% | 0,00% | 0,00% | 0,00% | 0,00% | 0,00% | 0,00% | 0,00% | 0,00% | 0,00% |
| | 03 | Ricerca e innovazione | 0,00% | 0,00% | 0,00% | 0,00% | 0,00% | 0,00% | 0,00% | 0,00% | 0,00% | 0,00% |
| | 04 | Reti e altri servizi di pubblica utilità | 0,00% | 0,00% | 0,00% | 0,00% | 0,00% | 0,00% | 0,00% | 0,00% | 0,00% | 0,00% |
| | 05 | Politica regionale unitaria per lo sviluppo economico e la competitività | 0,00% | 0,00% | 0,00% | 0,00% | 0,00% | 0,00% | 0,00% | 0,00% | 0,00% | 0,00% |
| | TOTALE Missione 14 SVILUPPO ECONOMICO E COMPETITIVITA' | | 0,00% | 0,00% | 0,00% | 0,00% | 0,00% | 0,00% | 0,00% | 0,00% | 0,00% | 0,00% |
| Missione 15, POLITICHE PER IL LAVORO E LA FORMAZIONE PROFESSIONALE | 01 | Servizi per lo sviluppo del mercato del lavoro | 0,00% | 0,00% | 0,00% | 0,00% | 0,00% | 0,00% | 0,00% | 0,00% | 0,00% | 0,00% |
| | 02 | Formazione professionale | 0,00% | 0,00% | 0,00% | 0,00% | 0,00% | 0,00% | 0,00% | 0,00% | 0,00% | 0,00% |
| | 03 | Sostegno all'occupazione | 0,00% | 0,00% | 0,00% | 0,00% | 0,00% | 0,00% | 0,00% | 0,00% | 0,00% | 0,00% |
| | 04 | Politica regionale unitaria per il lavoro e la formazione professionale | 0,00% | 0,00% | 0,00% | 0,00% | 0,00% | 0,00% | 0,00% | 0,00% | 0,00% | 0,00% |
| | TOTALE Missione 15 POLITICHE PER IL LAVORO E LA FORMAZIONE PROFESSIONALE | | 0,00% | 0,00% | 0,00% | 0,00% | 0,00% | 0,00% | 0,00% | 0,00% | 0,00% | 0,00% |
| Missione 16, AGRICOLTURA , POLITICHE AGROALIMENTARI E PESCA | 01 | Sviluppo del sistema agricolo e del sistema agroalimentare | 0,00% | 0,00% | 0,00% | 0,00% | 0,00% | 0,00% | 0,00% | 0,00% | 0,00% | 0,00% |
| | 02 | Caccia e pesca | 0,00% | 0,00% | 0,00% | 0,00% | 0,00% | 0,00% | 0,00% | 0,00% | 0,00% | 0,00% |
| | 03 | Politica regionale unitaria per l'agricoltura, i sistemi agroalimentari, la caccia e la pesca | 0,00% | 0,00% | 0,00% | 0,00% | 0,00% | 0,00% | 0,00% | 0,00% | 0,00% | 0,00% |
| | TOTALE Missione 16 AGRICOLTURA , POLITICHE AGROALIMENTARI E PESCA | | 0,00% | 0,00% | 0,00% | 0,00% | 0,00% | 0,00% | 0,00% | 0,00% | 0,00% | 0,00% |
| Missione 17, ENERGIA E DIVERSIFICAZIONE DELLE FONTI ENERGETICHE | 01 | Fonti energetiche | 0,00% | 0,00% | 0,00% | 0,00% | 0,00% | 0,00% | 0,00% | 0,00% | 0,00% | 0,00% |
| | 02 | Politica regionale unitaria per l'energia e la diversificazione delle fonti energetiche | 0,00% | 0,00% | 0,00% | 0,00% | 0,00% | 0,00% | 0,00% | 0,00% | 0,00% | 0,00% |
| | TOTALE Missione 17 ENERGIA E DIVERSIFICAZIONE DELLE FONTI ENERGETICHE | | 0,00% | 0,00% | 0,00% | 0,00% | 0,00% | 0,00% | 0,00% | 0,00% | 0,00% | 0,00% |
| Missione 18, RELAZIONI CON LE ALTRE AUTONOMIE TERRITORIALI E LOCALI | 01 | Relazioni finanziarie con le altre autonomie territoriali | 0,00% | 0,00% | 0,00% | 0,00% | 0,00% | 0,00% | 0,00% | 0,00% | 0,00% | 0,00% |
| | 02 | Politica regionale unitaria per le relazioni con le altre autonomie territoriali e locali | 0,00% | 0,00% | 0,00% | 0,00% | 0,00% | 0,00% | 0,00% | 0,00% | 0,00% | 0,00% |
| | TOTALE Missione 18 RELAZIONI CON LE ALTRE AUTONOMIE TERRITORIALI E LOCALI | | 0,00% | 0,00% | 0,00% | 0,00% | 0,00% | 0,00% | 0,00% | 0,00% | 0,00% | 0,00% |
| 01 | Relazioni internazionali e Cooperazione allo sviluppo | 0,00% | 0,00% | 0,00% | 0,00% | 0,00% | 0,00% | 0,00% | 0,00% | 0,00% | 0,00% | |

| | | | | | | | | | | | | |
|--|---|-------------------------------------|-------|-------|---------|-------|-------|-------|-------|-------|-------|-------|
| Missione 19, RELAZIONI INTERNAZIONALI | 02 | Cooperazione territoriale | 0,00% | 0,00% | 0,00% | 0,00% | 0,00% | 0,00% | 0,00% | 0,00% | 0,00% | 0,00% |
| | TOTALE Missione 19 RELAZIONI INTERNAZIONALI | | 0,00% | 0,00% | 0,00% | 0,00% | 0,00% | 0,00% | 0,00% | 0,00% | 0,00% | 0,00% |
| Missione 20, FONDI ACCANTONAMENTI | 01 | Fondo di riserva | 0,07% | 0,00% | 100,00% | 0,05% | 0,00% | 0,08% | 0,00% | 0,00% | 0,00% | 0,00% |
| | 02 | Fondo crediti di dubbia esigibilità | 3,53% | 0,00% | 0,00% | 3,66% | 0,00% | 4,21% | 0,00% | 0,00% | 0,00% | 0,00% |
| | 03 | Altri Fondi | 0,29% | 0,00% | 100,00% | 0,52% | 0,00% | 0,58% | 0,00% | 0,00% | 0,00% | 0,00% |
| | TOTALE Missione 20 FONDI ACCANTONAMENTI | | 3,90% | 0,00% | 9,31% | 4,24% | 0,00% | 4,87% | 0,00% | 0,00% | 0,00% | 0,00% |

Piano degli indicatori di bilancio degli organismi e degli enti strumentali delle Regioni e delle Province aut.

Bilancio di previsione esercizi 2023, 2024 e 2025, approvato il ...

Indicatori analitici concernenti la composizione delle spese per missioni e programmi e la capacità dell'amministrazione di pagare i debiti negli esercizi di riferimento

| MISSIONI E PROGRAMMI | | | BILANCIO DI PREVISIONE ESERCIZI 2023, 2024 e 2025 (dati percentuali) | | | | | | MEDIA TRE RENDICONTI PRECEDENTI (O DI PRECONSUNTIVO DISPONIBILE) (*) (dati percentuali) | | | |
|--|--|--|--|---|---|--|---|--|---|--------|---|--|
| | | | ESERCIZIO 2023 | | | ESERCIZIO 2024 | | ESERCIZIO 2025 | | | Incidenza Missione programma: Media (Impegni + FPV) / Media (Totale impegni + Totale FPV) | di cui incidenza FPV: Media FPV / Media Totale FPV |
| | | | Incidenza Missione/Programma: Previsioni stanziamento/totale previsioni missioni | di cui incidenza FPV: Previsioni stanziamento FPV/Previsione FPV totale | Capacità di pagamento: Previsioni cassa/(previsioni competenza - FPV + residui) | Incidenza Missione/Programma: Previsioni stanziamento/totale previsioni missioni | di cui incidenza FPV: Previsioni stanziamento FPV/Previsione FPV totale | Incidenza Missione/Programma: Previsioni stanziamento/totale previsioni missioni | di cui incidenza FPV: Previsioni stanziamento FPV/Previsione FPV totale | | | |
| Missione 50, DEBITO PUBBLICO | 01 | Quota interessi ammortamento mutui e prestiti obbligazionari | 0,00% | 0,00% | 0,00% | 0,00% | 0,00% | 0,00% | 0,00% | 0,23% | 0,00% | 76,08% |
| | 02 | Quota capitale ammortamento mutui e prestiti obbligazionari | 0,00% | 0,00% | 0,00% | 0,00% | 0,00% | 0,00% | 0,00% | 0,00% | 0,00% | 0,00% |
| | TOTALE Missione 50 DEBITO PUBBLICO | | 0,00% | 0,00% | 0,00% | 0,00% | 0,00% | 0,00% | 0,00% | 0,00% | 0,23% | 0,00% |
| Missione 60, ANTICIPAZIONI FINANZIARIE | 01 | Restituzione anticipazione tesoreria | 0,00% | 0,00% | 0,00% | 0,00% | 0,00% | 0,00% | 0,00% | 0,00% | 0,00% | 0,00% |
| | TOTALE Missione 60 ANTICIPAZIONI FINANZIARIE | | 0,00% | 0,00% | 0,00% | 0,00% | 0,00% | 0,00% | 0,00% | 0,00% | 0,00% | 0,00% |
| Missione 99, SERVIZI PER CONTO TERZI | 01 | Servizi per conto terzi e partite di Giro | 50,21% | 0,00% | 97,41% | 51,17% | 0,00% | 59,91% | 0,00% | 40,55% | 0,00% | 49,42% |
| | 02 | Anticipazioni per il finanziamento del sistema sanitario nazionale | 0,00% | 0,00% | 0,00% | 0,00% | 0,00% | 0,00% | 0,00% | 0,00% | 0,00% | 0,00% |
| | TOTALE Missione 99 SERVIZI PER CONTO TERZI | | 50,21% | 0,00% | 97,41% | 51,17% | 0,00% | 59,91% | 0,00% | 40,55% | 0,00% | 49,42% |

(*) La media dei tre esercizi precedenti è riferita agli ultimi tre consuntivi disponibili. In caso di esercizio provvisorio è possibile fare riferimento ai dati di preconsuntivo dell'esercizio precedente. Nel 2016 sostituire la media degli accertamenti con gli accertamenti del 2015 stimati e la media degli incassi con gli incassi 2015 stimati (se disponibili, dati preconsuntivo). Nel 2017 sostituire la media triennale con quella biennale (per i dati 2016 fare riferimento a stime, o se disponibili, a dati di preconsuntivo). Gli enti locali delle Autonomie speciali che adottano il DLgs 118/2011 a decorrere dal 2016 non elaborano l'indicatore nell'esercizio 2016.

| Macro indicatore di primo livello | Nome indicatore | Calcolo indicatore | Fase di osservazione e unità di misura | Tempo di osservazione | Tipo | Spiegazione dell'indicatore | Note |
|------------------------------------|--|--|--|------------------------|------|---|---|
| 1 Rigidità strutturale di bilancio | 1.1 Incidenza spese rigide (disavanzo, personale e debito) su entrate correnti | [Disavanzo iscritto in spesa + Stanziamenti competenza (Macroaggregati 1.1 'Redditi di lavoro dipendente' + 1.7 'Interessi passivi' + Titolo 4 'Rimborso prestiti' + 'IRAP' [pdc U.1.02.01.01] – FPV entrata concernente il Macroaggregato 1.1 + FPV spesa concernente il Macroaggregato 1.1)] / (Stanziamenti di competenza dei primi tre titoli delle Entrate + stanziamenti di competenza Categorie 4.03.07, 4.03.08, 4.03.09) | Stanziamenti di competenza dell'esercizio cui si riferisce l'indicatore(%) | Bilancio di previsione | S | Incidenza spese rigide (personale e debito) su entrate correnti | |
| 2 Entrate correnti | 2.1 Indicatore di realizzazione delle previsioni di competenza concernenti le entrate correnti | Media accertamenti primi tre titoli di entrata nei tre esercizi precedenti / Stanziamenti di competenza dei primi tre titoli delle 'Entrate correnti' (4) | Accertamenti / Stanziamenti di competenza(%) | Bilancio di previsione | S | Valutazione del livello di realizzazione delle previsioni di entrata corrente | (4) La media dei tre esercizi precedenti è riferita agli ultimi tre consuntivi disponibili. In caso di esercizio provvisorio è possibile fare riferimento ai dati di preconsuntivo dell'esercizio precedente. Tranne per gli enti che sono rientrati nel periodo di sperimentazione: - Nel 2016 sostituire la media con gli accertamenti del 2015 (dati stimati o, se disponibili, di preconsuntivo).- Nel 2017 sostituire la media triennale con quella biennale (per il 2016 fare riferimento a dati stimati o, se disponibili, di preconsuntivo). Gli enti locali delle Autonomie speciali che adottano il DLgs 118/2011 a decorrere dal 2016 elaborano l'indicatore a decorrere dal 2017. |
| | 2.2 Indicatore di realizzazione delle previsioni di cassa corrente | Media incassi primi tre titoli di entrata nei tre esercizi precedenti / Stanziamenti di cassa dei primi tre titoli delle 'Entrate correnti' (4) | Incassi / Stanziamenti di cassa(%) | Bilancio di previsione | S | Livello di realizzazione delle previsioni di parte corrente | 4) La media dei tre esercizi precedenti è riferita agli ultimi tre consuntivi disponibili. In caso di esercizio provvisorio è possibile fare riferimento ai dati di preconsuntivo dell'esercizio precedente. Tranne per gli enti che sono rientrati nel periodo di sperimentazione: - Nel 2016 sostituire la media con gli accertamenti del 2015 (dati stimati o, se disponibili, di preconsuntivo). - Nel 2017 sostituire la media triennale con quella biennale (per il 2016 fare riferimento a dati stimati o, se disponibili, di preconsuntivo). Gli enti locali delle Autonomie speciali che adottano il DLgs 118/2011 a decorrere dal 2016 elaborano l'indicatore a decorrere dal 2017. |

| Macro indicatore di primo livello | Nome indicatore | Calcolo indicatore | Fase di osservazione e unità di misura | Tempo di osservazione | Tipo | Spiegazione dell'indicatore | Note |
|-----------------------------------|--|--|--|------------------------|------|---|---|
| | 2.3 Indicatore di realizzazione delle previsioni di cassa corrente | Media accertamenti (pdc E.1.01.00.00.000 'Tributi' – 'Compartecipazioni di tributi' E.1.01.04.00.000 + E.3.00.00.00.000 'Entrate extratributarie') / Stanziamenti di competenza dei primi tre titoli delle 'Entrate correnti' (4) | Accertamenti / Stanziamenti di competenza(%) | Bilancio di previsione | S | Indicatore di realizzazione delle previsioni di competenza concernenti le entrate proprie | 4) La media dei tre esercizi precedenti è riferita agli ultimi tre consuntivi disponibili. In caso di esercizio provvisorio è possibile fare riferimento ai dati di preconsuntivo dell'esercizio precedente. Tranne per gli enti che sono rientrati nel periodo di sperimentazione: - Nel 2016 sostituire la media con gli accertamenti del 2015 (dati stimati o, se disponibili, di preconsuntivo). - Nel 2017 sostituire la media triennale con quella biennale (per il 2016 fare riferimento a dati stimati o, se disponibili, di preconsuntivo). Gli enti locali delle Autonomie speciali che adottano il DLgs 118/2011 a decorrere dal 2016 elaborano l'indicatore a decorrere dal 2017. |
| | 2.4 Indicatore di realizzazione delle previsioni di cassa concernenti le entrate proprie | Media incassi nei tre esercizi precedenti (pdc E.1.01.00.00.000 'Tributi' – 'Compartecipazioni di tributi' E.1.01.04.00.000 + E.3.00.00.00.000 'Entrate extratributarie') / Stanziamenti di cassa dei primi tre titoli delle 'Entrate correnti' (4) | Incassi / Stanziamenti di cassa(%) | Bilancio di previsione | S | Indicatore di realizzazione delle previsioni di cassa concernenti le entrate proprie | 4) La media dei tre esercizi precedenti è riferita agli ultimi tre consuntivi disponibili. In caso di esercizio provvisorio è possibile fare riferimento ai dati di preconsuntivo dell'esercizio precedente. Tranne per gli enti che sono rientrati nel periodo di sperimentazione: - Nel 2016 sostituire la media con gli accertamenti del 2015 (dati stimati o, se disponibili, di preconsuntivo). - Nel 2017 sostituire la media triennale con quella biennale (per il 2016 fare riferimento a dati stimati o, se disponibili, di preconsuntivo). Gli enti locali delle Autonomie speciali che adottano il DLgs 118/2011 a decorrere dal 2016 elaborano l'indicatore a decorrere dal 2017. |
| 3 Spesa di personale | 3.1 Incidenza della spesa di personale sulla spesa corrente | (Macr. 1.1 + pdc 1.02.01.01 'IRAP' + FPV personale in uscita 1.1 – FPV personale in entrata concernente il Macr. 1.1) / (Titolo I della spesa – FCDE corrente+ FPV di spesa macroaggr. 1.1 – FPV di entrata concernente il mac 1.1) | Stanziamenti di competenza(%) | Bilancio di previsione | S | Valutazione nel bilancio di previsione dell'incidenza della spesa di personale rispetto al totale della spesa corrente. Entrambe le voci sono al netto del salario accessorio pagato nell'esercizio ma di competenza dell'esercizio precedente, e ricomprendono la quota di salario accessorio di competenza dell'esercizio ma la cui erogazione avverrà nell'esercizio successivo. | |
| | 3.2 Incidenza del salario accessorio ed incentivante rispetto al totale della spesa di personale | (pdc 1.01.01.004 + 1.01.01.008 'indennità e altri compensi al personale a tempo indeterminato e determinato'+ pdc 1.01.01.003 + 1.01.01.007 'straordinario al personale a tempo indeterminato e determinato' + FPV in uscita concernente il Macroaggregato 1.1 – FPV di entrata concernente il Macroaggregato 1.1) / (Macroaggregato 1.1 + pdc 1.02.01.01 'IRAP' – FPV di entrata concernente il Macroaggregato 1.1 + FPV spesa concernente il Macroaggregato 1.1) | Stanziamenti di competenza(%) | Bilancio di previsione | S | Indica il peso delle componenti afferenti la contrattazione decentrata dell'ente rispetto al totale dei redditi da lavoro | |

| Macro indicatore di primo livello | Nome indicatore | Calcolo indicatore | Fase di osservazione e unità di misura | Tempo di osservazione | Tipo | Spiegazione dell'indicatore | Note |
|-----------------------------------|---|---|--|------------------------|------|--|------|
| | 3.3 Incidenza della spesa di personale con forme di contratto flessibile | (pdc U.1.03.02.010 'Consulenze' + pdc U.1.03.02.12 'lavoro flessibile/LSU/Lavoro interinale') / (Macroaggregato 1.1 'Redditi di lavoro dipendente' + pdc U.1.02.01.01 'IRAP' + FPV in uscita concernente il Macroaggregato 1.1 – FPV in entrata concernente il Macroaggregato 1.1) | Stanziamanti di competenza(%) | Bilancio di previsione | S | Indica come gli enti soddisfano le proprie esigenze di risorse umane, mixando le varie alternative contrattuali più rigide (personale dipendente) o meno rigide (forme di lavoro flessibile) | |
| | 3.4 Redditi da lavoro procapite | (Macroaggregato 1.1 + IRAP [pdc 1.02.01.01.000] – FPV entrata concernente il Macroaggregato 1.1 + FPV spesa concernente il Macroaggregato 1.1) / popolazione residente | Stanziamanti di competenza / Popolazioneal 1° gennaio dell'esercizio di riferimento o, se non disponibile, al 1° gennaio dell'ultimo anno disponibile(€) | Bilancio di previsione | S | Valutazione della spesa procapite dei redditi da lavoro dipendente | |
| 4 | 4.1 Indicatore di esternalizzazione dei servizi | Stanziamanti di competenza (pdc U.1.03.02.15.000 'Contratti di servizio pubblico' + pdc U.1.04.03.01.000 'Trasferimenti correnti a imprese controllate' + pdc U.1.04.03.02.000 'Trasferimenti correnti a altre imprese partecipate') al netto del relativo FPV di spesa / totale stanziamenti di competenza spese Titolo I al netto del FPV | Stanziamanti di competenza(%) | Bilancio di previsione | S | Livello di esternalizzazione dei servizi da parte dell'amministrazione per spese di parte corrente | |
| 5 | 5.1 Incidenza degli interessi passivi sulle entrate correnti (che ne costituiscono la fonte di copertura) | Macroaggregato 1.7 'Interessi passivi' / Primi tre titoli delle Entrate correnti' | Stanziamanti di competenza(%) | Bilancio di previsione | S | Valutazione dell'incidenza degli interessi passivi sulle entrate correnti (che ne costituiscono la fonte di copertura) | |
| | 5.2 Incidenza degli interessi sulle anticipazioni sul totale degli interessi passivi | pdc U.1.07.06.04.000 'Interessi passivi su anticipazioni di tesoreria' / Stanziamenti di competenza Macroaggregato 1.7 'Interessi passivi' | Stanziamanti di competenza(%) | Bilancio di previsione | S | Valutazione dell'incidenza degli interessi sulle anticipazioni sul totale degli interessi passivi | |
| | 5.3 Incidenza degli interessi di mora sul totale degli interessi passivi | Stanziamanti di competenza voce del piano dei conti finanziario U.1.07.06.02.000 'Interessi di mora' / Stanziamenti di competenza Macroaggregato 1.7 'Interessi passivi' | Stanziamanti di competenza(%) | Bilancio di previsione | S | Valutazione dell'incidenza degli interessi di mora sul totale degli interessi passivi | |

| Macro indicatore di primo livello | Nome indicatore | Calcolo indicatore | Fase di osservazione e unità di misura | Tempo di osservazione | Tipo | Spiegazione dell'indicatore | Note |
|-----------------------------------|---|--|---|------------------------|------|--|--|
| 6 Investimenti | 6.1 Incidenza investimenti su spesa corrente e in conto capitale | Totale stanziamento di competenza (Macroaggregato 2.2 'Investimenti fissi lordi e acquisto di terreni' + Macroaggregato 2.3 'Contributi agli investimenti' – FPV concernente i macroaggregati 2.2 e 2.3) / Totale stanziamento di competenza titolo 1° e 2° della spesa al netto del relativo FPV | Stanziameti di competenza(%) | Bilancio di previsione | S | Valutazione del rapporto tra la spesa in conto capitale (considerata al netto della spesa sostenuta per il pagamento dei tributi in conto capitale, degli altri trasferimenti in conto capitale e delle altre spese in conto capitale) e la spesa corrente | |
| | 6.2 Investimenti diretti procapite(Indicatore di equilibrio dimensionale) | Stanziameti di competenza per Macroaggregato 2.2 'Investimenti fissi lordi e acquisto di terreni' al netto del relativo FPV/ popolazione residente | Stanziameti di competenza / Popolazioneal 1° gennaio dell'esercizio di riferimento o, se non disponibile, al 1° gennaio dell'ultimo anno disponibile(€) | Bilancio di previsione | S | Investimenti diretti procapite | |
| | 6.3 Contributi agli investimenti procapite(Indicatore di equilibrio dimensionale) | Stanziameti di competenza Macroaggregato 2.2 'Contributi agli investimenti' al netto del relativo FPV/ popolazione residente | Stanziameti di competenza / Popolazioneal 1° gennaio dell'esercizio di riferimento o, se non disponibile, al 1° gennaio dell'ultimo anno disponibile(€) | Bilancio di previsione | S | Contributi agli investimenti procapite | |
| | 6.4 Investimenti complessivi procapite (Indicatore di equilibrio dimensionale) | Totale stanziamenti di competenza (Macroaggregati 2.2 'Investimenti fissi lordi e acquisto di terreni' + 2.3 'Contributi agli investimenti')al netto dei relativi FPV/ popolazione residente | Stanziameti di competenza / Popolazioneal 1° gennaio dell'esercizio di riferimento o, se non disponibile, al 1° gennaio dell'ultimo anno disponibile(€) | Bilancio di previsione | S | Investimenti complessivi procapite | |
| | 6.5 Quota investimenti complessivi finanziati dal risparmio corrente | Margine corrente di competenza / Stanziameti di competenza (Macroaggregato 2.2 'Investimenti fissi lordi e acquisto di terreni' + Macroaggregato 2.3 'Contributi agli investimenti') (10) | Margine corrente di competenza / Stanziameti di competenza(%) | Bilancio di previsione | S | Quota investimenti complessivi finanziati dal risparmio corrente | (10) Indicare al numeratore solo la quota del finanziamento destinata alla copertura di investimenti, e al denominatore escludere gli investimenti che, nell'esercizio, sono finanziati dal FPV.Nel primo esercizio del bilancio, il margine corrente è pari alla differenza tra le entrate correnti e le spese correnti. Titoli (I+II+III) dell'entrata - Titolo I della spesa . Negli esercizi successivi al primo si fa riferimento al margine corrente consolidato (di cui al principio contabile generale della competenza finanziaria) |

| Macro indicatore di primo livello | Nome indicatore | Calcolo indicatore | Fase di osservazione e unità di misura | Tempo di osservazione | Tipo | Spiegazione dell'indicatore | Note |
|-----------------------------------|--|--|---|------------------------|------|--|---|
| | 6.6 Quota investimenti complessivi finanziati dal saldo positivo delle partite finanziarie | Saldo positivo di competenza delle partite finanziarie / Stanziamenti di competenza (Macroaggregato 2.2 'Investimenti fissi lordi e acquisto di terreni' + Macroaggregato 2.3 'Contributi agli investimenti') (10) | Saldo positivo di competenza delle partite finanziarie / Stanziamenti di competenza (%) | Bilancio di previsione | S | Quota investimenti complessivi finanziati dal risparmio corrente | (10) Indicare al numeratore solo la quota del finanziamento destinata alla copertura di investimenti, e al denominatore escludere gli investimenti che, nell'esercizio, sono finanziati dal FPV. Il saldo positivo delle partite finanziarie è pari alla differenza tra il Titolo V delle entrate e il titolo III delle spese |
| | 6.7 Quota investimenti complessivi finanziati da debito | Saldo positivo di competenza delle partite finanziarie / Stanziamenti di competenza (Titolo 6 'Accensione di prestiti' - Categoria 6.02.0 'Anticipazioni' - Categoria 6.03.03 'Accensione prestiti a seguito di escussione di garanzie' - Accensioni di prestiti da rinegoziazioni) / Stanziamenti di competenza (Macroaggregato 2.2 'Investimenti fissi lordi e acquisto di terreni' + Macroaggregato 2.3 'Contributi agli investimenti') (10) | Saldo positivo di competenza delle partite finanziarie / Stanziamenti di competenza (%) | Bilancio di previsione | S | Quota investimenti complessivi finanziati da debito | (10) Indicare al numeratore solo la quota del finanziamento destinata alla copertura di investimenti, e al denominatore escludere gli investimenti che, nell'esercizio, sono finanziati dal FPV. Il dato delle Accensioni di prestiti da rinegoziazioni è di natura extracontabile |
| 7 Debiti non finanziari | 7.1 Indicatore di smaltimento debiti commerciali | Stanziamento di cassa (Macroaggregati 1.3 'Acquisto di beni e servizi' + 2.2 'Investimenti fissi lordi e acquisto di terreni') / Stanziamenti di competenza e residui, al netto dei relativi FPV (Macroaggregati 1.3 'Acquisto di beni e servizi' + 2.2 'Investimenti fissi lordi e acquisto di terreni') | Stanziamenti di cassa e competenza (%) | Bilancio di previsione | S | Valutazione del livello di smaltimento dei debiti commerciali, con quest'ultimi riferibili alle voci di acquisto di beni e servizi, alle spese di investimento diretto, alle quali si uniscono le spese residuali correnti e in conto capitale, secondo la struttura di classificazione prevista dal piano finanziario | |
| | 7.2 Indicatore di smaltimento debiti verso altre amministrazioni pubbliche | Stanziamento di cassa [Trasferimenti correnti a Amministrazioni Pubbliche (U.1.04.01.00.000) + Trasferimenti di tributi (U.1.05.00.00.000) + Fondi perequativi (U.1.06.00.00.000) + Contributi agli investimenti a Amministrazioni pubbliche (U.2.03.01.00.000) + Altri trasferimenti in conto capitale (U.2.04.01.00.000 + U.2.04.11.00.000 + U.2.04.16.00.000 + U.2.04.21.00.000)] / stanziamenti di competenza e residui al netto dei relativi FPV dei [Trasferimenti correnti a Amministrazioni Pubbliche (U.1.04.01.00.000) + Trasferimenti di tributi (U.1.05.00.00.000) + Fondi perequativi (U.1.06.00.00.000) + Contributi agli investimenti a Amministrazioni pubbliche (U.2.03.01.00.000) + Altri trasferimenti in conto capitale (U.2.04.01.00.000 + U.2.04.11.00.000 + U.2.04.16.00.000 + U.2.04.21.00.000)] | Stanziamenti di cassa e competenza (%) | Bilancio di previsione | S | Indicatore di smaltimento dei debiti derivanti da trasferimenti erogati ad altre amministrazioni pubbliche | |

| Macro indicatore di primo livello | Nome indicatore | Calcolo indicatore | Fase di osservazione e unità di misura | Tempo di osservazione | Tipo | Spiegazione dell'indicatore | Note |
|---|--|--|---|------------------------|------|---|--|
| 8 Debiti finanziari | 8.1 Incidenza estinzioni debiti finanziari | (Totale competenza Titolo 4 della spesa) / Debito da finanziamento al 31/12 dell'esercizio precedente (2) | Stanziamen-ti di cassa e competenza(%) | Bilancio di previsione | S | Incidenza delle estinzioni anticipate di debiti finanziari sul totale dei debiti da finanziamento al 31/12 | (2) Il debito di finanziamento è pari alla Lettera D1 dell'ultimo stato patrimoniale passivo disponibile. L'indicatore è elaborato a partire dal 2018, salvo che per gli enti che hanno partecipato alla sperimentazione che lo elaborano a decorrere dal 2016. Gli enti locali delle Autonomie speciali che adottano il DLgs 118/2011 dal 2016 elaborano l'indicatore a decorrere dal 2019. |
| | 8.2 Sostenibilità debiti finanziari | Stanziamen-ti di competenza [1.7 'Interessi passivi' - 'Interessi di mora' (U.1.07.06.02.000) - 'Interessi per anticipazioni prestiti' (U.1.07.06.04.000)] + Titolo 4 della spesa – [Entrate categoria 4.02.06.00.000 'Contributi agli investimenti direttamente destinati al rimborso dei prestiti da amministrazioni pubbliche' + 'Trasferimenti in conto capitale per assunzione di debiti dell'amministrazione da parte di amministrazioni pubbliche' (E.4.03.01.00.000) + 'Trasferimenti in conto capitale da parte di amministrazioni pubbliche per cancellazione di debiti dell'amministrazione' (E.4.03.04.00.000)] / Stanziamen-ti competenza titoli 1, 2 e 3 delle entrate | Stanziamen-ti di cassa e competenza(%) | Bilancio di previsione | S | Incidenza delle estinzioni ordinarie di debiti finanziari sul totale dei debiti da finanziamento al 31/12, al netto delle estinzioni anticipate | |
| | 8.3 Variazione procapite del livello di indebitamento dell'amministrazione | (Debito da finanziamento al 31/12 dell'esercizio precedente (2) / debito previsto al 31/12 dell'esercizio corrente) / popolazione residente (al 1° gennaio dell'esercizio di riferimento o, se non disponibile, al 1° gennaio dell'ultimo anno disponibile) | Debito / Popolazione(€) | Bilancio di previsione | S | Variazione procapite del livello di indebitamento dell'amministrazione | (2) Il debito di finanziamento è pari alla Lettera D1 dell'ultimo stato patrimoniale passivo disponibile. L'indicatore è elaborato a partire dal 2018, salvo che per gli enti che hanno partecipato alla sperimentazione che lo elaborano a decorrere dal 2016. Gli enti locali delle Autonomie speciali che adottano il DLgs 118/2011 dal 2016 elaborano l'indicatore a decorrere dal 2019. |
| 9 Composizione avanzo di amministrazione presunto dell'esercizio precedente (5) | 9.1 Incidenza quota libera di parte corrente nell'avanzo presunto | Quota libera di parte corrente dell'avanzo presunto/Avanzo di amministrazione presunto (6) | Quota libera di parte corrente dell'avanzo presunto/Avanzo di amministrazione presunto(%) | Bilancio di previsione | S | Incidenza quota libera di parte corrente nell'avanzo presunto | (5) Da compilare solo se la voce E, dell'allegato al bilancio concernente il risultato di amministrazione presunto è positivo o pari a 0. (6) La quota libera di parte corrente del risultato di amministrazione presunto è pari alla voce E riportata nell'allegato a) al bilancio di previsione. Il risultato di amministrazione presunto è pari alla lettera A riportata nell'allegato a) al bilancio di previsione. |

| Macro indicatore di primo livello | Nome indicatore | Calcolo indicatore | Fase di osservazione e unità di misura | Tempo di osservazione | Tipo | Spiegazione dell'indicatore | Note |
|--|---|--|--|------------------------|------|---|---|
| | 9.2 Incidenza quota libera in c/capitale nell'avanzo presunto | Quota libera in conto capitale dell'avanzo presunto/Avanzo di amministrazione presunto (7) | Quota libera in conto capitale dell'avanzo presunto/Avanzo di amministrazione presunto(%) | Bilancio di previsione | S | Incidenza quota libera in c/capitale nell'avanzo presunto | (5) Da compilare solo se la voce E, dell'allegato al bilancio concernente il risultato di amministrazione presunto è positivo o pari a 0. (7) La quota libera in c/capitale del risultato di amministrazione presunto è pari alla voce D riportata nell'allegato a) al bilancio di previsione. Il risultato di amministrazione presunto è pari alla lettera A riportata nel predetto allegato a). |
| | 9.3 Incidenza quota accantonata nell'avanzo presunto | Quota accantonata dell'avanzo presunto/Avanzo di amministrazione presunto (8) | Quota accantonata dell'avanzo presunto/Avanzo di amministrazione presunto(%) | Bilancio di previsione | S | Incidenza quota accantonata nell'avanzo presunto | (5) Da compilare solo se la voce E, dell'allegato al bilancio concernente il risultato di amministrazione presunto è positivo o pari a 0. 8) La quota accantonata del risultato di amministrazione presunto è pari alla voce B riportata nell'allegato a) al bilancio di previsione. Il risultato di amministrazione presunto è pari alla lettera A riportata nel predetto allegato a). |
| | 9.4 Incidenza quota vincolata nell'avanzo presunto | Quota vincolata dell'avanzo presunto/Avanzo di amministrazione presunto (9) | Quota vincolata dell'avanzo presunto/Avanzo di amministrazione presunto(%) | Bilancio di previsione | S | Incidenza quota vincolata nell'avanzo presunto | (5) Da compilare solo se la voce E, dell'allegato al bilancio concernente il risultato di amministrazione presunto è positivo o pari a 0. (9) La quota vincolata del risultato di amministrazione presunto è pari alla voce C riportata nell'allegato a) al bilancio di previsione. Il risultato di amministrazione presunto è pari alla lettera A riportata nel predetto allegato a). |
| 10 Disavanzo di amministrazione presunto dell'esercizio precedente | 10.1 Quota disavanzo che si prevede di ripianare nell'esercizio | Disavanzo iscritto in spesa del bilancio di previsione / Totale disavanzo di amministrazione di cui alla lettera E dell'allegato riguardante il risultato di amministrazione presunto (3) | Disavanzo iscritto in spesa del bilancio di previsione / Totale disavanzo di amministrazione (%) | Bilancio di previsione | S | Quota del disavanzo ripianato nel corso dell'esercizio | (3) Al netto del disavanzo tecnico di cui all'articolo 3, comma 13, del DLgs 118/2011. |
| | 10.2 Sostenibilità patrimoniale del disavanzo presunto | Totale disavanzo di amministrazione di cui alla lettera E dell'allegato riguardante il risultato di amministrazione presunto (3) / Patrimonio netto (1) | Totale disavanzo di amministrazione / Patrimonio netto (%) | Bilancio di previsione | S | Valutazione della sostenibilità del disavanzo di amministrazione in relazione ai valori del patrimonio netto. | (3) Al netto del disavanzo tecnico di cui all'articolo 3, comma 13, del DLgs 118/2011. '(1) Il Patrimonio netto è pari alla Lettera A) dell'ultimo stato patrimoniale passivo disponibile. In caso di Patrimonio netto negativo, l'indicatore non si calcola e si segnala che l'ente ha il patrimonio netto negativo. L'indicatore è elaborato a partire dal 2018, salvo per gli enti che hanno partecipato alla sperimentazione che lo elaborano a decorrere dal 2016. Gli enti locali delle Autonomie speciali che adottano il DLgs 118/2011 dal 2016 elaborano l'indicatore a decorrere dal 2019. |
| | 10.3 Sostenibilità disavanzo a carico dell'esercizio | Disavanzo iscritto in spesa del bilancio di previsione / Competenza dei titoli 1, 2 e 3 delle entrate + Competenza categorie 4.03.07, 4.03.08, 4.03.09 | Disavanzo iscritto in spesa del bilancio di previsione / Competenza(%) | Bilancio di previsione | S | Quota del disavanzo in relazione ai primi tre titoli delle entrate iscritte nel bilancio di previsione | |

| Macro indicatore di primo livello | Nome indicatore | Calcolo indicatore | Fase di osservazione e unità di misura | Tempo di osservazione | Tipo | Spiegazione dell'indicatore | Note |
|-----------------------------------|---|--|---|---------------------------|------|--|---|
| 11 Fondo pluriennale vincolato | 11.1 Utilizzo del FPV | (Fondo pluriennale vincolato corrente e capitale iscritto in entrata del bilancio - Quota del fondo pluriennale vincolato corrente e capitale non destinata ad essere utilizzata nel corso dell'esercizio e rinviata agli esercizi successivi) / Fondo pluriennale vincolato corrente e capitale iscritto in entrata nel bilancio | Stanziamen- ti dell'Allegato al bilancio di previsione concernente il FPV(%) | Bilancio di previsione | S | Utilizzo del FPV | Il valore del 'Fondo pluriennale vincolato iscritto in entrata del bilancio' è riferibile a quello riportato nell'allegato b dell'allegato n. 9 del DLGS n. 118/2011 alla colonna a 'Fondo pluriennale vincolato al 31 dicembre dell'esercizio N-1'.La 'Quota del fondo pluriennale vincolato iscritto in entrata del bilancio non destinata ad essere utilizzata nel corso dell'esercizio e rinviata agli esercizi successivi' è riferibile a quello riportato nell'allegato b dell'allegato n. 9 del DLGS n. 118/2011 alla colonna c 'Quota del fondo pluriennale vincolato al 31 dicembre dell'esercizio N-1, non destinata ad essere utilizzata nell'esercizio N e rinviata all'esercizio N+1 e successivi' |
| 12 Partite di giro e conto terzi | 12.1 Incidenza partite di giro e conto terzi in entrata | Totale stanziamenti di competenza delle Entrate per conto terzi e partite di giro – Entrate derivanti dalla gestione degli incassi vincolati degli enti locali (E.9.01.99.06.000)/ Totale stanziamenti di competenza per i primi tre titoli di entrata | Stanziamen- ti di competenza(%) | Bilancio di previsione | S | Valutazione dell'incidenza delle entrate per partite di giro e conto terzi sul totale delle entrate correnti | |
| | 12.2 Incidenza partite di giro e conto terzi in uscita | Totale stanziamenti di competenza per le Uscite per conto terzi e partite di giro – Uscite derivanti dalla gestione degli incassi vincolati degli enti locali (U.7.01.99.06.000)/ Totale stanziamenti di competenza per il primo titolo di spesa | Stanziamen- ti di competenza(%) | Bilancio di previsione | S | Valutazione dell'incidenza delle spese per partite di giro e conto terzi sul totale delle spese correnti | |

BILANCIO DI PREVISIONE - ESERCIZI 2023-2024-2025

Indice

Allegato al documento tecnico di accompagnamento al bilancio delle Regioni - entrate per titolo, tipologie e categorie - previsioni di competenza *(allegato 12/1)*

Bilancio spese per missioni, programmi e macroaggregati - spese correnti - previsioni di competenza *(allegato 12/3)*

Bilancio spese per missioni, programmi e macroaggregati - spese in conto capitale e spese per incremento di attività finanziarie - previsioni di competenza *(allegato 12/4)*

Bilancio spese per missioni, programmi e macroaggregati - spese per rimborso di prestiti - previsioni di competenza *(allegato 12/5)*

Bilancio spese per missioni, programmi e macroaggregati - spese per servizi per conto terzi e partite di giro - previsioni di competenza *(allegato 12/6)*

Bilancio spese per titoli e macroaggregati - previsioni di competenza *(allegato 12/7)*

ACER AGENZIA CAMPANA PER L'EDILIZIA RESIDENZIALE

Allegato al documento tecnico di accompagnamento al bilancio delle Regioni - entrate per titolo, tipologie e categorie

Allegato n.12/1

Previsioni di Competenza 2023, 2024, 2025

| TITOLO TIPOLOGIA CATEGORIA | DENOMINAZIONE | Previsioni dell'anno 2023 | | Previsioni dell'anno 2024 | | Previsioni dell'anno 2025 | |
|--|--|---------------------------|-------------------------------|---------------------------|-------------------------------|---------------------------|-------------------------------|
| | | Totale | di cui entrate non ricorrenti | Totale | di cui entrate non ricorrenti | Totale | di cui entrate non ricorrenti |
| <i>ENTRATE CORRENTI DI NATURA TRIBUTARIA, CONTRIBUTIVA E PEREQUATIVA</i> | | | | | | | |
| 1010100 | Tipologia 101: Imposte, tasse e proventi assimilati | - | - | - | - | - | - |
| 1010117 | Addizionale regionale IRPEF non sanità | - | - | - | - | - | - |
| 1010120 | Imposta regionale sulle attività produttive (IRAP) non Sanità | - | - | - | - | - | - |
| 1010131 | Imposta regionale sulla benzina per autotrazione | - | - | - | - | - | - |
| 1010142 | Imposta regionale sulle concessioni statali sui beni del demanio marittimo | - | - | - | - | - | - |
| 1010143 | Imposta regionale sulle concessioni statali sui beni del patrimonio indisponibile | - | - | - | - | - | - |
| 1010144 | Imposta regionale per le emissioni sonore degli aeromobili | - | - | - | - | - | - |
| 1010146 | Tassa regionale per il diritto allo studio universitario | - | - | - | - | - | - |
| 1010147 | Tassa sulla concessione per la caccia e per la pesca | - | - | - | - | - | - |
| 1010148 | Tasse sulle concessioni regionali | - | - | - | - | - | - |
| 1010150 | Tassa di circolazione dei veicoli a motore (tassa automobilistica) | - | - | - | - | - | - |
| 1010155 | Tassa di abilitazione all'esercizio professionale | - | - | - | - | - | - |
| 1010159 | Tributo speciale per il deposito in discarica dei rifiuti solidi | - | - | - | - | - | - |
| 1010160 | Tributo per l'esercizio delle funzioni di tutela, protezione e igiene dell'ambiente | - | - | - | - | - | - |
| 1010170 | Proventi dei Casinò | - | - | - | - | - | - |
| 1010195 | Altre ritenute n.a.c. | - | - | - | - | - | - |
| 1010196 | Altre entrate su lotto, lotterie e altre attività di gioco n.a.c. | - | - | - | - | - | - |
| 1010197 | Altre accise n.a.c. | - | - | - | - | - | - |
| 1010198 | Altre imposte sostitutive n.a.c. | - | - | - | - | - | - |
| 1010199 | Altre imposte, tasse e proventi n.a.c. | - | - | - | - | - | - |
| 1010200 | Tipologia 102: Tributi destinati al finanziamento della sanità | - | - | - | - | - | - |
| 1010201 | Imposta regionale sulle attività produttive - IRAP - Sanità | - | - | - | - | - | - |
| 1010202 | Imposta regionale sulle attività produttive - IRAP - Sanità derivante da manovra fiscale regionale | - | - | - | - | - | - |
| 1010203 | Compartecipazione IVA - Sanità | - | - | - | - | - | - |
| 1010204 | Addizionale IRPEF - Sanità | - | - | - | - | - | - |

ACER AGENZIA CAMPANA PER L'EDILIZIA RESIDENZIALE

Allegato al documento tecnico di accompagnamento al bilancio delle Regioni - entrate per titolo, tipologie e categorie

Allegato n.12/1

Previsioni di Competenza 2023, 2024, 2025

| TITOLO TIPOLOGIA CATEGORIA | DENOMINAZIONE | Previsioni dell'anno 2023 | | Previsioni dell'anno 2024 | | Previsioni dell'anno 2025 | |
|----------------------------------|--|---------------------------|-------------------------------|---------------------------|-------------------------------|---------------------------|-------------------------------|
| | | Totale | di cui entrate non ricorrenti | Totale | di cui entrate non ricorrenti | Totale | di cui entrate non ricorrenti |
| 1010205 | Addizionale IRPEF - Sanità derivante da manovra fiscale regionale | - | - | - | - | - | - |
| 1010206 | Accisa sulla benzina per autotrazione - sanità | - | - | - | - | - | - |
| 1010299 | Altri tributi destinati al finanziamento della spesa sanitaria | - | - | - | - | - | - |
| 1010300 | Tipologia 103: Tributi devoluti e regolati alle autonomie speciali | - | - | - | - | - | - |
| 1010301 | Imposta sul reddito delle persone fisiche (ex IRPEF) | - | - | - | - | - | - |
| 1010302 | Imposta sul reddito delle società (ex IRPEG) | - | - | - | - | - | - |
| 1010303 | Imposta sostitutiva dell'IRPEF e dell'imposta di registro e di bollo sulle locazioni di immobili per finalità abitative (cedolare secca) | - | - | - | - | - | - |
| 1010304 | Imposte sostitutive su risparmio gestito | - | - | - | - | - | - |
| 1010305 | Imposta sostitutiva in materia di conferimenti di aziende, fusioni e scissioni | - | - | - | - | - | - |
| 1010307 | Imposte municipale propria riservata all'erario | - | - | - | - | - | - |
| 1010309 | Imposta patrimoniale sul valore degli immobili situati all'estero | - | - | - | - | - | - |
| 1010310 | Imposta sulle riserve matematiche delle imprese di assicurazione | - | - | - | - | - | - |
| 1010311 | Imposta sul valore delle attività finanziarie detenute all'estero dalle persone fisiche residenti nel territorio dello stato | - | - | - | - | - | - |
| 1010312 | Imposta sulle plusvalenze da cessione di attività finanziarie | - | - | - | - | - | - |
| 1010313 | Imposta sostitutiva delle imposte sui redditi su plusvalenze da cessione a titolo oneroso di azioni e di altri rapporti partecipativi | - | - | - | - | - | - |
| 1010314 | Imposte su assicurazioni vita | - | - | - | - | - | - |
| 1010315 | Imposta erariale sugli aereomobili privati | - | - | - | - | - | - |
| 1010318 | Ritenute sugli interessi e su altri redditi da capitale | - | - | - | - | - | - |
| 1010319 | Ritenute e imposte sostitutive sugli utili distribuiti dalle società di capitali | - | - | - | - | - | - |
| 1010321 | Imposta sul valore aggiunto (IVA) sugli scambi interni | - | - | - | - | - | - |
| 1010322 | Imposta sul valore aggiunto (IVA) sulle importazioni | - | - | - | - | - | - |
| 1010323 | Imposte sulle assicurazioni | - | - | - | - | - | - |
| 1010324 | Accisa sui tabacchi | - | - | - | - | - | - |
| 1010325 | Accisa sull'alcole e le bevande alcoliche | - | - | - | - | - | - |
| 1010326 | Accisa sull'energia elettrica | - | - | - | - | - | - |
| 1010327 | Accisa sui prodotti energetici | - | - | - | - | - | - |

ACER AGENZIA CAMPANA PER L'EDILIZIA RESIDENZIALE

Allegato al documento tecnico di accompagnamento al bilancio delle Regioni - entrate per titolo, tipologie e categorie

Allegato n.12/1

Previsioni di Competenza 2023, 2024, 2025

| TITOLO TIPOLOGIA CATEGORIA | DENOMINAZIONE | Previsioni dell'anno 2023 | | Previsioni dell'anno 2024 | | Previsioni dell'anno 2025 | |
|----------------------------------|--|---------------------------|-------------------------------|---------------------------|-------------------------------|---------------------------|-------------------------------|
| | | Totale | di cui entrate non ricorrenti | Totale | di cui entrate non ricorrenti | Totale | di cui entrate non ricorrenti |
| 1010328 | Accisa sulla benzina per autotrazione - non sanità | - | - | - | - | - | - |
| 1010329 | Accisa su gasolio | - | - | - | - | - | - |
| 1010332 | Imposta di consumo su oli lubrificanti e bitumi di petrolio | - | - | - | - | - | - |
| 1010333 | Imposta di registro | - | - | - | - | - | - |
| 1010334 | Imposta di bollo | - | - | - | - | - | - |
| 1010335 | Imposta ipotecaria | - | - | - | - | - | - |
| 1010336 | Imposta unica sui concorsi pronostici e sulle scommesse | - | - | - | - | - | - |
| 1010337 | Proventi da lotto, lotterie e altri giochi | - | - | - | - | - | - |
| 1010338 | Imposta sugli intrattenimenti | - | - | - | - | - | - |
| 1010345 | Tassa sulle concessioni governative | - | - | - | - | - | - |
| 1010350 | Tassa di circolazione dei veicoli a motore (tassa automobilistica) | - | - | - | - | - | - |
| 1010356 | Tassa sulle emissioni di anidride solforosa | - | - | - | - | - | - |
| 1010358 | Canone radiotelevisivo | - | - | - | - | - | - |
| 1010362 | Diritti catastali | - | - | - | - | - | - |
| 1010371 | Proventi dalla vendita di denaturanti e contrassegni di stato | - | - | - | - | - | - |
| 1010372 | Proventi vari del Monopolio di Stato | - | - | - | - | - | - |
| 1010374 | Impostae sulle successioni e donazioni | - | - | - | - | - | - |
| 1010395 | Altre accise n.a.c. | - | - | - | - | - | - |
| 1010396 | Altre entrate su lotto, lotterie e altre attività di gioco n.a.c. | - | - | - | - | - | - |
| 1010397 | Altre ritenute n.a.c. | - | - | - | - | - | - |
| 1010398 | Altre imposte sostitutive n.a.c. | - | - | - | - | - | - |
| 1010399 | Altri tributi devoluti e regolati alle autonomie speciali n.a.c. | - | - | - | - | - | - |
| 1010400 | Tipologia 104: Compartecipazioni di tributi | - | - | - | - | - | - |
| 1010401 | Compartecipazione IVA a Regioni - non Sanità | - | - | - | - | - | - |
| 1010402 | Addizionale regionale alla compartecipazione IVA | - | - | - | - | - | - |
| 1010403 | Compartecipazione al bollo auto | - | - | - | - | - | - |
| 1010404 | Compartecipazione al gasolio | - | - | - | - | - | - |
| 1010409 | Compartecipazione accise benzina e gasolio destinate ad alimentare il Fondo Nazionale Trasporti di cui all'art.16 bis del DL 95/2012 | - | - | - | - | - | - |

ACER AGENZIA CAMPANA PER L'EDILIZIA RESIDENZIALE**Allegato al documento tecnico di accompagnamento al bilancio delle Regioni - entrate per titolo, tipologie e categorie**

Allegato n.12/1

Previsioni di Competenza 2023, 2024, 2025

| TITOLO TIPOLOGIA CATEGORIA | DENOMINAZIONE | Previsioni dell'anno 2023 | | Previsioni dell'anno 2024 | | Previsioni dell'anno 2025 | |
|----------------------------------|---|---------------------------|-------------------------------|---------------------------|-------------------------------|---------------------------|-------------------------------|
| | | Totale | di cui entrate non ricorrenti | Totale | di cui entrate non ricorrenti | Totale | di cui entrate non ricorrenti |
| 1010497 | Altre compartecipazioni di imposte a Regioni non destinati al finanziamento della spesa sanitaria | - | - | - | - | - | - |
| 1030100 | Tipologia 301: Fondi perequativi da Amministrazioni Centrali | - | - | - | - | - | - |
| 1030101 | Fondi perequativi dallo Stato | - | - | - | - | - | - |
| 1030102 | Fondo perequativo dallo Stato - Sanità | - | - | - | - | - | - |
| 1000000 | TOTALE TITOLO 1 | - | - | - | - | - | - |

ACER AGENZIA CAMPANA PER L'EDILIZIA RESIDENZIALE

Allegato al documento tecnico di accompagnamento al bilancio delle Regioni - entrate per titolo, tipologie e categorie

Allegato n.12/1

Previsioni di Competenza 2023, 2024, 2025

| TITOLO TIPOLOGIA CATEGORIA | DENOMINAZIONE | Previsioni dell'anno 2023 | | Previsioni dell'anno 2024 | | Previsioni dell'anno 2025 | |
|----------------------------------|--|---------------------------|-------------------------------|---------------------------|-------------------------------|---------------------------|-------------------------------|
| | | Totale | di cui entrate non ricorrenti | Totale | di cui entrate non ricorrenti | Totale | di cui entrate non ricorrenti |
| | <i>TRASFERIMENTI CORRENTI</i> | | | | | | |
| 2010100 | Tipologia 101: Trasferimenti correnti da Amministrazioni pubbliche | - | - | - | - | - | - |
| 2010101 | Trasferimenti correnti da Amministrazioni Centrali | - | - | - | - | - | - |
| 2010102 | Trasferimenti correnti da Amministrazioni Locali | - | - | - | - | - | - |
| 2010103 | Trasferimenti correnti da Enti di Previdenza | - | - | - | - | - | - |
| 2010104 | Trasferimenti correnti da organismi interni e/o unità locali della amministrazione | - | - | - | - | - | - |
| 2010200 | Tipologia 102: Trasferimenti correnti da Famiglie | - | - | - | - | - | - |
| 2010201 | Trasferimenti correnti da famiglie | - | - | - | - | - | - |
| 2010300 | Tipologia 103: Trasferimenti correnti da Imprese | - | - | - | - | - | - |
| 2010301 | Sponsorizzazioni da imprese | - | - | - | - | - | - |
| 2010302 | Altri trasferimenti correnti da imprese | - | - | - | - | - | - |
| 2010400 | Tipologia 104: Trasferimenti correnti da Istituzioni Sociali Private | - | - | - | - | - | - |
| 2010401 | Trasferimenti correnti da Istituzioni Sociali Private | - | - | - | - | - | - |
| 2010500 | Tipologia 105: Trasferimenti correnti dall'Unione Europea e dal Resto del Mondo | - | - | - | - | - | - |
| 2010501 | Trasferimenti correnti dall'Unione Europea | - | - | - | - | - | - |
| 2010502 | Trasferimenti correnti dal Resto del Mondo | - | - | - | - | - | - |
| 2000000 | TOTALE TITOLO 2 | - | - | - | - | - | - |

ACER AGENZIA CAMPANA PER L'EDILIZIA RESIDENZIALE

Allegato al documento tecnico di accompagnamento al bilancio delle Regioni - entrate per titolo, tipologie e categorie

Allegato n.12/1

Previsioni di Competenza 2023, 2024, 2025

| TITOLO TIPOLOGIA CATEGORIA | DENOMINAZIONE | Previsioni dell'anno 2023 | | Previsioni dell'anno 2024 | | Previsioni dell'anno 2025 | |
|----------------------------------|---|---------------------------|-------------------------------|---------------------------|-------------------------------|---------------------------|-------------------------------|
| | | Totale | di cui entrate non ricorrenti | Totale | di cui entrate non ricorrenti | Totale | di cui entrate non ricorrenti |
| | ENTRATE EXTRATRIBUTARIE | | | | | | |
| 3010000 | Tipologia 100: Vendita di beni e servizi e proventi derivanti dalla gestione dei beni | 43.406.000,00 | - | 43.406.000,00 | - | 43.406.000,00 | - |
| 3010100 | Vendita di beni | 1.000,00 | - | 1.000,00 | - | 1.000,00 | - |
| 3010200 | Entrate dalla vendita e dall'erogazione di servizi | - | - | - | - | - | - |
| 3010300 | Proventi derivanti dalla gestione dei beni | 43.405.000,00 | - | 43.405.000,00 | - | 43.405.000,00 | - |
| 3020000 | Tipologia 200: Proventi derivanti dall'attività di controllo e repressione delle irregolarità e degli illeciti | 2.000,00 | - | 2.000,00 | - | 2.000,00 | - |
| 3020100 | Entrate da amministrazioni pubbliche derivanti dall'attività di controllo e repressione delle irregolarità e degli illeciti | - | - | - | - | - | - |
| 3020200 | Entrate da famiglie derivanti dall'attività di controllo e repressione delle irregolarità e degli illeciti | 2.000,00 | - | 2.000,00 | - | 2.000,00 | - |
| 3020300 | Entrate da Imprese derivanti dall'attività di controllo e repressione delle irregolarità e degli illeciti | - | - | - | - | - | - |
| 3020400 | Entrate da Istituzioni Sociali Private derivanti dall'attività di controllo e repressione delle irregolarità e degli illeciti | - | - | - | - | - | - |
| 3030000 | Tipologia 300: Interessi attivi | 1.159.400,00 | - | 1.159.400,00 | - | 1.159.400,00 | - |
| 3030100 | Interessi attivi da titoli o finanziamenti a breve termine | - | - | - | - | - | - |
| 3030200 | Interessi attivi da titoli o finanziamenti a medio - lungo termine | - | - | - | - | - | - |
| 3030300 | Altri interessi attivi | 1.159.400,00 | - | 1.159.400,00 | - | 1.159.400,00 | - |
| 3040000 | Tipologia 400: Altre entrate da redditi da capitale | - | - | - | - | - | - |
| 3040100 | Rendimenti da fondi comuni di investimento | - | - | - | - | - | - |
| 3040200 | Entrate derivanti dalla distribuzione di dividendi | - | - | - | - | - | - |
| 3040300 | Entrate derivanti dalla distribuzione di utili e avanzi | - | - | - | - | - | - |
| 3049900 | Altre entrate da redditi da capitale n.a.c. | - | - | - | - | - | - |
| 3050000 | Tipologia 500: Rimborsi e altre entrate correnti | 39.097.058,81 | - | 32.774.054,80 | - | 30.918.398,67 | - |

ACER AGENZIA CAMPANA PER L'EDILIZIA RESIDENZIALE**Allegato al documento tecnico di accompagnamento al bilancio delle Regioni - entrate per titolo, tipologie e categorie**

Allegato n.12/1

Previsioni di Competenza 2023, 2024, 2025

| TITOLO TIPOLOGIA CATEGORIA | DENOMINAZIONE | Previsioni dell'anno 2023 | | Previsioni dell'anno 2024 | | Previsioni dell'anno 2025 | |
|----------------------------------|-------------------------------|---------------------------|-------------------------------|---------------------------|-------------------------------|---------------------------|-------------------------------|
| | | Totale | di cui entrate non ricorrenti | Totale | di cui entrate non ricorrenti | Totale | di cui entrate non ricorrenti |
| 3050100 | Indennizzi di assicurazione | 857.000,00 | - | 857.000,00 | - | 857.000,00 | - |
| 3050200 | Rimborsi in entrata | 25.401.735,81 | - | 22.163.184,80 | - | 20.387.528,67 | - |
| 3059900 | Altre entrate correnti n.a.c. | 12.838.323,00 | - | 9.753.870,00 | - | 9.673.870,00 | - |
| 3000000 | TOTALE TITOLO 3 | 83.664.458,81 | - | 77.341.454,80 | - | 75.485.798,67 | - |

ACER AGENZIA CAMPANA PER L'EDILIZIA RESIDENZIALE

Allegato al documento tecnico di accompagnamento al bilancio delle Regioni - entrate per titolo, tipologie e categorie

Allegato n.12/1

Previsioni di Competenza 2023, 2024, 2025

| TITOLO TIPOLOGIA CATEGORIA | DENOMINAZIONE | Previsioni dell'anno 2023 | | Previsioni dell'anno 2024 | | Previsioni dell'anno 2025 | |
|----------------------------------|--|---------------------------|-------------------------------|---------------------------|-------------------------------|---------------------------|-------------------------------|
| | | Totale | di cui entrate non ricorrenti | Totale | di cui entrate non ricorrenti | Totale | di cui entrate non ricorrenti |
| | ENTRATE IN CONTO CAPITALE | | | | | | |
| 4010000 | Tipologia 100: Tributi in conto capitale | - | - | - | - | - | - |
| 4010100 | Imposte da sanatorie e condoni | - | - | - | - | - | - |
| 4010200 | Altre imposte in conto capitale | - | - | - | - | - | - |
| 4020000 | Tipologia 200: Contributi agli investimenti | 108.399.476,15 | 76.564.954,26 | 102.364.207,81 | 70.098.976,11 | 51.102.062,38 | 32.984.779,87 |
| 4020100 | Contributi agli investimenti da amministrazioni pubbliche | 108.399.476,15 | 76.564.954,26 | 102.364.207,81 | 70.098.976,11 | 51.102.062,38 | 32.984.779,87 |
| 4020200 | Contributi agli investimenti da Famiglie | - | - | - | - | - | - |
| 4020300 | Contributi agli investimenti da Imprese | - | - | - | - | - | - |
| 4020400 | Contributi agli investimenti da Istituzioni Sociali Private | - | - | - | - | - | - |
| 4020500 | Contributi agli investimenti dall'Unione Europea e dal Resto del Mondo | - | - | - | - | - | - |
| 4020600 | Contributi agli investimenti direttamente destinati al rimborso di prestiti da amministrazioni pubbliche | - | - | - | - | - | - |
| 4030000 | Tipologia 300: Altri trasferimenti in conto capitale | - | - | - | - | - | - |
| 4030100 | Trasferimenti in conto capitale per assunzione di debiti dell'amministrazione da parte di amministrazioni pubbliche | - | - | - | - | - | - |
| 4030200 | Trasferimenti in conto capitale per assunzione di debiti dell'amministrazione da parte di Imprese | - | - | - | - | - | - |
| 4030300 | Trasferimenti in conto capitale per assunzione di debiti dell'amministrazione da parte dell'Unione Europea e del Resto del Mondo | - | - | - | - | - | - |
| 4030400 | Trasferimenti in conto capitale da parte di amministrazioni pubbliche per cancellazione di debiti dell'amministrazione | - | - | - | - | - | - |
| 4030500 | Trasferimenti in conto capitale da parte di Imprese per cancellazione di debiti dell'amministrazione | - | - | - | - | - | - |
| 4030600 | Trasferimenti in conto capitale da parte dell'Unione Europea e Resto del Mondo per cancellazione di debiti dell'amministrazione | - | - | - | - | - | - |
| 4030700 | Trasferimenti in conto capitale per ripiano disavanzi pregressi da amministrazioni pubbliche | - | - | - | - | - | - |

ACER AGENZIA CAMPANA PER L'EDILIZIA RESIDENZIALE

Allegato al documento tecnico di accompagnamento al bilancio delle Regioni - entrate per titolo, tipologie e categorie

Allegato n.12/1

Previsioni di Competenza 2023, 2024, 2025

| TITOLO TIPOLOGIA CATEGORIA | DENOMINAZIONE | Previsioni dell'anno 2023 | | Previsioni dell'anno 2024 | | Previsioni dell'anno 2025 | |
|----------------------------------|---|---------------------------|-------------------------------|---------------------------|-------------------------------|---------------------------|-------------------------------|
| | | Totale | di cui entrate non ricorrenti | Totale | di cui entrate non ricorrenti | Totale | di cui entrate non ricorrenti |
| 4030800 | Trasferimenti in conto capitale per ripiano disavanzi pregressi da Imprese | - | - | - | - | - | - |
| 4030900 | Trasferimenti in conto capitale per ripiano disavanzi pregressi dall'Unione Europea e dal Resto del Mondo | - | - | - | - | - | - |
| 4031000 | Altri trasferimenti in conto capitale da amministrazioni pubbliche | - | - | - | - | - | - |
| 4031100 | Altri trasferimenti in conto capitale da Famiglie | - | - | - | - | - | - |
| 4031200 | Altri trasferimenti in conto capitale da Imprese | - | - | - | - | - | - |
| 4031300 | Altri trasferimenti in conto capitale da Istituzioni Sociali Private | - | - | - | - | - | - |
| 4031400 | Altri trasferimenti in conto capitale dall'Unione Europea e dal Resto del Mondo | - | - | - | - | - | - |
| 4040000 | Tipologia 400: Entrate da alienazione di beni materiali e immateriali | 3.921.700,00 | - | 7.071.700,00 | - | 4.171.700,00 | - |
| 4040100 | Alienazione di beni materiali | 3.921.700,00 | - | 7.071.700,00 | - | 4.171.700,00 | - |
| 4040200 | Cessione di Terreni e di beni materiali non prodotti | - | - | - | - | - | - |
| 4040300 | Alienazione di beni immateriali | - | - | - | - | - | - |
| 4050000 | Tipologia 500: ALTRE ENTRATE IN CONTO CAPITALE | 691.382,80 | - | 620.988,47 | - | 613.623,60 | - |
| 4050200 | Entrate derivanti da conferimento immobili a fondi immobiliari | - | - | - | - | - | - |
| 4050300 | Entrate in conto capitale dovute a rimborsi, recuperi e restituzioni di somme non dovute o incassate in eccesso | - | - | - | - | - | - |
| 4050400 | Altre entrate in conto capitale n.a.c. | 691.382,80 | - | 620.988,47 | - | 613.623,60 | - |
| 4000000 | TOTALE TITOLO 4 | 113.012.558,95 | 76.564.954,26 | 110.056.896,28 | 70.098.976,11 | 55.887.385,98 | 32.984.779,87 |

ACER AGENZIA CAMPANA PER L'EDILIZIA RESIDENZIALE

Allegato al documento tecnico di accompagnamento al bilancio delle Regioni - entrate per titolo, tipologie e categorie

Allegato n.12/1

Previsioni di Competenza 2023, 2024, 2025

| TITOLO TIPOLOGIA CATEGORIA | DENOMINAZIONE | Previsioni dell'anno 2023 | | Previsioni dell'anno 2024 | | Previsioni dell'anno 2025 | |
|----------------------------------|--|---------------------------|-------------------------------|---------------------------|-------------------------------|---------------------------|-------------------------------|
| | | Totale | di cui entrate non ricorrenti | Totale | di cui entrate non ricorrenti | Totale | di cui entrate non ricorrenti |
| | <i>Entrate da riduzione di attività finanziarie</i> | | | | | | |
| 5010000 | Tipologia 100: Alienazione di attività finanziarie | - | - | - | - | - | - |
| 5010100 | Alienazione di partecipazioni | - | - | - | - | - | - |
| 5010200 | Alienazione di quote di fondi comuni di investimento | - | - | - | - | - | - |
| 5010300 | Alienazione di titoli obbligazionari a breve termine | - | - | - | - | - | - |
| 5010400 | Alienazione di titoli obbligazionari a medio-lungo termine | - | - | - | - | - | - |
| 5020000 | Tipologia 200: Riscossione crediti di breve termine | - | - | - | - | - | - |
| 5020100 | Riscossione crediti di breve termine a tasso agevolato da Amministrazioni Pubbliche | - | - | - | - | - | - |
| 5020200 | Riscossione crediti di breve termine a tasso agevolato da Famiglie | - | - | - | - | - | - |
| 5020300 | Riscossione crediti di breve termine a tasso agevolato da Imprese | - | - | - | - | - | - |
| 5020400 | Riscossione crediti di breve termine a tasso agevolato da Istituzioni Sociali Private | - | - | - | - | - | - |
| 5020500 | Riscossione crediti di breve termine a tasso agevolato dall'Unione Europea e dal Resto del Mondo | - | - | - | - | - | - |
| 5020600 | Riscossione crediti di breve termine a tasso non agevolato da Amministrazione Pubbliche | - | - | - | - | - | - |
| 5020700 | Riscossione crediti di breve termine a tasso non agevolato da Famiglie | - | - | - | - | - | - |
| 5020800 | Riscossione crediti di breve termine a tasso non agevolato da Imprese | - | - | - | - | - | - |
| 5020900 | Riscossione crediti di breve termine a tasso non agevolato da Istituzioni Sociali Private | - | - | - | - | - | - |
| 5021000 | Riscossione crediti di breve termine a tasso non agevolato dall'Unione Europea e dal Resto del Mondo | - | - | - | - | - | - |
| 5030000 | Tipologia 300: Riscossione crediti di medio-lungo termine | - | - | - | - | - | - |
| 5030100 | Riscossione crediti di medio-lungo termine a tasso agevolato da Amministrazioni Pubbliche | - | - | - | - | - | - |
| 5030200 | Riscossione crediti di medio-lungo termine a tasso agevolato da Famiglie | - | - | - | - | - | - |
| 5030300 | Riscossione crediti di medio-lungo termine a tasso agevolato da Imprese | - | - | - | - | - | - |
| 5030400 | Riscossione crediti di medio-lungo termine a tasso agevolato da Istituzioni Sociali Private | - | - | - | - | - | - |
| 5030500 | Riscossione crediti di medio-lungo termine a tasso agevolato dall'Unione Europea e dal Resto del Mondo | - | - | - | - | - | - |
| 5030600 | Riscossione crediti di medio-lungo termine a tasso non agevolato da Amministrazione Pubbliche | - | - | - | - | - | - |

ACER AGENZIA CAMPANA PER L'EDILIZIA RESIDENZIALE

Allegato al documento tecnico di accompagnamento al bilancio delle Regioni - entrate per titolo, tipologie e categorie

Allegato n.12/1

Previsioni di Competenza 2023, 2024, 2025

| TITOLO TIPOLOGIA CATEGORIA | DENOMINAZIONE | Previsioni dell'anno 2023 | | Previsioni dell'anno 2024 | | Previsioni dell'anno 2025 | |
|----------------------------------|--|---------------------------|-------------------------------|---------------------------|-------------------------------|---------------------------|-------------------------------|
| | | Totale | di cui entrate non ricorrenti | Totale | di cui entrate non ricorrenti | Totale | di cui entrate non ricorrenti |
| 5030700 | Riscossione crediti di medio-lungo termine a tasso non agevolato da Famiglie | - | - | - | - | - | - |
| 5030800 | Riscossione crediti di medio-lungo termine a tasso non agevolato da Imprese | - | - | - | - | - | - |
| 5030900 | Riscossione crediti di medio-lungo termine a tasso non agevolato da Istituzioni Sociali Private | - | - | - | - | - | - |
| 5031000 | Riscossione crediti di medio-lungo termine a tasso non agevolato dall'Unione Europea e dal Resto del Mondo | - | - | - | - | - | - |
| 5040000 | Tipologia 400: Altre entrate per riduzione di attività finanziarie | - | - | - | - | - | - |
| 5040100 | Altre entrate per riduzione di altre attività finanziarie verso Amministrazioni Pubbliche | - | - | - | - | - | - |
| 5040200 | Altre entrate per riduzione di altre attività finanziarie verso Famiglie | - | - | - | - | - | - |
| 5040300 | Altre entrate per riduzione di altre attività finanziarie verso Imprese | - | - | - | - | - | - |
| 5040400 | Altre entrate per riduzione di altre attività finanziarie verso Istituzioni Sociali Private | - | - | - | - | - | - |
| 5040500 | Altre entrate per riduzione di altre attività finanziarie verso Unione Europea e Resto del Mondo | - | - | - | - | - | - |
| 5040600 | Prelievi dai conti di tesoreria statale diversi dalla Tesoreria Unica | - | - | - | - | - | - |
| 5040700 | Prelievi da depositi bancari | - | - | - | - | - | - |
| 5040800 | Entrate da derivati di ammortamento | - | - | - | - | - | - |
| 5000000 | TOTALE TITOLO 5 | - | - | - | - | - | - |

ACER AGENZIA CAMPANA PER L'EDILIZIA RESIDENZIALE

Allegato al documento tecnico di accompagnamento al bilancio delle Regioni - entrate per titolo, tipologie e categorie

Allegato n.12/1

Previsioni di Competenza 2023, 2024, 2025

| TITOLO TIPOLOGIA CATEGORIA | DENOMINAZIONE | Previsioni dell'anno 2023 | | Previsioni dell'anno 2024 | | Previsioni dell'anno 2025 | |
|----------------------------------|--|---------------------------|-------------------------------|---------------------------|-------------------------------|---------------------------|-------------------------------|
| | | Totale | di cui entrate non ricorrenti | Totale | di cui entrate non ricorrenti | Totale | di cui entrate non ricorrenti |
| | <i>ACCENSIONE DI PRESTITI</i> | | | | | | |
| 6010000 | Tipologia 100: Emissione di titoli obbligazionari | - | - | - | - | - | - |
| 6010100 | Emissioni titoli obbligazionari a breve termine | - | - | - | - | - | - |
| 6010200 | Emissioni titoli obbligazionari a medio-lungo termine | - | - | - | - | - | - |
| 6020000 | Tipologia 200: Accensione prestiti a breve termine | - | - | - | - | - | - |
| 6020100 | Finanziamenti a breve termine | - | - | - | - | - | - |
| 6020200 | Anticipazioni | - | - | - | - | - | - |
| 6030000 | Tipologia 300: Accensione mutui e altri finanziamenti a medio lungo termine | - | - | - | - | - | - |
| 6030100 | Finanziamenti a medio lungo termine | - | - | - | - | - | - |
| 6030200 | Accensione prestiti da attualizzazione Contributi Pluriennali | - | - | - | - | - | - |
| 6030300 | Accensione prestiti a seguito di escussione di garanzie | - | - | - | - | - | - |
| 6040000 | Tipologia 400: Altre forme di indebitamento | - | - | - | - | - | - |
| 6040200 | Accensione Prestiti - Leasing finanziario | - | - | - | - | - | - |
| 6040300 | Accensione Prestiti - Operazioni di cartolarizzazione | - | - | - | - | - | - |
| 6040400 | Accensione Prestiti - Derivati | - | - | - | - | - | - |
| 6000000 | TOTALE TITOLO 6 | - | - | - | - | - | - |

ACER AGENZIA CAMPANA PER L'EDILIZIA RESIDENZIALE

Allegato al documento tecnico di accompagnamento al bilancio delle Regioni - entrate per titolo, tipologie e categorie

Allegato n.12/1

Previsioni di Competenza 2023, 2024, 2025

| TITOLO TIPOLOGIA CATEGORIA | DENOMINAZIONE | Previsioni dell'anno 2023 | | Previsioni dell'anno 2024 | | Previsioni dell'anno 2025 | |
|----------------------------------|---|---------------------------|-------------------------------|---------------------------|-------------------------------|---------------------------|-------------------------------|
| | | Totale | di cui entrate non ricorrenti | Totale | di cui entrate non ricorrenti | Totale | di cui entrate non ricorrenti |
| | ANTICIPAZIONI DA ISTITUTO TESORIERE / CASSIERE | | | | | | |
| 7010000 | Tipologia 100: Anticipazioni da istituto tesoriere/cassiere | - | - | - | - | - | - |
| 7010100 | Anticipazioni da istituto tesoriere/cassiere | - | - | - | - | - | - |
| 7000000 | TOTALE TITOLO 7 | - | - | - | - | - | - |

ACER AGENZIA CAMPANA PER L'EDILIZIA RESIDENZIALE

Allegato al documento tecnico di accompagnamento al bilancio delle Regioni - entrate per titolo, tipologie e categorie

Allegato n.12/1

Previsioni di Competenza 2023, 2024, 2025

| TITOLO TIPOLOGIA CATEGORIA | DENOMINAZIONE | Previsioni dell'anno 2023 | | Previsioni dell'anno 2024 | | Previsioni dell'anno 2025 | |
|----------------------------------|---|---------------------------|-------------------------------|---------------------------|-------------------------------|---------------------------|-------------------------------|
| | | Totale | di cui entrate non ricorrenti | Totale | di cui entrate non ricorrenti | Totale | di cui entrate non ricorrenti |
| | <i>ENTRATE PER CONTO TERZI E PARTITE DI GIRO</i> | | | | | | |
| 9010000 | Tipologia 100: Entrate per partite di giro | 95.485.000,00 | - | 93.485.000,00 | - | 93.485.000,00 | - |
| 9010100 | Altre ritenute | 6.000.000,00 | - | 6.000.000,00 | - | 6.000.000,00 | - |
| 9010200 | Ritenute su redditi da lavoro dipendente | 9.000.000,00 | - | 9.000.000,00 | - | 9.000.000,00 | - |
| 9010300 | Ritenute su redditi da lavoro autonomo | 500.000,00 | - | 500.000,00 | - | 500.000,00 | - |
| 9010400 | Finanziamento della gestione sanitaria dalla gestione ordinaria della Regione | - | - | - | - | - | - |
| 9019900 | Altre entrate per partite di giro | 79.985.000,00 | - | 77.985.000,00 | - | 77.985.000,00 | - |
| 9020000 | Tipologia 200: Entrate per conto terzi | 102.863.000,00 | - | 102.863.000,00 | - | 102.863.000,00 | - |
| 9020100 | Rimborsi per acquisto di beni e servizi per conto terzi | - | - | - | - | - | - |
| 9020200 | Trasferimenti da Amministrazioni pubbliche per operazioni conto terzi | 100.000.000,00 | - | 100.000.000,00 | - | 100.000.000,00 | - |
| 9020300 | Trasferimenti da altri settori per operazioni conto terzi | 1.600.000,00 | - | 1.600.000,00 | - | 1.600.000,00 | - |
| 9020400 | Depositi di/presso terzi | 763.000,00 | - | 763.000,00 | - | 763.000,00 | - |
| 9020500 | Riscossione imposte e tributi per conto terzi | - | - | - | - | - | - |
| 9029900 | Altre entrate per conto terzi | 500.000,00 | - | 500.000,00 | - | 500.000,00 | - |
| 9000000 | TOTALE TITOLO 9 | 198.348.000,00 | - | 196.348.000,00 | - | 196.348.000,00 | - |
| | Totale TITOLI | 395.025.017,76 | 76.564.954,26 | 383.746.351,08 | 70.098.976,11 | 327.721.184,65 | 32.984.779,87 |

ACER AGENZIA CAMPANA PER L'EDILIZIA RESIDENZIALE

**Bilancio spese per missioni, programmi e macroaggregati
Spese Correnti - Previsioni di Competenza 2023**

Allegato n.12/3

| MISSIONI E PROGRAMMI / MACROAGGREGATI | | Redditi da lavoro dipendente | Imposte e tasse a carico dell'ente | Acquisto di beni e servizi | Trasferimenti correnti | Trasferimenti di tributi (solo per le Regioni) | Fondi perequativi (solo per le Regioni) | Interessi passivi | Altre spese per redditi da capitale | Rimborsi e poste correttive delle entrate | Altre spese correnti | Totale |
|---------------------------------------|---|------------------------------|------------------------------------|----------------------------|------------------------|--|---|-------------------|-------------------------------------|---|----------------------|----------------------|
| | | 101 | 102 | 103 | 104 | 105 | 106 | 107 | 108 | 109 | 110 | 100 |
| 01 | MISSIONE 1 - SERVIZI ISTITUZIONALI E GENERALI , DI GESTIONE | | | | | | | | | | | |
| 01 | Organi istituzionali | 34.000,00 | - | 446.750,00 | - | - | - | - | - | - | - | 480.750,00 |
| 02 | Segreteria generale | - | - | 50.000,00 | - | - | - | - | - | - | - | 50.000,00 |
| 03 | Gestione economica , finanziaria, programmazione , provveditorato | - | 6.805.000,00 | 15.046.797,12 | - | - | - | 12.000,00 | - | - | 5.800.000,00 | 27.663.797,12 |
| 04 | Gestione delle Entrate tributarie e servizi fiscali | - | - | - | - | - | - | - | - | - | - | - |
| 05 | gestione dei beni demaniali e patrimoniali | - | 760.000,00 | 5.000,00 | - | - | - | - | - | - | - | 765.000,00 |
| 06 | Ufficio Tecnico | 258.800,00 | - | 17.862.751,00 | - | - | - | - | - | - | - | 18.121.551,00 |
| 07 | Elezioni e consultazioni popolari - Anagrafe e stato civile | - | - | - | - | - | - | - | - | - | - | - |
| 08 | Statistica e Sistemi informativi | - | 456.000,00 | 573.000,00 | - | - | - | - | - | 11.600,00 | 42.000,00 | 1.082.600,00 |
| 09 | Assistenza tecnico amministrativa agli Enti Locali | - | - | - | - | - | - | - | - | - | - | - |
| 10 | Risorse Umane | 14.147.339,15 | - | 439.600,00 | 800.000,00 | - | - | - | - | - | - | 15.386.939,15 |
| 11 | Altri Servizi Generali | - | 223.000,00 | 2.583.881,20 | - | - | - | - | - | - | 2.007.000,00 | 4.813.881,20 |
| 12 | Politica regionale unitaria per i servizi istituzionali, generali e di gestione | - | - | - | - | - | - | - | - | - | - | - |
| | TOTALE MISSIONE 1 - SERVIZI ISTITUZIONALI E GENERALI , DI GESTIONE | 14.440.139,15 | 8.244.000,00 | 37.007.779,32 | 800.000,00 | - | - | 12.000,00 | - | 11.600,00 | 7.849.000,00 | 68.364.518,47 |
| 02 | MISSIONE 2 - GIUSTIZIA | | | | | | | | | | | |
| 01 | Uffici Giudiziari | - | - | - | - | - | - | - | - | - | - | - |
| 02 | Casa circondariale e altri servizi | - | - | - | - | - | - | - | - | - | - | - |
| 03 | Politica regionale unitaria per la giustizia | - | - | - | - | - | - | - | - | - | - | - |
| | TOTALE MISSIONE 2 - GIUSTIZIA | - | - | - | - | - | - | - | - | - | - | - |
| 03 | MISSIONE 3 - ORDINE PUBBLICO E SICUREZZA | | | | | | | | | | | |
| 01 | Polizia Locale e amministrativa | - | - | - | - | - | - | - | - | - | - | - |
| 02 | Sistema integrato di sicurezza urbana | - | - | - | - | - | - | - | - | - | - | - |
| 03 | Politica regionale unitaria per l'ordine pubblico e la sicurezza | - | - | - | - | - | - | - | - | - | - | - |
| | TOTALE MISSIONE 3 - ORDINE PUBBLICO E SICUREZZA | - | - | - | - | - | - | - | - | - | - | - |

ACER AGENZIA CAMPANA PER L'EDILIZIA RESIDENZIALE

Bilancio spese per missioni, programmi e macroaggregati

Spese Correnti - Previsioni di Competenza 2023

Allegato n.12/3

| MISSIONI E PROGRAMMI / MACROAGGREGATI | | Redditi da lavoro dipendente | Imposte e tasse a carico dell'ente | Acquisto di beni e servizi | Trasferimenti correnti | Trasferimenti di tributi (solo per le Regioni) | Fondi perequativi (solo per le Regioni) | Interessi passivi | Altre spese per redditi da capitale | Rimborsi e poste correttive delle entrate | Altre spese correnti | Totale |
|---------------------------------------|--|------------------------------|------------------------------------|----------------------------|------------------------|--|---|-------------------|-------------------------------------|---|----------------------|--------|
| | | 101 | 102 | 103 | 104 | 105 | 106 | 107 | 108 | 109 | 110 | 100 |
| 04 | MISSIONE 4 - ISTRUZIONE E DIRITTO ALLO STUDIO | | | | | | | | | | | |
| 01 | Istruzione prescolastica | - | - | - | - | - | - | - | - | - | - | - |
| 02 | Altri ordini di istruzione non universitaria | - | - | - | - | - | - | - | - | - | - | - |
| 03 | Edilizia scolastica | - | - | - | - | - | - | - | - | - | - | - |
| 04 | Istruzione Universitaria | - | - | - | - | - | - | - | - | - | - | - |
| 05 | Istruzione tecnica superiore | - | - | - | - | - | - | - | - | - | - | - |
| 06 | Servizi ausiliari all'istruzione | - | - | - | - | - | - | - | - | - | - | - |
| 07 | Diritto allo studio | - | - | - | - | - | - | - | - | - | - | - |
| 08 | Politica regionale unitaria per l'istruzione e il diritto allo studio | - | - | - | - | - | - | - | - | - | - | - |
| | TOTALE MISSIONE 4 - ISTRUZIONE E DIRITTO ALLO STUDIO | - | - | - | - | - | - | - | - | - | - | - |
| 05 | MISSIONE 5 - TUTELA E VALORIZZAZIONE DEI BENI ED ATTIVITA' CULTURALI | | | | | | | | | | | |
| 01 | Valorizzazione dei beni di interesse storico. | - | - | - | - | - | - | - | - | - | - | - |
| 02 | Attività culturali e interventi diversi nel settore culturale | - | - | - | - | - | - | - | - | - | - | - |
| 03 | Politica regionale unitaria per la tutela dei beni e delle attività culturali | - | - | - | - | - | - | - | - | - | - | - |
| | TOTALE MISSIONE 5 - TUTELA E VALORIZZAZIONE DEI BENI ED ATTIVITA' CULTURALI | - | - | - | - | - | - | - | - | - | - | - |
| 06 | MISSIONE 6 - POLITICHE GIOVANILI , SPORT E TEMPO LIBERO | | | | | | | | | | | |
| 01 | Sport e tempo libero | - | - | - | - | - | - | - | - | - | - | - |
| 02 | Giovani | - | - | - | - | - | - | - | - | - | - | - |
| 03 | Politica regionale unitaria per i giovani, lo sport e il tempo libero | - | - | - | - | - | - | - | - | - | - | - |
| | TOTALE MISSIONE 6 - POLITICHE GIOVANILI , SPORT E TEMPO LIBERO | - | - | - | - | - | - | - | - | - | - | - |

ACER AGENZIA CAMPANA PER L'EDILIZIA RESIDENZIALE

Bilancio spese per missioni, programmi e macroaggregati

Spese Correnti - Previsioni di Competenza 2023

Allegato n.12/3

| MISSIONI E PROGRAMMI / MACROAGGREGATI | Redditi da lavoro dipendente | Imposte e tasse a carico dell'ente | Acquisto di beni e servizi | Trasferimenti correnti | Trasferimenti di tributi (solo per le Regioni) | Fondi perequativi (solo per le Regioni) | Interessi passivi | Altre spese per redditi da capitale | Rimborsi e poste correttive delle entrate | Altre spese correnti | Totale |
|---|------------------------------|------------------------------------|----------------------------|------------------------|--|---|-------------------|-------------------------------------|---|----------------------|-----------|
| | 101 | 102 | 103 | 104 | 105 | 106 | 107 | 108 | 109 | 110 | 100 |
| 07 MISSIONE 7 - TURISMO | | | | | | | | | | | |
| 01 Sviluppo e valorizzazione del turismo | - | - | - | - | - | - | - | - | - | - | - |
| 02 Politica regionale unitaria per il turismo | - | - | - | - | - | - | - | - | - | - | - |
| TOTALE MISSIONE 7 - TURISMO | - | - | - | - | - | - | - | - | - | - | - |
| 08 MISSIONE 8 - ASSETTO DEL TERRITORIO ED EDILIZIA ABITATIVA | | | | | | | | | | | |
| 01 Urbanistica e assetto del territorio | - | - | - | - | - | - | - | - | - | - | - |
| 02 Edilizia residenziale pubblica e locale e piani di edilizia economico-popolare | - | - | 25.000,00 | - | - | - | - | - | - | - | 25.000,00 |
| 03 Politica regionale unitaria per l'assetto del territorio e l'edilizia abitativa | - | - | - | - | - | - | - | - | - | - | - |
| TOTALE MISSIONE 8 - ASSETTO DEL TERRITORIO ED EDILIZIA ABITATIVA | - | - | 25.000,00 | - | - | - | - | - | - | - | 25.000,00 |
| 09 MISSIONE 9 - SVILUPPO SOSTENIBILE E TUTELA DEL TERRITORIO E DELL'AMBIENTE | | | | | | | | | | | |
| 01 Difesa del suolo | - | - | - | - | - | - | - | - | - | - | - |
| 02 Tutela, valorizzazione e recupero ambientale | - | - | - | - | - | - | - | - | - | - | - |
| 03 Rifiuti | - | - | - | - | - | - | - | - | - | - | - |
| 04 Servizio idrico integrato | - | - | - | - | - | - | - | - | - | - | - |
| 05 Aree protette, parchi naturali, protezione naturalistica e forestazione | - | - | - | - | - | - | - | - | - | - | - |
| 06 Tutela e valorizzazione delle risorse idriche | - | - | - | - | - | - | - | - | - | - | - |
| 07 Sviluppo sostenibile territorio montano piccoli Comuni | - | - | - | - | - | - | - | - | - | - | - |
| 08 Qualità dell'aria e riduzione dell'inquinamento | - | - | - | - | - | - | - | - | - | - | - |
| 09 Politica regionale unitaria per lo sviluppo sostenibile e la tutela del territorio e dell'ambiente | - | - | - | - | - | - | - | - | - | - | - |
| TOTALE MISSIONE 9 - SVILUPPO SOSTENIBILE E TUTELA DEL TERRITORIO E DELL'AMBIENTE | - | - | - | - | - | - | - | - | - | - | - |
| 10 MISSIONE 10 - TRASPORTI E DIRITTO ALLA MOBILITA' | | | | | | | | | | | |
| 01 Trasporto ferroviario | - | - | - | - | - | - | - | - | - | - | - |
| 02 Trasporto pubblico locale | - | - | - | - | - | - | - | - | - | - | - |
| 03 Trasporto per vie d'acqua | - | - | - | - | - | - | - | - | - | - | - |
| 04 Altre modalità di trasporto | - | - | - | - | - | - | - | - | - | - | - |
| 05 Viabilità e infrastrutture stradali | - | - | - | - | - | - | - | - | - | - | - |
| 06 Politica regionale unitaria per i trasporti e il diritto alla mobilità | - | - | - | - | - | - | - | - | - | - | - |
| TOTALE MISSIONE 10 - TRASPORTI E DIRITTO ALLA MOBILITA' | - | - | - | - | - | - | - | - | - | - | - |

ACER AGENZIA CAMPANA PER L'EDILIZIA RESIDENZIALE

Bilancio spese per missioni, programmi e macroaggregati

Spese Correnti - Previsioni di Competenza 2023

Allegato n.12/3

| MISSIONI E PROGRAMMI / MACROAGGREGATI | Redditi da lavoro dipendente | Imposte e tasse a carico dell'ente | Acquisto di beni e servizi | Trasferimenti correnti | Trasferimenti di tributi (solo per le Regioni) | Fondi perequativi (solo per le Regioni) | Interessi passivi | Altre spese per redditi da capitale | Rimborsi e poste correttive delle entrate | Altre spese correnti | Totale |
|---|------------------------------|------------------------------------|----------------------------|------------------------|--|---|-------------------|-------------------------------------|---|----------------------|--------|
| | 101 | 102 | 103 | 104 | 105 | 106 | 107 | 108 | 109 | 110 | 100 |
| 11 MISSIONE 11 - SOCCORSO CIVILE | | | | | | | | | | | |
| 01 Sistema di protezione civile | - | - | - | - | - | - | - | - | - | - | - |
| 02 Interventi a seguito di calamità naturali | - | - | - | - | - | - | - | - | - | - | - |
| 03 Politica regionale unitaria per il soccorso e la protezione civile | - | - | - | - | - | - | - | - | - | - | - |
| TOTALE MISSIONE 11 - SOCCORSO CIVILE | - | - | - | - | - | - | - | - | - | - | - |
| 12 MISSIONE 12 - DIRITTI SOCIALI, POLITICHE SOCIALI E FAMIGLIA | | | | | | | | | | | |
| 01 Interventi per l'infanzia e per i minori e per asili nido | - | - | - | - | - | - | - | - | - | - | - |
| 02 Interventi per la disabilità | - | - | - | - | - | - | - | - | - | - | - |
| 03 Interventi per gli anziani | - | - | - | - | - | - | - | - | - | - | - |
| 04 Interventi per soggetti a rischio di esclusione sociale | - | - | - | - | - | - | - | - | - | - | - |
| 05 Interventi per le famiglie | - | - | - | - | - | - | - | - | - | - | - |
| 06 Interventi per il diritto alla casa | - | - | - | - | - | - | - | - | - | - | - |
| 07 Programmazione e governo della rete dei servizi sociosanitari e sociali | - | - | - | - | - | - | - | - | - | - | - |
| 08 Cooperazione e associazionismo | - | - | - | - | - | - | - | - | - | - | - |
| 09 Servizio necroscopico e cimiteriale | - | - | - | - | - | - | - | - | - | - | - |
| 10 Politica regionale unitaria per i diritti sociali e la famiglia | - | - | - | - | - | - | - | - | - | - | - |
| TOTALE MISSIONE 12 - DIRITTI SOCIALI, POLITICHE SOCIALI E FAMIGLIA | - | - | - | - | - | - | - | - | - | - | - |
| 13 MISSIONE 13 - TUTELA DELLA SALUTE | | | | | | | | | | | |
| 01 Servizio sanitario regionale - finanziamento ordinario corrente per la garanzia dei LEA | - | - | - | - | - | - | - | - | - | - | - |
| 02 Servizio sanitario regionale - finanziamento aggiuntivo corrente per livelli di assistenza superiore ai LEA | - | - | - | - | - | - | - | - | - | - | - |
| 03 Servizio sanitario regionale - finanziamento aggiuntivo corrente per la copertura dello squilibrio del bilancio corrente | - | - | - | - | - | - | - | - | - | - | - |
| 04 Servizio sanitario regionale - ripiano di disavanzi sanitari relativi ad esercizi pregressi | - | - | - | - | - | - | - | - | - | - | - |
| 05 Servizio sanitario regionale - investimenti sanitari | - | - | - | - | - | - | - | - | - | - | - |
| 06 Servizio sanitario regionale - restituzioni maggiori gettiti SSN | - | - | - | - | - | - | - | - | - | - | - |
| 07 Ulteriori spese in materia sanitaria | - | - | - | - | - | - | - | - | - | - | - |
| 08 Politica regionale unitaria per la tutela della salute | - | - | - | - | - | - | - | - | - | - | - |
| TOTALE MISSIONE 13 - TUTELA DELLA SALUTE | - | - | - | - | - | - | - | - | - | - | - |

ACER AGENZIA CAMPANA PER L'EDILIZIA RESIDENZIALE

Bilancio spese per missioni, programmi e macroaggregati

Spese Correnti - Previsioni di Competenza 2023

Allegato n.12/3

| MISSIONI E PROGRAMMI / MACROAGGREGATI | Redditi da lavoro dipendente | Imposte e tasse a carico dell'ente | Acquisto di beni e servizi | Trasferimenti correnti | Trasferimenti di tributi (solo per le Regioni) | Fondi perequativi (solo per le Regioni) | Interessi passivi | Altre spese per redditi da capitale | Rimborsi e poste correttive delle entrate | Altre spese correnti | Totale |
|--|------------------------------|------------------------------------|----------------------------|------------------------|--|---|-------------------|-------------------------------------|---|----------------------|--------|
| | 101 | 102 | 103 | 104 | 105 | 106 | 107 | 108 | 109 | 110 | 100 |
| 14 MISSIONE 14 - SVILUPPO ECONOMICO E COMPETITIVITA' | | | | | | | | | | | |
| 01 Industria e PMI e artigianato | - | - | - | - | - | - | - | - | - | - | - |
| 02 Commercio - reti distributive - tutela dei consumatori | - | - | - | - | - | - | - | - | - | - | - |
| 03 Ricerca e innovazione | - | - | - | - | - | - | - | - | - | - | - |
| 04 Reti e altri servizi di pubblica utilità | - | - | - | - | - | - | - | - | - | - | - |
| 05 Politica regionale unitaria per lo sviluppo economico e la competitività | - | - | - | - | - | - | - | - | - | - | - |
| TOTALE MISSIONE 14 - SVILUPPO ECONOMICO E COMPETITIVITA' | - | - | - | - | - | - | - | - | - | - | - |
| 15 MISSIONE 15 - POLITICHE PER IL LAVORO E LA FORMAZIONE PROFESSIONALE | | | | | | | | | | | |
| 01 Servizi per lo sviluppo del mercato del lavoro | - | - | - | - | - | - | - | - | - | - | - |
| 02 Formazione professionale | - | - | - | - | - | - | - | - | - | - | - |
| 03 Sostegno all'occupazione | - | - | - | - | - | - | - | - | - | - | - |
| 04 Politica regionale unitaria per il lavoro e la formazione professionale | - | - | - | - | - | - | - | - | - | - | - |
| TOTALE MISSIONE 15 - POLITICHE PER IL LAVORO E LA FORMAZIONE PROFESSIONALE | - | - | - | - | - | - | - | - | - | - | - |
| 16 MISSIONE 16 - AGRICOLTURA , POLITICHE AGROALIMENTARI E PESCA | | | | | | | | | | | |
| 01 Sviluppo del sistema agricolo e del sistema agroalimentare | - | - | - | - | - | - | - | - | - | - | - |
| 02 Caccia e pesca | - | - | - | - | - | - | - | - | - | - | - |
| 03 Politica regionale unitaria per l'agricoltura, i sistemi agroalimentari, la caccia e la pesca | - | - | - | - | - | - | - | - | - | - | - |
| TOTALE MISSIONE 16 - AGRICOLTURA , POLITICHE AGROALIMENTARI E PESCA | - | - | - | - | - | - | - | - | - | - | - |
| 17 MISSIONE 17 - ENERGIA E DIVERSIFICAZIONE DELLE FONTI ENERGETICHE | | | | | | | | | | | |
| 01 Fonti energetiche | - | - | - | - | - | - | - | - | - | - | - |
| 02 Politica regionale unitaria per l'energia e la diversificazione delle fonti energetiche | - | - | - | - | - | - | - | - | - | - | - |
| TOTALE MISSIONE 17 - ENERGIA E DIVERSIFICAZIONE DELLE FONTI ENERGETICHE | - | - | - | - | - | - | - | - | - | - | - |

ACER AGENZIA CAMPANA PER L'EDILIZIA RESIDENZIALE

Bilancio spese per missioni, programmi e macroaggregati

Spese Correnti - Previsioni di Competenza 2023

Allegato n.12/3

| MISSIONI E PROGRAMMI / MACROAGGREGATI | | Redditi da lavoro dipendente | Imposte e tasse a carico dell'ente | Acquisto di beni e servizi | Trasferimenti correnti | Trasferimenti di tributi (solo per le Regioni) | Fondi perequativi (solo per le Regioni) | Interessi passivi | Altre spese per redditi da capitale | Rimborsi e poste correttive delle entrate | Altre spese correnti | Totale |
|---------------------------------------|---|------------------------------|------------------------------------|----------------------------|------------------------|--|---|-------------------|-------------------------------------|---|----------------------|----------------------|
| | | 101 | 102 | 103 | 104 | 105 | 106 | 107 | 108 | 109 | 110 | 100 |
| 18 | MISSIONE 18 - RELAZIONI CON LE ALTRE AUTONOMIE TERRITORIALI E LOCALI | | | | | | | | | | | |
| 01 | Relazioni finanziarie con le altre autonomie territoriali | - | - | - | - | - | - | - | - | - | - | - |
| 02 | Politica regionale unitaria per le relazioni con le altre autonomie territoriali e locali | - | - | - | - | - | - | - | - | - | - | - |
| | TOTALE MISSIONE 18 - RELAZIONI CON LE ALTRE AUTONOMIE TERRITORIALI E LOCALI | - | - | - | - | - | - | - | - | - | - | - |
| 19 | MISSIONE 19 - RELAZIONI INTERNAZIONALI | | | | | | | | | | | |
| 01 | Relazioni internazionali e Cooperazione allo sviluppo | - | - | - | - | - | - | - | - | - | - | - |
| 02 | Cooperazione territoriale | - | - | - | - | - | - | - | - | - | - | - |
| | TOTALE MISSIONE 19 - RELAZIONI INTERNAZIONALI | - | - | - | - | - | - | - | - | - | - | - |
| 20 | MISSIONE 20 - FONDI ACCANTONAMENTI | | | | | | | | | | | |
| 01 | Fondo di riserva | - | - | - | - | - | - | - | - | - | 286.509,77 | 286.509,77 |
| 02 | Fondo crediti di dubbia esigibilità | - | - | - | - | - | - | - | - | - | 13.742.430,57 | 13.742.430,57 |
| 03 | Altri Fondi | - | - | - | - | - | - | - | - | - | 1.146.000,00 | 1.146.000,00 |
| | TOTALE MISSIONE 20 - FONDI ACCANTONAMENTI | - | - | - | - | - | - | - | - | - | 15.174.940,34 | 15.174.940,34 |
| 50 | MISSIONE 50 - DEBITO PUBBLICO | | | | | | | | | | | |
| 01 | Quota interessi ammortamento mutui e prestiti obbligazionari | - | - | - | - | - | - | - | - | - | - | - |
| 02 | Quota capitale ammortamento mutui e prestiti obbligazionari | - | - | - | - | - | - | - | - | - | - | - |
| | TOTALE MISSIONE 50 - DEBITO PUBBLICO | - | - | - | - | - | - | - | - | - | - | - |
| 60 | MISSIONE 60 - ANTICIPAZIONI FINANZIARIE | | | | | | | | | | | |
| 01 | Restituzione anticipazione tesoreria | - | - | - | - | - | - | - | - | - | - | - |
| | TOTALE MISSIONE 60 - ANTICIPAZIONI FINANZIARIE | - | - | - | - | - | - | - | - | - | - | - |
| Totale MACROAGGREGATI | | 14.440.139,15 | 8.244.000,00 | 37.032.779,32 | 800.000,00 | - | - | 12.000,00 | - | 11.600,00 | 23.023.940,34 | 83.564.458,81 |

ACER AGENZIA CAMPANA PER L'EDILIZIA RESIDENZIALE

Bilancio spese per missioni, programmi e macroaggregati

Spese Correnti - Previsioni di Competenza 2024

Allegato n.12/3

| MISSIONI E PROGRAMMI / MACROAGGREGATI | | Redditi da lavoro dipendente | Imposte e tasse a carico dell'ente | Acquisto di beni e servizi | Trasferimenti correnti | Trasferimenti di tributi (solo per le Regioni) | Fondi perequativi (solo per le Regioni) | Interessi passivi | Altre spese per redditi da capitale | Rimborsi e poste correttive delle entrate | Altre spese correnti | Totale |
|---------------------------------------|---|------------------------------|------------------------------------|----------------------------|------------------------|--|---|-------------------|-------------------------------------|---|----------------------|----------------------|
| | | 101 | 102 | 103 | 104 | 105 | 106 | 107 | 108 | 109 | 110 | 100 |
| 01 | MISSIONE 1 - SERVIZI ISTITUZIONALI E GENERALI , DI GESTIONE | | | | | | | | | | | |
| 01 | Organi istituzionali | 34.000,00 | - | 439.000,00 | - | - | - | - | - | - | - | 473.000,00 |
| 02 | Segreteria generale | - | - | 10.000,00 | - | - | - | - | - | - | - | 10.000,00 |
| 03 | Gestione economica , finanziaria, programmazione , provveditorato | - | 5.705.000,00 | 13.053.300,00 | - | - | - | 15.000,00 | - | - | 5.800.000,00 | 24.573.300,00 |
| 04 | Gestione delle Entrate tributarie e servizi fiscali | - | - | - | - | - | - | - | - | - | - | - |
| 05 | gestione dei beni demaniali e patrimoniali | - | 750.000,00 | 5.000,00 | - | - | - | - | - | - | - | 755.000,00 |
| 06 | Ufficio Tecnico | 255.000,00 | - | 14.701.776,00 | - | - | - | - | - | - | - | 14.956.776,00 |
| 07 | Elezioni e consultazioni popolari - Anagrafe e stato civile | - | - | - | - | - | - | - | - | - | - | - |
| 08 | Statistica e Sistemi informativi | - | 456.000,00 | 243.000,00 | - | - | - | - | - | 61.600,00 | 42.000,00 | 802.600,00 |
| 09 | Assistenza tecnico amministrativa agli Enti Locali | - | - | - | - | - | - | - | - | - | - | - |
| 10 | Risorse Umane | 13.914.274,01 | - | 389.600,00 | 800.000,00 | - | - | - | - | - | - | 15.103.874,01 |
| 11 | Altri Servizi Generali | - | 223.000,00 | 2.402.275,00 | - | - | - | - | - | - | 1.983.000,00 | 4.608.275,00 |
| 12 | Politica regionale unitaria per i servizi istituzionali, generali e di gestione | - | - | - | - | - | - | - | - | - | - | - |
| | TOTALE MISSIONE 1 - SERVIZI ISTITUZIONALI E GENERALI , DI GESTIONE | 14.203.274,01 | 7.134.000,00 | 31.243.951,00 | 800.000,00 | - | - | 15.000,00 | - | 61.600,00 | 7.825.000,00 | 61.282.825,01 |
| 02 | MISSIONE 2 - GIUSTIZIA | | | | | | | | | | | |
| 01 | Uffici Giudiziari | - | - | - | - | - | - | - | - | - | - | - |
| 02 | Casa circondariale e altri servizi | - | - | - | - | - | - | - | - | - | - | - |
| 03 | Politica regionale unitaria per la giustizia | - | - | - | - | - | - | - | - | - | - | - |
| | TOTALE MISSIONE 2 - GIUSTIZIA | - | - | - | - | - | - | - | - | - | - | - |
| 03 | MISSIONE 3 - ORDINE PUBBLICO E SICUREZZA | | | | | | | | | | | |
| 01 | Polizia Locale e amministrativa | - | - | - | - | - | - | - | - | - | - | - |
| 02 | Sistema integrato di sicurezza urbana | - | - | - | - | - | - | - | - | - | - | - |
| 03 | Politica regionale unitaria per l'ordine pubblico e la sicurezza | - | - | - | - | - | - | - | - | - | - | - |
| | TOTALE MISSIONE 3 - ORDINE PUBBLICO E SICUREZZA | - | - | - | - | - | - | - | - | - | - | - |

ACER AGENZIA CAMPANA PER L'EDILIZIA RESIDENZIALE

Bilancio spese per missioni, programmi e macroaggregati

Spese Correnti - Previsioni di Competenza 2024

Allegato n.12/3

| MISSIONI E PROGRAMMI / MACROAGGREGATI | | Redditi da lavoro dipendente | Imposte e tasse a carico dell'ente | Acquisto di beni e servizi | Trasferimenti correnti | Trasferimenti di tributi (solo per le Regioni) | Fondi perequativi (solo per le Regioni) | Interessi passivi | Altre spese per redditi da capitale | Rimborsi e poste correttive delle entrate | Altre spese correnti | Totale |
|---------------------------------------|--|------------------------------|------------------------------------|----------------------------|------------------------|--|---|-------------------|-------------------------------------|---|----------------------|--------|
| | | 101 | 102 | 103 | 104 | 105 | 106 | 107 | 108 | 109 | 110 | 100 |
| 04 | MISSIONE 4 - ISTRUZIONE E DIRITTO ALLO STUDIO | | | | | | | | | | | |
| 01 | Istruzione prescolastica | - | - | - | - | - | - | - | - | - | - | - |
| 02 | Altri ordini di istruzione non universitaria | - | - | - | - | - | - | - | - | - | - | - |
| 03 | Edilizia scolastica | - | - | - | - | - | - | - | - | - | - | - |
| 04 | Istruzione Universitaria | - | - | - | - | - | - | - | - | - | - | - |
| 05 | Istruzione tecnica superiore | - | - | - | - | - | - | - | - | - | - | - |
| 06 | Servizi ausiliari all'istruzione | - | - | - | - | - | - | - | - | - | - | - |
| 07 | Diritto allo studio | - | - | - | - | - | - | - | - | - | - | - |
| 08 | Politica regionale unitaria per l'istruzione e il diritto allo studio | - | - | - | - | - | - | - | - | - | - | - |
| | TOTALE MISSIONE 4 - ISTRUZIONE E DIRITTO ALLO STUDIO | - | - | - | - | - | - | - | - | - | - | - |
| 05 | MISSIONE 5 - TUTELA E VALORIZZAZIONE DEI BENI ED ATTIVITA' CULTURALI | | | | | | | | | | | |
| 01 | Valorizzazione dei beni di interesse storico. | - | - | - | - | - | - | - | - | - | - | - |
| 02 | Attività culturali e interventi diversi nel settore culturale | - | - | - | - | - | - | - | - | - | - | - |
| 03 | Politica regionale unitaria per la tutela dei beni e delle attività culturali | - | - | - | - | - | - | - | - | - | - | - |
| | TOTALE MISSIONE 5 - TUTELA E VALORIZZAZIONE DEI BENI ED ATTIVITA' CULTURALI | - | - | - | - | - | - | - | - | - | - | - |
| 06 | MISSIONE 6 - POLITICHE GIOVANILI , SPORT E TEMPO LIBERO | | | | | | | | | | | |
| 01 | Sport e tempo libero | - | - | - | - | - | - | - | - | - | - | - |
| 02 | Giovani | - | - | - | - | - | - | - | - | - | - | - |
| 03 | Politica regionale unitaria per i giovani, lo sport e il tempo libero | - | - | - | - | - | - | - | - | - | - | - |
| | TOTALE MISSIONE 6 - POLITICHE GIOVANILI , SPORT E TEMPO LIBERO | - | - | - | - | - | - | - | - | - | - | - |

ACER AGENZIA CAMPANA PER L'EDILIZIA RESIDENZIALE

Bilancio spese per missioni, programmi e macroaggregati

Spese Correnti - Previsioni di Competenza 2024

Allegato n.12/3

| MISSIONI E PROGRAMMI / MACROAGGREGATI | Redditi da lavoro dipendente | Imposte e tasse a carico dell'ente | Acquisto di beni e servizi | Trasferimenti correnti | Trasferimenti di tributi (solo per le Regioni) | Fondi perequativi (solo per le Regioni) | Interessi passivi | Altre spese per redditi da capitale | Rimborsi e poste correttive delle entrate | Altre spese correnti | Totale |
|---|------------------------------|------------------------------------|----------------------------|------------------------|--|---|-------------------|-------------------------------------|---|----------------------|----------|
| | 101 | 102 | 103 | 104 | 105 | 106 | 107 | 108 | 109 | 110 | 100 |
| 07 MISSIONE 7 - TURISMO | | | | | | | | | | | |
| 01 Sviluppo e valorizzazione del turismo | - | - | - | - | - | - | - | - | - | - | - |
| 02 Politica regionale unitaria per il turismo | - | - | - | - | - | - | - | - | - | - | - |
| TOTALE MISSIONE 7 - TURISMO | - | - | - | - | - | - | - | - | - | - | - |
| 08 MISSIONE 8 - ASSETTO DEL TERRITORIO ED EDILIZIA ABITATIVA | | | | | | | | | | | |
| 01 Urbanistica e assetto del territorio | - | - | - | - | - | - | - | - | - | - | - |
| 02 Edilizia residenziale pubblica e locale e piani di edilizia economico-popolare | - | - | 5.000,00 | - | - | - | - | - | - | - | 5.000,00 |
| 03 Politica regionale unitaria per l'assetto del territorio e l'edilizia abitativa | - | - | - | - | - | - | - | - | - | - | - |
| TOTALE MISSIONE 8 - ASSETTO DEL TERRITORIO ED EDILIZIA ABITATIVA | - | - | 5.000,00 | - | - | - | - | - | - | - | 5.000,00 |
| 09 MISSIONE 9 - SVILUPPO SOSTENIBILE E TUTELA DEL TERRITORIO E DELL'AMBIENTE | | | | | | | | | | | |
| 01 Difesa del suolo | - | - | - | - | - | - | - | - | - | - | - |
| 02 Tutela, valorizzazione e recupero ambientale | - | - | - | - | - | - | - | - | - | - | - |
| 03 Rifiuti | - | - | - | - | - | - | - | - | - | - | - |
| 04 Servizio idrico integrato | - | - | - | - | - | - | - | - | - | - | - |
| 05 Aree protette, parchi naturali, protezione naturalistica e forestazione | - | - | - | - | - | - | - | - | - | - | - |
| 06 Tutela e valorizzazione delle risorse idriche | - | - | - | - | - | - | - | - | - | - | - |
| 07 Sviluppo sostenibile territorio montano piccoli Comuni | - | - | - | - | - | - | - | - | - | - | - |
| 08 Qualità dell'aria e riduzione dell'inquinamento | - | - | - | - | - | - | - | - | - | - | - |
| 09 Politica regionale unitaria per lo sviluppo sostenibile e la tutela del territorio e dell'ambiente | - | - | - | - | - | - | - | - | - | - | - |
| TOTALE MISSIONE 9 - SVILUPPO SOSTENIBILE E TUTELA DEL TERRITORIO E DELL'AMBIENTE | - | - | - | - | - | - | - | - | - | - | - |
| 10 MISSIONE 10 - TRASPORTI E DIRITTO ALLA MOBILITA' | | | | | | | | | | | |
| 01 Trasporto ferroviario | - | - | - | - | - | - | - | - | - | - | - |
| 02 Trasporto pubblico locale | - | - | - | - | - | - | - | - | - | - | - |
| 03 Trasporto per vie d'acqua | - | - | - | - | - | - | - | - | - | - | - |
| 04 Altre modalità di trasporto | - | - | - | - | - | - | - | - | - | - | - |
| 05 Viabilità e infrastrutture stradali | - | - | - | - | - | - | - | - | - | - | - |
| 06 Politica regionale unitaria per i trasporti e il diritto alla mobilità | - | - | - | - | - | - | - | - | - | - | - |
| TOTALE MISSIONE 10 - TRASPORTI E DIRITTO ALLA MOBILITA' | - | - | - | - | - | - | - | - | - | - | - |

ACER AGENZIA CAMPANA PER L'EDILIZIA RESIDENZIALE

Bilancio spese per missioni, programmi e macroaggregati

Spese Correnti - Previsioni di Competenza 2024

Allegato n.12/3

| MISSIONI E PROGRAMMI / MACROAGGREGATI | Redditi da lavoro dipendente | Imposte e tasse a carico dell'ente | Acquisto di beni e servizi | Trasferimenti correnti | Trasferimenti di tributi (solo per le Regioni) | Fondi perequativi (solo per le Regioni) | Interessi passivi | Altre spese per redditi da capitale | Rimborsi e poste correttive delle entrate | Altre spese correnti | Totale |
|---|------------------------------|------------------------------------|----------------------------|------------------------|--|---|-------------------|-------------------------------------|---|----------------------|--------|
| | 101 | 102 | 103 | 104 | 105 | 106 | 107 | 108 | 109 | 110 | 100 |
| 11 MISSIONE 11 - SOCCORSO CIVILE | | | | | | | | | | | |
| 01 Sistema di protezione civile | - | - | - | - | - | - | - | - | - | - | - |
| 02 Interventi a seguito di calamità naturali | - | - | - | - | - | - | - | - | - | - | - |
| 03 Politica regionale unitaria per il soccorso e la protezione civile | - | - | - | - | - | - | - | - | - | - | - |
| TOTALE MISSIONE 11 - SOCCORSO CIVILE | - | - | - | - | - | - | - | - | - | - | - |
| 12 MISSIONE 12 - DIRITTI SOCIALI, POLITICHE SOCIALI E FAMIGLIA | | | | | | | | | | | |
| 01 Interventi per l'infanzia e per i minori e per asili nido | - | - | - | - | - | - | - | - | - | - | - |
| 02 Interventi per la disabilità | - | - | - | - | - | - | - | - | - | - | - |
| 03 Interventi per gli anziani | - | - | - | - | - | - | - | - | - | - | - |
| 04 Interventi per soggetti a rischio di esclusione sociale | - | - | - | - | - | - | - | - | - | - | - |
| 05 Interventi per le famiglie | - | - | - | - | - | - | - | - | - | - | - |
| 06 Interventi per il diritto alla casa | - | - | - | - | - | - | - | - | - | - | - |
| 07 Programmazione e governo della rete dei servizi sociosanitari e sociali | - | - | - | - | - | - | - | - | - | - | - |
| 08 Cooperazione e associazionismo | - | - | - | - | - | - | - | - | - | - | - |
| 09 Servizio necroscopico e cimiteriale | - | - | - | - | - | - | - | - | - | - | - |
| 10 Politica regionale unitaria per i diritti sociali e la famiglia | - | - | - | - | - | - | - | - | - | - | - |
| TOTALE MISSIONE 12 - DIRITTI SOCIALI, POLITICHE SOCIALI E FAMIGLIA | - | - | - | - | - | - | - | - | - | - | - |
| 13 MISSIONE 13 - TUTELA DELLA SALUTE | | | | | | | | | | | |
| 01 Servizio sanitario regionale - finanziamento ordinario corrente per la garanzia dei LEA | - | - | - | - | - | - | - | - | - | - | - |
| 02 Servizio sanitario regionale - finanziamento aggiuntivo corrente per livelli di assistenza superiore ai LEA | - | - | - | - | - | - | - | - | - | - | - |
| 03 Servizio sanitario regionale - finanziamento aggiuntivo corrente per la copertura dello squilibrio del bilancio corrente | - | - | - | - | - | - | - | - | - | - | - |
| 04 Servizio sanitario regionale - ripiano di disavanzi sanitari relativi ad esercizi pregressi | - | - | - | - | - | - | - | - | - | - | - |
| 05 Servizio sanitario regionale - investimenti sanitari | - | - | - | - | - | - | - | - | - | - | - |
| 06 Servizio sanitario regionale - restituzioni maggiori gettiti SSN | - | - | - | - | - | - | - | - | - | - | - |
| 07 Ulteriori spese in materia sanitaria | - | - | - | - | - | - | - | - | - | - | - |
| 08 Politica regionale unitaria per la tutela della salute | - | - | - | - | - | - | - | - | - | - | - |
| TOTALE MISSIONE 13 - TUTELA DELLA SALUTE | - | - | - | - | - | - | - | - | - | - | - |

ACER AGENZIA CAMPANA PER L'EDILIZIA RESIDENZIALE

Bilancio spese per missioni, programmi e macroaggregati

Spese Correnti - Previsioni di Competenza 2024

Allegato n.12/3

| MISSIONI E PROGRAMMI / MACROAGGREGATI | Redditi da lavoro dipendente | Imposte e tasse a carico dell'ente | Acquisto di beni e servizi | Trasferimenti correnti | Trasferimenti di tributi (solo per le Regioni) | Fondi perequativi (solo per le Regioni) | Interessi passivi | Altre spese per redditi da capitale | Rimborsi e poste correttive delle entrate | Altre spese correnti | Totale |
|--|------------------------------|------------------------------------|----------------------------|------------------------|--|---|-------------------|-------------------------------------|---|----------------------|--------|
| | 101 | 102 | 103 | 104 | 105 | 106 | 107 | 108 | 109 | 110 | 100 |
| 14 MISSIONE 14 - SVILUPPO ECONOMICO E COMPETITIVITA' | | | | | | | | | | | |
| 01 Industria e PMI e artigianato | - | - | - | - | - | - | - | - | - | - | - |
| 02 Commercio - reti distributive - tutela dei consumatori | - | - | - | - | - | - | - | - | - | - | - |
| 03 Ricerca e innovazione | - | - | - | - | - | - | - | - | - | - | - |
| 04 Reti e altri servizi di pubblica utilità | - | - | - | - | - | - | - | - | - | - | - |
| 05 Politica regionale unitaria per lo sviluppo economico e la competitività | - | - | - | - | - | - | - | - | - | - | - |
| TOTALE MISSIONE 14 - SVILUPPO ECONOMICO E COMPETITIVITA' | - | - | - | - | - | - | - | - | - | - | - |
| 15 MISSIONE 15 - POLITICHE PER IL LAVORO E LA FORMAZIONE PROFESSIONALE | | | | | | | | | | | |
| 01 Servizi per lo sviluppo del mercato del lavoro | - | - | - | - | - | - | - | - | - | - | - |
| 02 Formazione professionale | - | - | - | - | - | - | - | - | - | - | - |
| 03 Sostegno all'occupazione | - | - | - | - | - | - | - | - | - | - | - |
| 04 Politica regionale unitaria per il lavoro e la formazione professionale | - | - | - | - | - | - | - | - | - | - | - |
| TOTALE MISSIONE 15 - POLITICHE PER IL LAVORO E LA FORMAZIONE PROFESSIONALE | - | - | - | - | - | - | - | - | - | - | - |
| 16 MISSIONE 16 - AGRICOLTURA , POLITICHE AGROALIMENTARI E PESCA | | | | | | | | | | | |
| 01 Sviluppo del sistema agricolo e del sistema agroalimentare | - | - | - | - | - | - | - | - | - | - | - |
| 02 Caccia e pesca | - | - | - | - | - | - | - | - | - | - | - |
| 03 Politica regionale unitaria per l'agricoltura, i sistemi agroalimentari, la caccia e la pesca | - | - | - | - | - | - | - | - | - | - | - |
| TOTALE MISSIONE 16 - AGRICOLTURA , POLITICHE AGROALIMENTARI E PESCA | - | - | - | - | - | - | - | - | - | - | - |
| 17 MISSIONE 17 - ENERGIA E DIVERSIFICAZIONE DELLE FONTI ENERGETICHE | | | | | | | | | | | |
| 01 Fonti energetiche | - | - | - | - | - | - | - | - | - | - | - |
| 02 Politica regionale unitaria per l'energia e la diversificazione delle fonti energetiche | - | - | - | - | - | - | - | - | - | - | - |
| TOTALE MISSIONE 17 - ENERGIA E DIVERSIFICAZIONE DELLE FONTI ENERGETICHE | - | - | - | - | - | - | - | - | - | - | - |

ACER AGENZIA CAMPANA PER L'EDILIZIA RESIDENZIALE

Bilancio spese per missioni, programmi e macroaggregati

Spese Correnti - Previsioni di Competenza 2024

Allegato n.12/3

| MISSIONI E PROGRAMMI / MACROAGGREGATI | | Redditi da lavoro dipendente | Imposte e tasse a carico dell'ente | Acquisto di beni e servizi | Trasferimenti correnti | Trasferimenti di tributi (solo per le Regioni) | Fondi perequativi (solo per le Regioni) | Interessi passivi | Altre spese per redditi da capitale | Rimborsi e poste correttive delle entrate | Altre spese correnti | Totale |
|---------------------------------------|---|------------------------------|------------------------------------|----------------------------|------------------------|--|---|-------------------|-------------------------------------|---|----------------------|----------------------|
| | | 101 | 102 | 103 | 104 | 105 | 106 | 107 | 108 | 109 | 110 | 100 |
| 18 | MISSIONE 18 - RELAZIONI CON LE ALTRE AUTONOMIE TERRITORIALI E LOCALI | | | | | | | | | | | |
| 01 | Relazioni finanziarie con le altre autonomie territoriali | - | - | - | - | - | - | - | - | - | - | - |
| 02 | Politica regionale unitaria per le relazioni con le altre autonomie territoriali e locali | - | - | - | - | - | - | - | - | - | - | - |
| | TOTALE MISSIONE 18 - RELAZIONI CON LE ALTRE AUTONOMIE TERRITORIALI E LOCALI | - | - | - | - | - | - | - | - | - | - | - |
| 19 | MISSIONE 19 - RELAZIONI INTERNAZIONALI | | | | | | | | | | | |
| 01 | Relazioni internazionali e Cooperazione allo sviluppo | - | - | - | - | - | - | - | - | - | - | - |
| 02 | Cooperazione territoriale | - | - | - | - | - | - | - | - | - | - | - |
| | TOTALE MISSIONE 19 - RELAZIONI INTERNAZIONALI | - | - | - | - | - | - | - | - | - | - | - |
| 20 | MISSIONE 20 - FONDI ACCANTONAMENTI | | | | | | | | | | | |
| 01 | Fondo di riserva | - | - | - | - | - | - | - | - | - | 209.959,54 | 209.959,54 |
| 02 | Fondo crediti di dubbia esigibilità | - | - | - | - | - | - | - | - | - | 13.843.670,25 | 13.843.670,25 |
| 03 | Altri Fondi | - | - | - | - | - | - | - | - | - | 2.000.000,00 | 2.000.000,00 |
| | TOTALE MISSIONE 20 - FONDI ACCANTONAMENTI | - | - | - | - | - | - | - | - | - | 16.053.629,79 | 16.053.629,79 |
| 50 | MISSIONE 50 - DEBITO PUBBLICO | | | | | | | | | | | |
| 01 | Quota interessi ammortamento mutui e prestiti obbligazionari | - | - | - | - | - | - | - | - | - | - | - |
| 02 | Quota capitale ammortamento mutui e prestiti obbligazionari | - | - | - | - | - | - | - | - | - | - | - |
| | TOTALE MISSIONE 50 - DEBITO PUBBLICO | - | - | - | - | - | - | - | - | - | - | - |
| 60 | MISSIONE 60 - ANTICIPAZIONI FINANZIARIE | | | | | | | | | | | |
| 01 | Restituzione anticipazione tesoreria | - | - | - | - | - | - | - | - | - | - | - |
| | TOTALE MISSIONE 60 - ANTICIPAZIONI FINANZIARIE | - | - | - | - | - | - | - | - | - | - | - |
| Totale MACROAGGREGATI | | 14.203.274,01 | 7.134.000,00 | 31.248.951,00 | 800.000,00 | - | - | 15.000,00 | - | 61.600,00 | 23.878.629,79 | 77.341.454,80 |

ACER AGENZIA CAMPANA PER L'EDILIZIA RESIDENZIALE

**Bilancio spese per missioni, programmi e macroaggregati
Spese Correnti - Previsioni di Competenza 2025**

Allegato n.12/3

| MISSIONI E PROGRAMMI / MACROAGGREGATI | | Redditi da lavoro dipendente | Imposte e tasse a carico dell'ente | Acquisto di beni e servizi | Trasferimenti correnti | Trasferimenti di tributi (solo per le Regioni) | Fondi perequativi (solo per le Regioni) | Interessi passivi | Altre spese per redditi da capitale | Rimborsi e poste correttive delle entrate | Altre spese correnti | Totale |
|---------------------------------------|---|------------------------------|------------------------------------|----------------------------|------------------------|--|---|-------------------|-------------------------------------|---|----------------------|----------------------|
| | | 101 | 102 | 103 | 104 | 105 | 106 | 107 | 108 | 109 | 110 | 100 |
| 01 | MISSIONE 1 - SERVIZI ISTITUZIONALI E GENERALI , DI GESTIONE | | | | | | | | | | | |
| 01 | Organi istituzionali | 34.000,00 | - | 439.000,00 | - | - | - | - | - | - | - | 473.000,00 |
| 02 | Segreteria generale | - | - | 10.000,00 | - | - | - | - | - | - | - | 10.000,00 |
| 03 | Gestione economica , finanziaria, programmazione , provveditorato | - | 5.705.000,00 | 11.130.300,00 | - | - | - | 15.000,00 | - | - | 5.800.000,00 | 22.650.300,00 |
| 04 | Gestione delle Entrate tributarie e servizi fiscali | - | - | - | - | - | - | - | - | - | - | - |
| 05 | gestione dei beni demaniali e patrimoniali | - | 732.000,00 | 5.000,00 | - | - | - | - | - | - | - | 737.000,00 |
| 06 | Ufficio Tecnico | 255.000,00 | - | 15.614.346,00 | - | - | - | - | - | - | - | 15.869.346,00 |
| 07 | Elezioni e consultazioni popolari - Anagrafe e stato civile | - | - | - | - | - | - | - | - | - | - | - |
| 08 | Statistica e Sistemi informativi | - | 456.000,00 | 343.000,00 | - | - | - | - | - | 61.600,00 | 42.000,00 | 902.600,00 |
| 09 | Assistenza tecnico amministrativa agli Enti Locali | - | - | - | - | - | - | - | - | - | - | - |
| 10 | Risorse Umane | 13.834.274,01 | - | 289.600,00 | 800.000,00 | - | - | - | - | - | - | 14.923.874,01 |
| 11 | Altri Servizi Generali | - | 223.000,00 | 1.967.275,00 | - | - | - | - | - | - | 1.983.000,00 | 4.173.275,00 |
| 12 | Politica regionale unitaria per i servizi istituzionali, generali e di gestione | - | - | - | - | - | - | - | - | - | - | - |
| | TOTALE MISSIONE 1 - SERVIZI ISTITUZIONALI E GENERALI , DI GESTIONE | 14.123.274,01 | 7.116.000,00 | 29.798.521,00 | 800.000,00 | - | - | 15.000,00 | - | 61.600,00 | 7.825.000,00 | 59.739.395,01 |
| 02 | MISSIONE 2 - GIUSTIZIA | | | | | | | | | | | |
| 01 | Uffici Giudiziari | - | - | - | - | - | - | - | - | - | - | - |
| 02 | Casa circondariale e altri servizi | - | - | - | - | - | - | - | - | - | - | - |
| 03 | Politica regionale unitaria per la giustizia | - | - | - | - | - | - | - | - | - | - | - |
| | TOTALE MISSIONE 2 - GIUSTIZIA | - | - | - | - | - | - | - | - | - | - | - |
| 03 | MISSIONE 3 - ORDINE PUBBLICO E SICUREZZA | | | | | | | | | | | |
| 01 | Polizia Locale e amministrativa | - | - | - | - | - | - | - | - | - | - | - |
| 02 | Sistema integrato di sicurezza urbana | - | - | - | - | - | - | - | - | - | - | - |
| 03 | Politica regionale unitaria per l'ordine pubblico e la sicurezza | - | - | - | - | - | - | - | - | - | - | - |
| | TOTALE MISSIONE 3 - ORDINE PUBBLICO E SICUREZZA | - | - | - | - | - | - | - | - | - | - | - |

ACER AGENZIA CAMPANA PER L'EDILIZIA RESIDENZIALE

Bilancio spese per missioni, programmi e macroaggregati

Spese Correnti - Previsioni di Competenza 2025

Allegato n.12/3

| MISSIONI E PROGRAMMI / MACROAGGREGATI | | Redditi da lavoro dipendente | Imposte e tasse a carico dell'ente | Acquisto di beni e servizi | Trasferimenti correnti | Trasferimenti di tributi (solo per le Regioni) | Fondi perequativi (solo per le Regioni) | Interessi passivi | Altre spese per redditi da capitale | Rimborsi e poste correttive delle entrate | Altre spese correnti | Totale |
|---------------------------------------|--|------------------------------|------------------------------------|----------------------------|------------------------|--|---|-------------------|-------------------------------------|---|----------------------|--------|
| | | 101 | 102 | 103 | 104 | 105 | 106 | 107 | 108 | 109 | 110 | 100 |
| 04 | MISSIONE 4 - ISTRUZIONE E DIRITTO ALLO STUDIO | | | | | | | | | | | |
| 01 | Istruzione prescolastica | - | - | - | - | - | - | - | - | - | - | - |
| 02 | Altri ordini di istruzione non universitaria | - | - | - | - | - | - | - | - | - | - | - |
| 03 | Edilizia scolastica | - | - | - | - | - | - | - | - | - | - | - |
| 04 | Istruzione Universitaria | - | - | - | - | - | - | - | - | - | - | - |
| 05 | Istruzione tecnica superiore | - | - | - | - | - | - | - | - | - | - | - |
| 06 | Servizi ausiliari all'istruzione | - | - | - | - | - | - | - | - | - | - | - |
| 07 | Diritto allo studio | - | - | - | - | - | - | - | - | - | - | - |
| 08 | Politica regionale unitaria per l'istruzione e il diritto allo studio | - | - | - | - | - | - | - | - | - | - | - |
| | TOTALE MISSIONE 4 - ISTRUZIONE E DIRITTO ALLO STUDIO | - | - | - | - | - | - | - | - | - | - | - |
| 05 | MISSIONE 5 - TUTELA E VALORIZZAZIONE DEI BENI ED ATTIVITA' CULTURALI | | | | | | | | | | | |
| 01 | Valorizzazione dei beni di interesse storico. | - | - | - | - | - | - | - | - | - | - | - |
| 02 | Attività culturali e interventi diversi nel settore culturale | - | - | - | - | - | - | - | - | - | - | - |
| 03 | Politica regionale unitaria per la tutela dei beni e delle attività culturali | - | - | - | - | - | - | - | - | - | - | - |
| | TOTALE MISSIONE 5 - TUTELA E VALORIZZAZIONE DEI BENI ED ATTIVITA' CULTURALI | - | - | - | - | - | - | - | - | - | - | - |
| 06 | MISSIONE 6 - POLITICHE GIOVANILI , SPORT E TEMPO LIBERO | | | | | | | | | | | |
| 01 | Sport e tempo libero | - | - | - | - | - | - | - | - | - | - | - |
| 02 | Giovani | - | - | - | - | - | - | - | - | - | - | - |
| 03 | Politica regionale unitaria per i giovani, lo sport e il tempo libero | - | - | - | - | - | - | - | - | - | - | - |
| | TOTALE MISSIONE 6 - POLITICHE GIOVANILI , SPORT E TEMPO LIBERO | - | - | - | - | - | - | - | - | - | - | - |

ACER AGENZIA CAMPANA PER L'EDILIZIA RESIDENZIALE

Bilancio spese per missioni, programmi e macroaggregati

Spese Correnti - Previsioni di Competenza 2025

Allegato n.12/3

| MISSIONI E PROGRAMMI / MACROAGGREGATI | Redditi da lavoro dipendente | Imposte e tasse a carico dell'ente | Acquisto di beni e servizi | Trasferimenti correnti | Trasferimenti di tributi (solo per le Regioni) | Fondi perequativi (solo per le Regioni) | Interessi passivi | Altre spese per redditi da capitale | Rimborsi e poste correttive delle entrate | Altre spese correnti | Totale |
|---|------------------------------|------------------------------------|----------------------------|------------------------|--|---|-------------------|-------------------------------------|---|----------------------|----------|
| | 101 | 102 | 103 | 104 | 105 | 106 | 107 | 108 | 109 | 110 | 100 |
| 07 MISSIONE 7 - TURISMO | | | | | | | | | | | |
| 01 Sviluppo e valorizzazione del turismo | - | - | - | - | - | - | - | - | - | - | - |
| 02 Politica regionale unitaria per il turismo | - | - | - | - | - | - | - | - | - | - | - |
| TOTALE MISSIONE 7 - TURISMO | - | - | - | - | - | - | - | - | - | - | - |
| 08 MISSIONE 8 - ASSETTO DEL TERRITORIO ED EDILIZIA ABITATIVA | | | | | | | | | | | |
| 01 Urbanistica e assetto del territorio | - | - | - | - | - | - | - | - | - | - | - |
| 02 Edilizia residenziale pubblica e locale e piani di edilizia economico-popolare | - | - | 5.000,00 | - | - | - | - | - | - | - | 5.000,00 |
| 03 Politica regionale unitaria per l'assetto del territorio e l'edilizia abitativa | - | - | - | - | - | - | - | - | - | - | - |
| TOTALE MISSIONE 8 - ASSETTO DEL TERRITORIO ED EDILIZIA ABITATIVA | - | - | 5.000,00 | - | - | - | - | - | - | - | 5.000,00 |
| 09 MISSIONE 9 - SVILUPPO SOSTENIBILE E TUTELA DEL TERRITORIO E DELL'AMBIENTE | | | | | | | | | | | |
| 01 Difesa del suolo | - | - | - | - | - | - | - | - | - | - | - |
| 02 Tutela, valorizzazione e recupero ambientale | - | - | - | - | - | - | - | - | - | - | - |
| 03 Rifiuti | - | - | - | - | - | - | - | - | - | - | - |
| 04 Servizio idrico integrato | - | - | - | - | - | - | - | - | - | - | - |
| 05 Aree protette, parchi naturali, protezione naturalistica e forestazione | - | - | - | - | - | - | - | - | - | - | - |
| 06 Tutela e valorizzazione delle risorse idriche | - | - | - | - | - | - | - | - | - | - | - |
| 07 Sviluppo sostenibile territorio montano piccoli Comuni | - | - | - | - | - | - | - | - | - | - | - |
| 08 Qualità dell'aria e riduzione dell'inquinamento | - | - | - | - | - | - | - | - | - | - | - |
| 09 Politica regionale unitaria per lo sviluppo sostenibile e la tutela del territorio e dell'ambiente | - | - | - | - | - | - | - | - | - | - | - |
| TOTALE MISSIONE 9 - SVILUPPO SOSTENIBILE E TUTELA DEL TERRITORIO E DELL'AMBIENTE | - | - | - | - | - | - | - | - | - | - | - |
| 10 MISSIONE 10 - TRASPORTI E DIRITTO ALLA MOBILITA' | | | | | | | | | | | |
| 01 Trasporto ferroviario | - | - | - | - | - | - | - | - | - | - | - |
| 02 Trasporto pubblico locale | - | - | - | - | - | - | - | - | - | - | - |
| 03 Trasporto per vie d'acqua | - | - | - | - | - | - | - | - | - | - | - |
| 04 Altre modalità di trasporto | - | - | - | - | - | - | - | - | - | - | - |
| 05 Viabilità e infrastrutture stradali | - | - | - | - | - | - | - | - | - | - | - |
| 06 Politica regionale unitaria per i trasporti e il diritto alla mobilità | - | - | - | - | - | - | - | - | - | - | - |
| TOTALE MISSIONE 10 - TRASPORTI E DIRITTO ALLA MOBILITA' | - | - | - | - | - | - | - | - | - | - | - |

ACER AGENZIA CAMPANA PER L'EDILIZIA RESIDENZIALE

Bilancio spese per missioni, programmi e macroaggregati

Spese Correnti - Previsioni di Competenza 2025

Allegato n.12/3

| MISSIONI E PROGRAMMI / MACROAGGREGATI | Redditi da lavoro dipendente | Imposte e tasse a carico dell'ente | Acquisto di beni e servizi | Trasferimenti correnti | Trasferimenti di tributi (solo per le Regioni) | Fondi perequativi (solo per le Regioni) | Interessi passivi | Altre spese per redditi da capitale | Rimborsi e poste correttive delle entrate | Altre spese correnti | Totale |
|---|------------------------------|------------------------------------|----------------------------|------------------------|--|---|-------------------|-------------------------------------|---|----------------------|--------|
| | 101 | 102 | 103 | 104 | 105 | 106 | 107 | 108 | 109 | 110 | 100 |
| 11 MISSIONE 11 - SOCCORSO CIVILE | | | | | | | | | | | |
| 01 Sistema di protezione civile | - | - | - | - | - | - | - | - | - | - | - |
| 02 Interventi a seguito di calamità naturali | - | - | - | - | - | - | - | - | - | - | - |
| 03 Politica regionale unitaria per il soccorso e la protezione civile | - | - | - | - | - | - | - | - | - | - | - |
| TOTALE MISSIONE 11 - SOCCORSO CIVILE | - | - | - | - | - | - | - | - | - | - | - |
| 12 MISSIONE 12 - DIRITTI SOCIALI, POLITICHE SOCIALI E FAMIGLIA | | | | | | | | | | | |
| 01 Interventi per l'infanzia e per i minori e per asili nido | - | - | - | - | - | - | - | - | - | - | - |
| 02 Interventi per la disabilità | - | - | - | - | - | - | - | - | - | - | - |
| 03 Interventi per gli anziani | - | - | - | - | - | - | - | - | - | - | - |
| 04 Interventi per soggetti a rischio di esclusione sociale | - | - | - | - | - | - | - | - | - | - | - |
| 05 Interventi per le famiglie | - | - | - | - | - | - | - | - | - | - | - |
| 06 Interventi per il diritto alla casa | - | - | - | - | - | - | - | - | - | - | - |
| 07 Programmazione e governo della rete dei servizi sociosanitari e sociali | - | - | - | - | - | - | - | - | - | - | - |
| 08 Cooperazione e associazionismo | - | - | - | - | - | - | - | - | - | - | - |
| 09 Servizio necroscopico e cimiteriale | - | - | - | - | - | - | - | - | - | - | - |
| 10 Politica regionale unitaria per i diritti sociali e la famiglia | - | - | - | - | - | - | - | - | - | - | - |
| TOTALE MISSIONE 12 - DIRITTI SOCIALI, POLITICHE SOCIALI E FAMIGLIA | - | - | - | - | - | - | - | - | - | - | - |
| 13 MISSIONE 13 - TUTELA DELLA SALUTE | | | | | | | | | | | |
| 01 Servizio sanitario regionale - finanziamento ordinario corrente per la garanzia dei LEA | - | - | - | - | - | - | - | - | - | - | - |
| 02 Servizio sanitario regionale - finanziamento aggiuntivo corrente per livelli di assistenza superiore ai LEA | - | - | - | - | - | - | - | - | - | - | - |
| 03 Servizio sanitario regionale - finanziamento aggiuntivo corrente per la copertura dello squilibrio del bilancio corrente | - | - | - | - | - | - | - | - | - | - | - |
| 04 Servizio sanitario regionale - ripiano di disavanzi sanitari relativi ad esercizi pregressi | - | - | - | - | - | - | - | - | - | - | - |
| 05 Servizio sanitario regionale - investimenti sanitari | - | - | - | - | - | - | - | - | - | - | - |
| 06 Servizio sanitario regionale - restituzioni maggiori gettiti SSN | - | - | - | - | - | - | - | - | - | - | - |
| 07 Ulteriori spese in materia sanitaria | - | - | - | - | - | - | - | - | - | - | - |
| 08 Politica regionale unitaria per la tutela della salute | - | - | - | - | - | - | - | - | - | - | - |
| TOTALE MISSIONE 13 - TUTELA DELLA SALUTE | - | - | - | - | - | - | - | - | - | - | - |

ACER AGENZIA CAMPANA PER L'EDILIZIA RESIDENZIALE

Bilancio spese per missioni, programmi e macroaggregati

Spese Correnti - Previsioni di Competenza 2025

Allegato n.12/3

| MISSIONI E PROGRAMMI / MACROAGGREGATI | Redditi da lavoro dipendente | Imposte e tasse a carico dell'ente | Acquisto di beni e servizi | Trasferimenti correnti | Trasferimenti di tributi (solo per le Regioni) | Fondi perequativi (solo per le Regioni) | Interessi passivi | Altre spese per redditi da capitale | Rimborsi e poste correttive delle entrate | Altre spese correnti | Totale |
|--|------------------------------|------------------------------------|----------------------------|------------------------|--|---|-------------------|-------------------------------------|---|----------------------|--------|
| | 101 | 102 | 103 | 104 | 105 | 106 | 107 | 108 | 109 | 110 | 100 |
| 14 MISSIONE 14 - SVILUPPO ECONOMICO E COMPETITIVITA' | | | | | | | | | | | |
| 01 Industria e PMI e artigianato | - | - | - | - | - | - | - | - | - | - | - |
| 02 Commercio - reti distributive - tutela dei consumatori | - | - | - | - | - | - | - | - | - | - | - |
| 03 Ricerca e innovazione | - | - | - | - | - | - | - | - | - | - | - |
| 04 Reti e altri servizi di pubblica utilità | - | - | - | - | - | - | - | - | - | - | - |
| 05 Politica regionale unitaria per lo sviluppo economico e la competitività | - | - | - | - | - | - | - | - | - | - | - |
| TOTALE MISSIONE 14 - SVILUPPO ECONOMICO E COMPETITIVITA' | - | - | - | - | - | - | - | - | - | - | - |
| 15 MISSIONE 15 - POLITICHE PER IL LAVORO E LA FORMAZIONE PROFESSIONALE | | | | | | | | | | | |
| 01 Servizi per lo sviluppo del mercato del lavoro | - | - | - | - | - | - | - | - | - | - | - |
| 02 Formazione professionale | - | - | - | - | - | - | - | - | - | - | - |
| 03 Sostegno all'occupazione | - | - | - | - | - | - | - | - | - | - | - |
| 04 Politica regionale unitaria per il lavoro e la formazione professionale | - | - | - | - | - | - | - | - | - | - | - |
| TOTALE MISSIONE 15 - POLITICHE PER IL LAVORO E LA FORMAZIONE PROFESSIONALE | - | - | - | - | - | - | - | - | - | - | - |
| 16 MISSIONE 16 - AGRICOLTURA , POLITICHE AGROALIMENTARI E PESCA | | | | | | | | | | | |
| 01 Sviluppo del sistema agricolo e del sistema agroalimentare | - | - | - | - | - | - | - | - | - | - | - |
| 02 Caccia e pesca | - | - | - | - | - | - | - | - | - | - | - |
| 03 Politica regionale unitaria per l'agricoltura, i sistemi agroalimentari, la caccia e la pesca | - | - | - | - | - | - | - | - | - | - | - |
| TOTALE MISSIONE 16 - AGRICOLTURA , POLITICHE AGROALIMENTARI E PESCA | - | - | - | - | - | - | - | - | - | - | - |
| 17 MISSIONE 17 - ENERGIA E DIVERSIFICAZIONE DELLE FONTI ENERGETICHE | | | | | | | | | | | |
| 01 Fonti energetiche | - | - | - | - | - | - | - | - | - | - | - |
| 02 Politica regionale unitaria per l'energia e la diversificazione delle fonti energetiche | - | - | - | - | - | - | - | - | - | - | - |
| TOTALE MISSIONE 17 - ENERGIA E DIVERSIFICAZIONE DELLE FONTI ENERGETICHE | - | - | - | - | - | - | - | - | - | - | - |

ACER AGENZIA CAMPANA PER L'EDILIZIA RESIDENZIALE

Bilancio spese per missioni, programmi e macroaggregati

Spese Correnti - Previsioni di Competenza 2025

Allegato n.12/3

| MISSIONI E PROGRAMMI / MACROAGGREGATI | | Redditi da lavoro dipendente | Imposte e tasse a carico dell'ente | Acquisto di beni e servizi | Trasferimenti correnti | Trasferimenti di tributi (solo per le Regioni) | Fondi perequativi (solo per le Regioni) | Interessi passivi | Altre spese per redditi da capitale | Rimborsi e poste correttive delle entrate | Altre spese correnti | Totale |
|---------------------------------------|---|------------------------------|------------------------------------|----------------------------|------------------------|--|---|-------------------|-------------------------------------|---|----------------------|----------------------|
| | | 101 | 102 | 103 | 104 | 105 | 106 | 107 | 108 | 109 | 110 | 100 |
| 18 | MISSIONE 18 - RELAZIONI CON LE ALTRE AUTONOMIE TERRITORIALI E LOCALI | | | | | | | | | | | |
| 01 | Relazioni finanziarie con le altre autonomie territoriali | - | - | - | - | - | - | - | - | - | - | - |
| 02 | Politica regionale unitaria per le relazioni con le altre autonomie territoriali e locali | - | - | - | - | - | - | - | - | - | - | - |
| | TOTALE MISSIONE 18 - RELAZIONI CON LE ALTRE AUTONOMIE TERRITORIALI E LOCALI | - | - | - | - | - | - | - | - | - | - | - |
| 19 | MISSIONE 19 - RELAZIONI INTERNAZIONALI | | | | | | | | | | | |
| 01 | Relazioni internazionali e Cooperazione allo sviluppo | - | - | - | - | - | - | - | - | - | - | - |
| 02 | Cooperazione territoriale | - | - | - | - | - | - | - | - | - | - | - |
| | TOTALE MISSIONE 19 - RELAZIONI INTERNAZIONALI | - | - | - | - | - | - | - | - | - | - | - |
| 20 | MISSIONE 20 - FONDI ACCANTONAMENTI | | | | | | | | | | | |
| 01 | Fondo di riserva | - | - | - | - | - | - | - | - | - | 266.403,99 | 266.403,99 |
| 02 | Fondo crediti di dubbia esigibilità | - | - | - | - | - | - | - | - | - | 13.574.999,67 | 13.574.999,67 |
| 03 | Altri Fondi | - | - | - | - | - | - | - | - | - | 1.900.000,00 | 1.900.000,00 |
| | TOTALE MISSIONE 20 - FONDI ACCANTONAMENTI | - | - | - | - | - | - | - | - | - | 15.741.403,66 | 15.741.403,66 |
| 50 | MISSIONE 50 - DEBITO PUBBLICO | | | | | | | | | | | |
| 01 | Quota interessi ammortamento mutui e prestiti obbligazionari | - | - | - | - | - | - | - | - | - | - | - |
| 02 | Quota capitale ammortamento mutui e prestiti obbligazionari | - | - | - | - | - | - | - | - | - | - | - |
| | TOTALE MISSIONE 50 - DEBITO PUBBLICO | - | - | - | - | - | - | - | - | - | - | - |
| 60 | MISSIONE 60 - ANTICIPAZIONI FINANZIARIE | | | | | | | | | | | |
| 01 | Restituzione anticipazione tesoreria | - | - | - | - | - | - | - | - | - | - | - |
| | TOTALE MISSIONE 60 - ANTICIPAZIONI FINANZIARIE | - | - | - | - | - | - | - | - | - | - | - |
| Totale MACROAGGREGATI | | 14.123.274,01 | 7.116.000,00 | 29.803.521,00 | 800.000,00 | - | - | 15.000,00 | - | 61.600,00 | 23.566.403,66 | 75.485.798,67 |

ACER AGENZIA CAMPANA PER L'EDILIZIA RESIDENZIALE

Bilancio spese per missioni, programmi e macroaggregati - Spese In Conto Capitale e Spese per Incremento di Attività Finanziarie

Previsioni di Competenza 2023

Allegato n.12/4

| MISSIONI E PROGRAMMI / MACROAGGREGATI | | Tributi in conto capitale a carico dell'ente | Investimenti fissi lordi e acquisto di terreni | Contributi agli investimenti | Altri trasferimenti in conto capitale | Altre spese in conto capitale | Totale Spese in conto capitale | Acquisizioni di attività finanziarie | Concessione crediti di breve termine | Concessione crediti di medio-lungo termine | Altre spese per incremento di attività finanziarie | Totale Spese per incremento attività finanziarie |
|---------------------------------------|---|--|--|------------------------------|---------------------------------------|-------------------------------|--------------------------------|--------------------------------------|--------------------------------------|--|--|--|
| | | 201 | 202 | 203 | 204 | 205 | 200 | 301 | 302 | 303 | 304 | 300 |
| 01 | MISSIONE 1 - SERVIZI ISTITUZIONALI E GENERALI , DI GESTIONE | | | | | | | | | | | |
| 01 | Organi istituzionali | - | - | - | - | - | - | - | - | - | - | - |
| 02 | Segreteria generale | - | - | - | - | - | - | - | - | - | - | - |
| 03 | Gestione economica , finanziaria, programmazione , provveditorato | - | 55.500,00 | - | - | - | 55.500,00 | - | - | - | - | - |
| 04 | Gestione delle Entrate tributarie e servizi fiscali | - | - | - | - | - | - | - | - | - | - | - |
| 05 | gestione dei beni demaniali e patrimoniali | - | - | - | - | - | - | - | - | - | - | - |
| 06 | Ufficio Tecnico | - | 19.006.200,00 | - | - | - | 19.006.200,00 | - | - | - | - | - |
| 07 | Elezioni e consultazioni popolari - Anagrafe e stato civile | - | - | - | - | - | - | - | - | - | - | - |
| 08 | Statistica e Sistemi informativi | - | 372.282,80 | - | - | - | 372.282,80 | - | - | - | - | - |
| 09 | Assistenza tecnico amministrativa agli Enti Locali | - | - | - | - | - | - | - | - | - | - | - |
| 10 | Risorse Umane | - | - | - | - | - | - | - | - | - | - | - |
| 11 | Altri Servizi Generali | - | - | - | - | - | - | - | - | - | - | - |
| 12 | Politica regionale unitaria per i servizi istituzionali, generali e di gestione | - | - | - | - | - | - | - | - | - | - | - |
| | TOTALE MISSIONE 1 - SERVIZI ISTITUZIONALI E GENERALI , DI GESTIONE | - | 19.433.982,80 | - | - | - | 19.433.982,80 | - | - | - | - | - |
| 02 | MISSIONE 2 - GIUSTIZIA | | | | | | | | | | | |
| 01 | Uffici Giudiziari | - | - | - | - | - | - | - | - | - | - | - |
| 02 | Casa circondariale e altri servizi | - | - | - | - | - | - | - | - | - | - | - |
| 03 | Politica regionale unitaria per la giustizia | - | - | - | - | - | - | - | - | - | - | - |
| | TOTALE MISSIONE 2 - GIUSTIZIA | - | - | - | - | - | - | - | - | - | - | - |
| 03 | MISSIONE 3 - ORDINE PUBBLICO E SICUREZZA | | | | | | | | | | | |
| 01 | Polizia Locale e amministrativa | - | - | - | - | - | - | - | - | - | - | - |
| 02 | Sistema integrato di sicurezza urbana | - | - | - | - | - | - | - | - | - | - | - |
| 03 | Politica regionale unitaria per l'ordine pubblico e la sicurezza | - | - | - | - | - | - | - | - | - | - | - |
| | TOTALE MISSIONE 3 - ORDINE PUBBLICO E SICUREZZA | - | - | - | - | - | - | - | - | - | - | - |

ACER AGENZIA CAMPANA PER L'EDILIZIA RESIDENZIALE

Bilancio spese per missioni, programmi e macroaggregati - Spese In Conto Capitale e Spese per Incremento di Attività Finanziarie

Previsioni di Competenza 2023

Allegato n.12/4

| MISSIONI E PROGRAMMI / MACROAGGREGATI | | Tributi in conto capitale a carico dell'ente | Investimenti fissi lordi e acquisto di terreni | Contributi agli investimenti | Altri trasferimenti in conto capitale | Altre spese in conto capitale | Totale Spese in conto capitale | Acquisizioni di attività finanziarie | Concessione crediti di breve termine | Concessione crediti di medio-lungo termine | Altre spese per incremento di attività finanziarie | Totale Spese per incremento attività finanziarie |
|---------------------------------------|--|--|--|------------------------------|---------------------------------------|-------------------------------|--------------------------------|--------------------------------------|--------------------------------------|--|--|--|
| | | 201 | 202 | 203 | 204 | 205 | 200 | 301 | 302 | 303 | 304 | 300 |
| 04 | MISSIONE 4 - ISTRUZIONE E DIRITTO ALLO STUDIO | | | | | | | | | | | |
| 01 | Istruzione prescolastica | - | - | - | - | - | - | - | - | - | - | - |
| 02 | Altri ordini di istruzione non universitaria | - | - | - | - | - | - | - | - | - | - | - |
| 03 | Edilizia scolastica | - | - | - | - | - | - | - | - | - | - | - |
| 04 | Istruzione Universitaria | - | - | - | - | - | - | - | - | - | - | - |
| 05 | Istruzione tecnica superiore | - | - | - | - | - | - | - | - | - | - | - |
| 06 | Servizi ausiliari all'istruzione | - | - | - | - | - | - | - | - | - | - | - |
| 07 | Diritto allo studio | - | - | - | - | - | - | - | - | - | - | - |
| 08 | Politica regionale unitaria per l'istruzione e il diritto allo studio | - | - | - | - | - | - | - | - | - | - | - |
| | TOTALE MISSIONE 4 - ISTRUZIONE E DIRITTO ALLO STUDIO | - | - | - | - | - | - | - | - | - | - | - |
| 05 | MISSIONE 5 - TUTELA E VALORIZZAZIONE DEI BENI ED ATTIVITA' CULTURALI | | | | | | | | | | | |
| 01 | Valorizzazione dei beni di interesse storico. | - | - | - | - | - | - | - | - | - | - | - |
| 02 | Attività culturali e interventi diversi nel settore culturale | - | - | - | - | - | - | - | - | - | - | - |
| 03 | Politica regionale unitaria per la tutela dei beni e delle attività culturali | - | - | - | - | - | - | - | - | - | - | - |
| | TOTALE MISSIONE 5 - TUTELA E VALORIZZAZIONE DEI BENI ED ATTIVITA' CULTURALI | - | - | - | - | - | - | - | - | - | - | - |
| 06 | MISSIONE 6 - POLITICHE GIOVANILI , SPORT E TEMPO LIBERO | | | | | | | | | | | |
| 01 | Sport e tempo libero | - | - | - | - | - | - | - | - | - | - | - |
| 02 | Giovani | - | - | - | - | - | - | - | - | - | - | - |
| 03 | Politica regionale unitaria per i giovani, lo sport e il tempo libero | - | - | - | - | - | - | - | - | - | - | - |
| | TOTALE MISSIONE 6 - POLITICHE GIOVANILI , SPORT E TEMPO LIBERO | - | - | - | - | - | - | - | - | - | - | - |

ACER AGENZIA CAMPANA PER L'EDILIZIA RESIDENZIALE

Bilancio spese per missioni, programmi e macroaggregati - Spese In Conto Capitale e Spese per Incremento di Attività Finanziarie

Previsioni di Competenza 2023

Allegato n.12/4

| MISSIONI E PROGRAMMI / MACROAGGREGATI | | Tributi in conto capitale a carico dell'ente | Investimenti fissi lordi e acquisto di terreni | Contributi agli investimenti | Altri trasferimenti in conto capitale | Altre spese in conto capitale | Totale Spese in conto capitale | Acquisizioni di attività finanziarie | Concessione crediti di breve termine | Concessione crediti di medio-lungo termine | Altre spese per incremento di attività finanziarie | Totale Spese per incremento attività finanziarie |
|---------------------------------------|--|--|--|------------------------------|---------------------------------------|-------------------------------|--------------------------------|--------------------------------------|--------------------------------------|--|--|--|
| | | 201 | 202 | 203 | 204 | 205 | 200 | 301 | 302 | 303 | 304 | 300 |
| 07 | MISSIONE 7 - TURISMO | | | | | | | | | | | |
| 01 | Sviluppo e valorizzazione del turismo | - | - | - | - | - | - | - | - | - | - | - |
| 02 | Politica regionale unitaria per il turismo | - | - | - | - | - | - | - | - | - | - | - |
| | TOTALE MISSIONE 7 - TURISMO | - | - | - | - | - | - | - | - | - | - | - |
| 08 | MISSIONE 8 - ASSETTO DEL TERRITORIO ED EDILIZIA ABITATIVA | | | | | | | | | | | |
| 01 | Urbanistica e assetto del territorio | - | - | - | 100.000,00 | - | 100.000,00 | - | - | - | - | - |
| 02 | Edilizia residenziale pubblica e locale e piani di edilizia economico-popolare | - | 93.366.081,15 | - | - | - | 93.366.081,15 | - | - | - | - | - |
| 03 | Politica regionale unitaria per l'assetto del territorio e l'edilizia abitativa | - | - | - | - | - | - | - | - | - | - | - |
| | TOTALE MISSIONE 8 - ASSETTO DEL TERRITORIO ED EDILIZIA ABITATIVA | - | 93.366.081,15 | - | 100.000,00 | - | 93.466.081,15 | - | - | - | - | - |
| 09 | MISSIONE 9 - SVILUPPO SOSTENIBILE E TUTELA DEL TERRITORIO E DELL'AMBIENTE | | | | | | | | | | | |
| 01 | Difesa del suolo | - | - | - | - | - | - | - | - | - | - | - |
| 02 | Tutela, valorizzazione e recupero ambientale | - | - | - | - | - | - | - | - | - | - | - |
| 03 | Rifiuti | - | - | - | - | - | - | - | - | - | - | - |
| 04 | Servizio idrico integrato | - | - | - | - | - | - | - | - | - | - | - |
| 05 | Aree protette, parchi naturali, protezione naturalistica e forestazione | - | - | - | - | - | - | - | - | - | - | - |
| 06 | Tutela e valorizzazione delle risorse idriche | - | - | - | - | - | - | - | - | - | - | - |
| 07 | Sviluppo sostenibile territorio montano piccoli Comuni | - | - | - | - | - | - | - | - | - | - | - |
| 08 | Qualità dell'aria e riduzione dell'inquinamento | - | - | - | - | - | - | - | - | - | - | - |
| 09 | Politica regionale unitaria per lo sviluppo sostenibile e la tutela del territorio e dell'ambiente | - | - | - | - | - | - | - | - | - | - | - |
| | TOTALE MISSIONE 9 - SVILUPPO SOSTENIBILE E TUTELA DEL TERRITORIO E DELL'AMBIENTE | - | - | - | - | - | - | - | - | - | - | - |

ACER AGENZIA CAMPANA PER L'EDILIZIA RESIDENZIALE

Bilancio spese per missioni, programmi e macroaggregati - Spese In Conto Capitale e Spese per Incremento di Attività Finanziarie

Previsioni di Competenza 2023

Allegato n.12/4

| MISSIONI E PROGRAMMI / MACROAGGREGATI | | Tributi in conto capitale a carico dell'ente | Investimenti fissi lordi e acquisto di terreni | Contributi agli investimenti | Altri trasferimenti in conto capitale | Altre spese in conto capitale | Totale Spese in conto capitale | Acquisizioni di attività finanziarie | Concessione crediti di breve termine | Concessione crediti di medio-lungo termine | Altre spese per incremento di attività finanziarie | Totale Spese per incremento attività finanziarie |
|---------------------------------------|--|--|--|------------------------------|---------------------------------------|-------------------------------|--------------------------------|--------------------------------------|--------------------------------------|--|--|--|
| | | 201 | 202 | 203 | 204 | 205 | 200 | 301 | 302 | 303 | 304 | 300 |
| 10 | MISSIONE 10 - TRASPORTI E DIRITTO ALLA MOBILITA' | | | | | | | | | | | |
| 01 | Trasporto ferroviario | - | - | - | - | - | - | - | - | - | - | - |
| 02 | Trasporto pubblico locale | - | - | - | - | - | - | - | - | - | - | - |
| 03 | Trasporto per vie d'acqua | - | - | - | - | - | - | - | - | - | - | - |
| 04 | Altre modalità di trasporto | - | - | - | - | - | - | - | - | - | - | - |
| 05 | Viabilità e infrastrutture stradali | - | - | - | - | - | - | - | - | - | - | - |
| 06 | Politica regionale unitaria per i trasporti e il diritto alla mobilità | - | - | - | - | - | - | - | - | - | - | - |
| | TOTALE MISSIONE 10 - TRASPORTI E DIRITTO ALLA MOBILITA' | - | - | - | - | - | - | - | - | - | - | - |
| 11 | MISSIONE 11 - SOCCORSO CIVILE | | | | | | | | | | | |
| 01 | Sistema di protezione civile | - | - | - | - | - | - | - | - | - | - | - |
| 02 | Interventi a seguito di calamità naturali | - | - | - | - | - | - | - | - | - | - | - |
| 03 | Politica regionale unitaria per il soccorso e la protezione civile | - | - | - | - | - | - | - | - | - | - | - |
| | TOTALE MISSIONE 11 - SOCCORSO CIVILE | - | - | - | - | - | - | - | - | - | - | - |
| 12 | MISSIONE 12 - DIRITTI SOCIALI , POLITICHE SOCIALI E FAMIGLIA | | | | | | | | | | | |
| 01 | Interventi per l'infanzia e per i minori e per asili nido | - | - | - | - | - | - | - | - | - | - | - |
| 02 | Interventi per la disabilità | - | - | - | - | - | - | - | - | - | - | - |
| 03 | Interventi per gli anziani | - | - | - | - | - | - | - | - | - | - | - |
| 04 | Interventi per soggetti a rischio di esclusione sociale | - | - | - | - | - | - | - | - | - | - | - |
| 05 | Interventi per le famiglie | - | - | - | - | - | - | - | - | - | - | - |
| 06 | Interventi per il diritto alla casa | - | - | - | - | - | - | - | - | - | - | - |
| 07 | Programmazione e governo della rete dei servizi sociosanitari e sociali | - | - | - | - | - | - | - | - | - | - | - |
| 08 | Cooperazione e associazionismo | - | - | - | - | - | - | - | - | - | - | - |
| 09 | Servizio necroscopico e cimiteriale | - | - | - | - | - | - | - | - | - | - | - |
| 10 | Politica regionale unitaria per i diritti sociali e la famiglia | - | - | - | - | - | - | - | - | - | - | - |
| | TOTALE MISSIONE 12 - DIRITTI SOCIALI , POLITICHE SOCIALI E FAMIGLIA | - | - | - | - | - | - | - | - | - | - | - |

ACER AGENZIA CAMPANA PER L'EDILIZIA RESIDENZIALE

Bilancio spese per missioni, programmi e macroaggregati - Spese In Conto Capitale e Spese per Incremento di Attività Finanziarie

Previsioni di Competenza 2023

Allegato n.12/4

| MISSIONI E PROGRAMMI / MACROAGGREGATI | | Tributi in conto capitale a carico dell'ente | Investimenti fissi lordi e acquisto di terreni | Contributi agli investimenti | Altri trasferimenti in conto capitale | Altre spese in conto capitale | Totale Spese in conto capitale | Acquisizioni di attività finanziarie | Concessione crediti di breve termine | Concessione crediti di medio-lungo termine | Altre spese per incremento di attività finanziarie | Totale Spese per incremento attività finanziarie |
|---------------------------------------|--|--|--|------------------------------|---------------------------------------|-------------------------------|--------------------------------|--------------------------------------|--------------------------------------|--|--|--|
| | | 201 | 202 | 203 | 204 | 205 | 200 | 301 | 302 | 303 | 304 | 300 |
| 13 | MISSIONE 13 - TUTELA DELLA SALUTE | | | | | | | | | | | |
| 01 | Servizio sanitario regionale - finanziamento ordinario corrente per la garanzia dei LEA | - | - | - | - | - | - | - | - | - | - | - |
| 02 | Servizio sanitario regionale - finanziamento aggiuntivo corrente per livelli di assistenza superiore ai LEA | - | - | - | - | - | - | - | - | - | - | - |
| 03 | Servizio sanitario regionale - finanziamento aggiuntivo corrente per la copertura dello squilibrio del bilancio corrente | - | - | - | - | - | - | - | - | - | - | - |
| 04 | Servizio sanitario regionale - ripiano di disavanzi sanitari relativi ad esercizi pregressi | - | - | - | - | - | - | - | - | - | - | - |
| 05 | Servizio sanitario regionale - investimenti sanitari | - | - | - | - | - | - | - | - | - | - | - |
| 06 | Servizio sanitario regionale - restituzioni maggiori gettiti SSN | - | - | - | - | - | - | - | - | - | - | - |
| 07 | Ulteriori spese in materia sanitaria | - | - | - | - | - | - | - | - | - | - | - |
| 08 | Politica regionale unitaria per la tutela della salute | - | - | - | - | - | - | - | - | - | - | - |
| | TOTALE MISSIONE 13 - TUTELA DELLA SALUTE | - | - | - | - | - | - | - | - | - | - | - |
| 14 | MISSIONE 14 - SVILUPPO ECONOMICO E COMPETITIVITA' | | | | | | | | | | | |
| 01 | Industria e PMI e artigianato | - | - | - | - | - | - | - | - | - | - | - |
| 02 | Commercio - reti distributive - tutela dei consumatori | - | - | - | - | - | - | - | - | - | - | - |
| 03 | Ricerca e innovazione | - | - | - | - | - | - | - | - | - | - | - |
| 04 | Reti e altri servizi di pubblica utilità | - | - | - | - | - | - | - | - | - | - | - |
| 05 | Politica regionale unitaria per lo sviluppo economico e la competitività | - | - | - | - | - | - | - | - | - | - | - |
| | TOTALE MISSIONE 14 - SVILUPPO ECONOMICO E COMPETITIVITA' | - | - | - | - | - | - | - | - | - | - | - |
| 15 | MISSIONE 15 - POLITICHE PER IL LAVORO E LA FORMAZIONE PROFESSIONALE | | | | | | | | | | | |
| 01 | Servizi per lo sviluppo del mercato del lavoro | - | - | - | - | - | - | - | - | - | - | - |
| 02 | Formazione professionale | - | - | - | - | - | - | - | - | - | - | - |
| 03 | Sostegno all'occupazione | - | - | - | - | - | - | - | - | - | - | - |
| 04 | Politica regionale unitaria per il lavoro e la formazione professionale | - | - | - | - | - | - | - | - | - | - | - |
| | TOTALE MISSIONE 15 - POLITICHE PER IL LAVORO E LA FORMAZIONE PROFESSIONALE | - | - | - | - | - | - | - | - | - | - | - |

ACER AGENZIA CAMPANA PER L'EDILIZIA RESIDENZIALE

Bilancio spese per missioni, programmi e macroaggregati - Spese In Conto Capitale e Spese per Incremento di Attività Finanziarie

Previsioni di Competenza 2023

Allegato n.12/4

| MISSIONI E PROGRAMMI / MACROAGGREGATI | | Tributi in conto capitale a carico dell'ente | Investimenti fissi lordi e acquisto di terreni | Contributi agli investimenti | Altri trasferimenti in conto capitale | Altre spese in conto capitale | Totale Spese in conto capitale | Acquisizioni di attività finanziarie | Concessione crediti di breve termine | Concessione crediti di medio-lungo termine | Altre spese per incremento di attività finanziarie | Totale Spese per incremento attività finanziarie |
|---------------------------------------|---|--|--|------------------------------|---------------------------------------|-------------------------------|--------------------------------|--------------------------------------|--------------------------------------|--|--|--|
| | | 201 | 202 | 203 | 204 | 205 | 200 | 301 | 302 | 303 | 304 | 300 |
| 16 | MISSIONE 16 - AGRICOLTURA , POLITICHE AGROALIMENTARI E PESCA | | | | | | | | | | | |
| 01 | Sviluppo del sistema agricolo e del sistema agroalimentare | - | - | - | - | - | - | - | - | - | - | - |
| 02 | Caccia e pesca | - | - | - | - | - | - | - | - | - | - | - |
| 03 | Politica regionale unitaria per l'agricoltura, i sistemi agroalimentari, la caccia e la pesca | - | - | - | - | - | - | - | - | - | - | - |
| | TOTALE MISSIONE 16 - AGRICOLTURA , POLITICHE AGROALIMENTARI E PESCA | - | - | - | - | - | - | - | - | - | - | - |
| 17 | MISSIONE 17 - ENERGIA E DIVERSIFICAZIONE DELLE FONTI ENERGETICHE | | | | | | | | | | | |
| 01 | Fonti energetiche | - | - | - | - | - | - | - | - | - | - | - |
| 02 | Politica regionale unitaria per l'energia e la diversificazione delle fonti energetiche | - | - | - | - | - | - | - | - | - | - | - |
| | TOTALE MISSIONE 17 - ENERGIA E DIVERSIFICAZIONE DELLE FONTI ENERGETICHE | - | - | - | - | - | - | - | - | - | - | - |
| 18 | MISSIONE 18 - RELAZIONI CON LE ALTRE AUTONOMIE TERRITORIALI E LOCALI | | | | | | | | | | | |
| 01 | Relazioni finanziarie con le altre autonomie territoriali | - | - | - | - | - | - | - | - | - | - | - |
| 02 | Politica regionale unitaria per le relazioni con le altre autonomie territoriali e locali | - | - | - | - | - | - | - | - | - | - | - |
| | TOTALE MISSIONE 18 - RELAZIONI CON LE ALTRE AUTONOMIE TERRITORIALI E LOCALI | - | - | - | - | - | - | - | - | - | - | - |
| 19 | MISSIONE 19 - RELAZIONI INTERNAZIONALI | | | | | | | | | | | |
| 01 | Relazioni internazionali e Cooperazione allo sviluppo | - | - | - | - | - | - | - | - | - | - | - |
| 02 | Cooperazione territoriale | - | - | - | - | - | - | - | - | - | - | - |
| | TOTALE MISSIONE 19 - RELAZIONI INTERNAZIONALI | - | - | - | - | - | - | - | - | - | - | - |

ACER AGENZIA CAMPANA PER L'EDILIZIA RESIDENZIALE**Bilancio spese per missioni, programmi e macroaggregati - Spese In Conto Capitale e Spese per Incremento di Attività Finanziarie****Previsioni di Competenza 2023**

Allegato n.12/4

| MISSIONI E PROGRAMMI / MACROAGGREGATI | | Tributi in conto capitale a carico dell'ente | Investimenti fissi lordi e acquisto di terreni | Contributi agli investimenti | Altri trasferimenti in conto capitale | Altre spese in conto capitale | Totale Spese in conto capitale | Acquisizioni di attività finanziarie | Concessione crediti di breve termine | Concessione crediti di medio-lungo termine | Altre spese per incremento di attività finanziarie | Totale Spese per incremento di attività finanziarie |
|---------------------------------------|--|--|--|------------------------------|---------------------------------------|-------------------------------|--------------------------------|--------------------------------------|--------------------------------------|--|--|---|
| | | 201 | 202 | 203 | 204 | 205 | 200 | 301 | 302 | 303 | 304 | 300 |
| 20 | MISSIONE 20 - FONDI ACCANTONAMENTI | | | | | | | | | | | |
| 01 | Fondo di riserva | - | - | - | - | - | - | - | - | - | - | - |
| 02 | Fondo crediti di dubbia esigibilità | - | - | - | - | 212.495,00 | 212.495,00 | - | - | - | - | - |
| 03 | Altri Fondi | - | - | - | - | - | - | - | - | - | - | - |
| | TOTALE MISSIONE 20 - FONDI ACCANTONAMENTI | - | - | - | - | 212.495,00 | 212.495,00 | - | - | - | - | - |
| | Totale MACROAGGREGATI | - | 112.800.063,95 | - | 100.000,00 | 212.495,00 | 113.112.558,95 | - | - | - | - | - |

ACER AGENZIA CAMPANA PER L'EDILIZIA RESIDENZIALE

Bilancio spese per missioni, programmi e macroaggregati - Spese In Conto Capitale e Spese per Incremento di Attività Finanziarie

Previsioni di Competenza 2024

Allegato n.12/4

| MISSIONI E PROGRAMMI / MACROAGGREGATI | | Tributi in conto capitale a carico dell'ente | Investimenti fissi lordi e acquisto di terreni | Contributi agli investimenti | Altri trasferimenti in conto capitale | Altre spese in conto capitale | Totale Spese in conto capitale | Acquisizioni di attività finanziarie | Concessione crediti di breve termine | Concessione crediti di medio-lungo termine | Altre spese per incremento di attività finanziarie | Totale Spese per incremento attività finanziarie |
|---------------------------------------|---|--|--|------------------------------|---------------------------------------|-------------------------------|--------------------------------|--------------------------------------|--------------------------------------|--|--|--|
| | | 201 | 202 | 203 | 204 | 205 | 200 | 301 | 302 | 303 | 304 | 300 |
| 01 | MISSIONE 1 - SERVIZI ISTITUZIONALI E GENERALI , DI GESTIONE | | | | | | | | | | | |
| 01 | Organi istituzionali | - | - | - | - | - | - | - | - | - | - | - |
| 02 | Segreteria generale | - | - | - | - | - | - | - | - | - | - | - |
| 03 | Gestione economica , finanziaria, programmazione , provveditorato | - | 55.500,00 | - | - | - | 55.500,00 | - | - | - | - | - |
| 04 | Gestione delle Entrate tributarie e servizi fiscali | - | - | - | - | - | - | - | - | - | - | - |
| 05 | gestione dei beni demaniali e patrimoniali | - | - | - | - | - | - | - | - | - | - | - |
| 06 | Ufficio Tecnico | - | 17.194.000,00 | - | - | - | 17.194.000,00 | - | - | - | - | - |
| 07 | Elezioni e consultazioni popolari - Anagrafe e stato civile | - | - | - | - | - | - | - | - | - | - | - |
| 08 | Statistica e Sistemi informativi | - | 304.088,47 | - | - | - | 304.088,47 | - | - | - | - | - |
| 09 | Assistenza tecnico amministrativa agli Enti Locali | - | - | - | - | - | - | - | - | - | - | - |
| 10 | Risorse Umane | - | - | - | - | - | - | - | - | - | - | - |
| 11 | Altri Servizi Generali | - | - | - | - | - | - | - | - | - | - | - |
| 12 | Politica regionale unitaria per i servizi istituzionali, generali e di gestione | - | - | - | - | - | - | - | - | - | - | - |
| | TOTALE MISSIONE 1 - SERVIZI ISTITUZIONALI E GENERALI , DI GESTIONE | - | 17.553.588,47 | - | - | - | 17.553.588,47 | - | - | - | - | - |
| 02 | MISSIONE 2 - GIUSTIZIA | | | | | | | | | | | |
| 01 | Uffici Giudiziari | - | - | - | - | - | - | - | - | - | - | - |
| 02 | Casa circondariale e altri servizi | - | - | - | - | - | - | - | - | - | - | - |
| 03 | Politica regionale unitaria per la giustizia | - | - | - | - | - | - | - | - | - | - | - |
| | TOTALE MISSIONE 2 - GIUSTIZIA | - | - | - | - | - | - | - | - | - | - | - |
| 03 | MISSIONE 3 - ORDINE PUBBLICO E SICUREZZA | | | | | | | | | | | |
| 01 | Polizia Locale e amministrativa | - | - | - | - | - | - | - | - | - | - | - |
| 02 | Sistema integrato di sicurezza urbana | - | - | - | - | - | - | - | - | - | - | - |
| 03 | Politica regionale unitaria per l'ordine pubblico e la sicurezza | - | - | - | - | - | - | - | - | - | - | - |
| | TOTALE MISSIONE 3 - ORDINE PUBBLICO E SICUREZZA | - | - | - | - | - | - | - | - | - | - | - |

ACER AGENZIA CAMPANA PER L'EDILIZIA RESIDENZIALE

Bilancio spese per missioni, programmi e macroaggregati - Spese In Conto Capitale e Spese per Incremento di Attività Finanziarie

Previsioni di Competenza 2024

Allegato n.12/4

| MISSIONI E PROGRAMMI / MACROAGGREGATI | | Tributi in conto capitale a carico dell'ente | Investimenti fissi lordi e acquisto di terreni | Contributi agli investimenti | Altri trasferimenti in conto capitale | Altre spese in conto capitale | Totale Spese in conto capitale | Acquisizioni di attività finanziarie | Concessione crediti di breve termine | Concessione crediti di medio-lungo termine | Altre spese per incremento di attività finanziarie | Totale Spese per incremento attività finanziarie |
|---------------------------------------|--|--|--|------------------------------|---------------------------------------|-------------------------------|--------------------------------|--------------------------------------|--------------------------------------|--|--|--|
| | | 201 | 202 | 203 | 204 | 205 | 200 | 301 | 302 | 303 | 304 | 300 |
| 04 | MISSIONE 4 - ISTRUZIONE E DIRITTO ALLO STUDIO | | | | | | | | | | | |
| 01 | Istruzione prescolastica | - | - | - | - | - | - | - | - | - | - | - |
| 02 | Altri ordini di istruzione non universitaria | - | - | - | - | - | - | - | - | - | - | - |
| 03 | Edilizia scolastica | - | - | - | - | - | - | - | - | - | - | - |
| 04 | Istruzione Universitaria | - | - | - | - | - | - | - | - | - | - | - |
| 05 | Istruzione tecnica superiore | - | - | - | - | - | - | - | - | - | - | - |
| 06 | Servizi ausiliari all'istruzione | - | - | - | - | - | - | - | - | - | - | - |
| 07 | Diritto allo studio | - | - | - | - | - | - | - | - | - | - | - |
| 08 | Politica regionale unitaria per l'istruzione e il diritto allo studio | - | - | - | - | - | - | - | - | - | - | - |
| | TOTALE MISSIONE 4 - ISTRUZIONE E DIRITTO ALLO STUDIO | - | - | - | - | - | - | - | - | - | - | - |
| 05 | MISSIONE 5 - TUTELA E VALORIZZAZIONE DEI BENI ED ATTIVITA' CULTURALI | | | | | | | | | | | |
| 01 | Valorizzazione dei beni di interesse storico. | - | - | - | - | - | - | - | - | - | - | - |
| 02 | Attività culturali e interventi diversi nel settore culturale | - | - | - | - | - | - | - | - | - | - | - |
| 03 | Politica regionale unitaria per la tutela dei beni e delle attività culturali | - | - | - | - | - | - | - | - | - | - | - |
| | TOTALE MISSIONE 5 - TUTELA E VALORIZZAZIONE DEI BENI ED ATTIVITA' CULTURALI | - | - | - | - | - | - | - | - | - | - | - |
| 06 | MISSIONE 6 - POLITICHE GIOVANILI , SPORT E TEMPO LIBERO | | | | | | | | | | | |
| 01 | Sport e tempo libero | - | - | - | - | - | - | - | - | - | - | - |
| 02 | Giovani | - | - | - | - | - | - | - | - | - | - | - |
| 03 | Politica regionale unitaria per i giovani, lo sport e il tempo libero | - | - | - | - | - | - | - | - | - | - | - |
| | TOTALE MISSIONE 6 - POLITICHE GIOVANILI , SPORT E TEMPO LIBERO | - | - | - | - | - | - | - | - | - | - | - |

ACER AGENZIA CAMPANA PER L'EDILIZIA RESIDENZIALE

Bilancio spese per missioni, programmi e macroaggregati - Spese In Conto Capitale e Spese per Incremento di Attività Finanziarie

Previsioni di Competenza 2024

Allegato n.12/4

| MISSIONI E PROGRAMMI / MACROAGGREGATI | | Tributi in conto capitale a carico dell'ente | Investimenti fissi lordi e acquisto di terreni | Contributi agli investimenti | Altri trasferimenti in conto capitale | Altre spese in conto capitale | Totale Spese in conto capitale | Acquisizioni di attività finanziarie | Concessione crediti di breve termine | Concessione crediti di medio-lungo termine | Altre spese per incremento di attività finanziarie | Totale Spese per incremento attività finanziarie |
|---------------------------------------|--|--|--|------------------------------|---------------------------------------|-------------------------------|--------------------------------|--------------------------------------|--------------------------------------|--|--|--|
| | | 201 | 202 | 203 | 204 | 205 | 200 | 301 | 302 | 303 | 304 | 300 |
| 07 | MISSIONE 7 - TURISMO | | | | | | | | | | | |
| 01 | Sviluppo e valorizzazione del turismo | - | - | - | - | - | - | - | - | - | - | - |
| 02 | Politica regionale unitaria per il turismo | - | - | - | - | - | - | - | - | - | - | - |
| | TOTALE MISSIONE 7 - TURISMO | - | - | - | - | - | - | - | - | - | - | - |
| 08 | MISSIONE 8 - ASSETTO DEL TERRITORIO ED EDILIZIA ABITATIVA | | | | | | | | | | | |
| 01 | Urbanistica e assetto del territorio | - | - | - | - | - | - | - | - | - | - | - |
| 02 | Edilizia residenziale pubblica e locale e piani di edilizia economico-popolare | - | 92.283.312,81 | - | - | - | 92.283.312,81 | - | - | - | - | - |
| 03 | Politica regionale unitaria per l'assetto del territorio e l'edilizia abitativa | - | - | - | - | - | - | - | - | - | - | - |
| | TOTALE MISSIONE 8 - ASSETTO DEL TERRITORIO ED EDILIZIA ABITATIVA | - | 92.283.312,81 | - | - | - | 92.283.312,81 | - | - | - | - | - |
| 09 | MISSIONE 9 - SVILUPPO SOSTENIBILE E TUTELA DEL TERRITORIO E DELL'AMBIENTE | | | | | | | | | | | |
| 01 | Difesa del suolo | - | - | - | - | - | - | - | - | - | - | - |
| 02 | Tutela, valorizzazione e recupero ambientale | - | - | - | - | - | - | - | - | - | - | - |
| 03 | Rifiuti | - | - | - | - | - | - | - | - | - | - | - |
| 04 | Servizio idrico integrato | - | - | - | - | - | - | - | - | - | - | - |
| 05 | Aree protette, parchi naturali, protezione naturalistica e forestazione | - | - | - | - | - | - | - | - | - | - | - |
| 06 | Tutela e valorizzazione delle risorse idriche | - | - | - | - | - | - | - | - | - | - | - |
| 07 | Sviluppo sostenibile territorio montano piccoli Comuni | - | - | - | - | - | - | - | - | - | - | - |
| 08 | Qualità dell'aria e riduzione dell'inquinamento | - | - | - | - | - | - | - | - | - | - | - |
| 09 | Politica regionale unitaria per lo sviluppo sostenibile e la tutela del territorio e dell'ambiente | - | - | - | - | - | - | - | - | - | - | - |
| | TOTALE MISSIONE 9 - SVILUPPO SOSTENIBILE E TUTELA DEL TERRITORIO E DELL'AMBIENTE | - | - | - | - | - | - | - | - | - | - | - |

ACER AGENZIA CAMPANA PER L'EDILIZIA RESIDENZIALE

Bilancio spese per missioni, programmi e macroaggregati - Spese In Conto Capitale e Spese per Incremento di Attività Finanziarie

Previsioni di Competenza 2024

Allegato n.12/4

| MISSIONI E PROGRAMMI / MACROAGGREGATI | | Tributi in conto capitale a carico dell'ente | Investimenti fissi lordi e acquisto di terreni | Contributi agli investimenti | Altri trasferimenti in conto capitale | Altre spese in conto capitale | Totale Spese in conto capitale | Acquisizioni di attività finanziarie | Concessione crediti di breve termine | Concessione crediti di medio-lungo termine | Altre spese per incremento di attività finanziarie | Totale Spese per incremento attività finanziarie |
|---------------------------------------|--|--|--|------------------------------|---------------------------------------|-------------------------------|--------------------------------|--------------------------------------|--------------------------------------|--|--|--|
| | | 201 | 202 | 203 | 204 | 205 | 200 | 301 | 302 | 303 | 304 | 300 |
| 10 | MISSIONE 10 - TRASPORTI E DIRITTO ALLA MOBILITA' | | | | | | | | | | | |
| 01 | Trasporto ferroviario | - | - | - | - | - | - | - | - | - | - | - |
| 02 | Trasporto pubblico locale | - | - | - | - | - | - | - | - | - | - | - |
| 03 | Trasporto per vie d'acqua | - | - | - | - | - | - | - | - | - | - | - |
| 04 | Altre modalità di trasporto | - | - | - | - | - | - | - | - | - | - | - |
| 05 | Viabilità e infrastrutture stradali | - | - | - | - | - | - | - | - | - | - | - |
| 06 | Politica regionale unitaria per i trasporti e il diritto alla mobilità | - | - | - | - | - | - | - | - | - | - | - |
| | TOTALE MISSIONE 10 - TRASPORTI E DIRITTO ALLA MOBILITA' | - | - | - | - | - | - | - | - | - | - | - |
| 11 | MISSIONE 11 - SOCCORSO CIVILE | | | | | | | | | | | |
| 01 | Sistema di protezione civile | - | - | - | - | - | - | - | - | - | - | - |
| 02 | Interventi a seguito di calamità naturali | - | - | - | - | - | - | - | - | - | - | - |
| 03 | Politica regionale unitaria per il soccorso e la protezione civile | - | - | - | - | - | - | - | - | - | - | - |
| | TOTALE MISSIONE 11 - SOCCORSO CIVILE | - | - | - | - | - | - | - | - | - | - | - |
| 12 | MISSIONE 12 - DIRITTI SOCIALI , POLITICHE SOCIALI E FAMIGLIA | | | | | | | | | | | |
| 01 | Interventi per l'infanzia e per i minori e per asili nido | - | - | - | - | - | - | - | - | - | - | - |
| 02 | Interventi per la disabilità | - | - | - | - | - | - | - | - | - | - | - |
| 03 | Interventi per gli anziani | - | - | - | - | - | - | - | - | - | - | - |
| 04 | Interventi per soggetti a rischio di esclusione sociale | - | - | - | - | - | - | - | - | - | - | - |
| 05 | Interventi per le famiglie | - | - | - | - | - | - | - | - | - | - | - |
| 06 | Interventi per il diritto alla casa | - | - | - | - | - | - | - | - | - | - | - |
| 07 | Programmazione e governo della rete dei servizi socio-sanitari e sociali | - | - | - | - | - | - | - | - | - | - | - |
| 08 | Cooperazione e associazionismo | - | - | - | - | - | - | - | - | - | - | - |
| 09 | Servizio necroscopico e cimiteriale | - | - | - | - | - | - | - | - | - | - | - |
| 10 | Politica regionale unitaria per i diritti sociali e la famiglia | - | - | - | - | - | - | - | - | - | - | - |
| | TOTALE MISSIONE 12 - DIRITTI SOCIALI , POLITICHE SOCIALI E FAMIGLIA | - | - | - | - | - | - | - | - | - | - | - |

ACER AGENZIA CAMPANA PER L'EDILIZIA RESIDENZIALE

Bilancio spese per missioni, programmi e macroaggregati - Spese In Conto Capitale e Spese per Incremento di Attività Finanziarie

Previsioni di Competenza 2024

Allegato n.12/4

| MISSIONI E PROGRAMMI / MACROAGGREGATI | | Tributi in conto capitale a carico dell'ente | Investimenti fissi lordi e acquisto di terreni | Contributi agli investimenti | Altri trasferimenti in conto capitale | Altre spese in conto capitale | Totale Spese in conto capitale | Acquisizioni di attività finanziarie | Concessione crediti di breve termine | Concessione crediti di medio-lungo termine | Altre spese per incremento di attività finanziarie | Totale Spese per incremento attività finanziarie |
|---------------------------------------|--|--|--|------------------------------|---------------------------------------|-------------------------------|--------------------------------|--------------------------------------|--------------------------------------|--|--|--|
| | | 201 | 202 | 203 | 204 | 205 | 200 | 301 | 302 | 303 | 304 | 300 |
| 13 | MISSIONE 13 - TUTELA DELLA SALUTE | | | | | | | | | | | |
| 01 | Servizio sanitario regionale - finanziamento ordinario corrente per la garanzia dei LEA | - | - | - | - | - | - | - | - | - | - | - |
| 02 | Servizio sanitario regionale - finanziamento aggiuntivo corrente per livelli di assistenza superiore ai LEA | - | - | - | - | - | - | - | - | - | - | - |
| 03 | Servizio sanitario regionale - finanziamento aggiuntivo corrente per la copertura dello squilibrio del bilancio corrente | - | - | - | - | - | - | - | - | - | - | - |
| 04 | Servizio sanitario regionale - ripiano di disavanzi sanitari relativi ad esercizi pregressi | - | - | - | - | - | - | - | - | - | - | - |
| 05 | Servizio sanitario regionale - investimenti sanitari | - | - | - | - | - | - | - | - | - | - | - |
| 06 | Servizio sanitario regionale - restituzioni maggiori gettiti SSN | - | - | - | - | - | - | - | - | - | - | - |
| 07 | Ulteriori spese in materia sanitaria | - | - | - | - | - | - | - | - | - | - | - |
| 08 | Politica regionale unitaria per la tutela della salute | - | - | - | - | - | - | - | - | - | - | - |
| | TOTALE MISSIONE 13 - TUTELA DELLA SALUTE | - | - | - | - | - | - | - | - | - | - | - |
| 14 | MISSIONE 14 - SVILUPPO ECONOMICO E COMPETITIVITA' | | | | | | | | | | | |
| 01 | Industria e PMI e artigianato | - | - | - | - | - | - | - | - | - | - | - |
| 02 | Commercio - reti distributive - tutela dei consumatori | - | - | - | - | - | - | - | - | - | - | - |
| 03 | Ricerca e innovazione | - | - | - | - | - | - | - | - | - | - | - |
| 04 | Reti e altri servizi di pubblica utilità | - | - | - | - | - | - | - | - | - | - | - |
| 05 | Politica regionale unitaria per lo sviluppo economico e la competitività | - | - | - | - | - | - | - | - | - | - | - |
| | TOTALE MISSIONE 14 - SVILUPPO ECONOMICO E COMPETITIVITA' | - | - | - | - | - | - | - | - | - | - | - |
| 15 | MISSIONE 15 - POLITICHE PER IL LAVORO E LA FORMAZIONE PROFESSIONALE | | | | | | | | | | | |
| 01 | Servizi per lo sviluppo del mercato del lavoro | - | - | - | - | - | - | - | - | - | - | - |
| 02 | Formazione professionale | - | - | - | - | - | - | - | - | - | - | - |
| 03 | Sostegno all'occupazione | - | - | - | - | - | - | - | - | - | - | - |
| 04 | Politica regionale unitaria per il lavoro e la formazione professionale | - | - | - | - | - | - | - | - | - | - | - |
| | TOTALE MISSIONE 15 - POLITICHE PER IL LAVORO E LA FORMAZIONE PROFESSIONALE | - | - | - | - | - | - | - | - | - | - | - |

ACER AGENZIA CAMPANA PER L'EDILIZIA RESIDENZIALE

Bilancio spese per missioni, programmi e macroaggregati - Spese In Conto Capitale e Spese per Incremento di Attività Finanziarie

Previsioni di Competenza 2024

Allegato n.12/4

| MISSIONI E PROGRAMMI / MACROAGGREGATI | | Tributi in conto capitale a carico dell'ente | Investimenti fissi lordi e acquisto di terreni | Contributi agli investimenti | Altri trasferimenti in conto capitale | Altre spese in conto capitale | Totale Spese in conto capitale | Acquisizioni di attività finanziarie | Concessione crediti di breve termine | Concessione crediti di medio-lungo termine | Altre spese per incremento di attività finanziarie | Totale Spese per incremento attività finanziarie |
|---------------------------------------|---|--|--|------------------------------|---------------------------------------|-------------------------------|--------------------------------|--------------------------------------|--------------------------------------|--|--|--|
| | | 201 | 202 | 203 | 204 | 205 | 200 | 301 | 302 | 303 | 304 | 300 |
| 16 | MISSIONE 16 - AGRICOLTURA , POLITICHE AGROALIMENTARI E PESCA | | | | | | | | | | | |
| 01 | Sviluppo del sistema agricolo e del sistema agroalimentare | - | - | - | - | - | - | - | - | - | - | - |
| 02 | Caccia e pesca | - | - | - | - | - | - | - | - | - | - | - |
| 03 | Politica regionale unitaria per l'agricoltura, i sistemi agroalimentari, la caccia e la pesca | - | - | - | - | - | - | - | - | - | - | - |
| | TOTALE MISSIONE 16 - AGRICOLTURA , POLITICHE AGROALIMENTARI E PESCA | - | - | - | - | - | - | - | - | - | - | - |
| 17 | MISSIONE 17 - ENERGIA E DIVERSIFICAZIONE DELLE FONTI ENERGETICHE | | | | | | | | | | | |
| 01 | Fonti energetiche | - | - | - | - | - | - | - | - | - | - | - |
| 02 | Politica regionale unitaria per l'energia e la diversificazione delle fonti energetiche | - | - | - | - | - | - | - | - | - | - | - |
| | TOTALE MISSIONE 17 - ENERGIA E DIVERSIFICAZIONE DELLE FONTI ENERGETICHE | - | - | - | - | - | - | - | - | - | - | - |
| 18 | MISSIONE 18 - RELAZIONI CON LE ALTRE AUTONOMIE TERRITORIALI E LOCALI | | | | | | | | | | | |
| 01 | Relazioni finanziarie con le altre autonomie territoriali | - | - | - | - | - | - | - | - | - | - | - |
| 02 | Politica regionale unitaria per le relazioni con le altre autonomie territoriali e locali | - | - | - | - | - | - | - | - | - | - | - |
| | TOTALE MISSIONE 18 - RELAZIONI CON LE ALTRE AUTONOMIE TERRITORIALI E LOCALI | - | - | - | - | - | - | - | - | - | - | - |
| 19 | MISSIONE 19 - RELAZIONI INTERNAZIONALI | | | | | | | | | | | |
| 01 | Relazioni internazionali e Cooperazione allo sviluppo | - | - | - | - | - | - | - | - | - | - | - |
| 02 | Cooperazione territoriale | - | - | - | - | - | - | - | - | - | - | - |
| | TOTALE MISSIONE 19 - RELAZIONI INTERNAZIONALI | - | - | - | - | - | - | - | - | - | - | - |

ACER AGENZIA CAMPANA PER L'EDILIZIA RESIDENZIALE**Bilancio spese per missioni, programmi e macroaggregati - Spese In Conto Capitale e Spese per Incremento di Attività Finanziarie****Previsioni di Competenza 2024**

Allegato n.12/4

| MISSIONI E PROGRAMMI / MACROAGGREGATI | | Tributi in conto capitale a carico dell'ente | Investimenti fissi lordi e acquisto di terreni | Contributi agli investimenti | Altri trasferimenti in conto capitale | Altre spese in conto capitale | Totale Spese in conto capitale | Acquisizioni di attività finanziarie | Concessione crediti di breve termine | Concessione crediti di medio-lungo termine | Altre spese per incremento di attività finanziarie | Totale Spese per incremento di attività finanziarie |
|---------------------------------------|--|--|--|------------------------------|---------------------------------------|-------------------------------|--------------------------------|--------------------------------------|--------------------------------------|--|--|---|
| | | 201 | 202 | 203 | 204 | 205 | 200 | 301 | 302 | 303 | 304 | 300 |
| 20 | MISSIONE 20 - FONDI ACCANTONAMENTI | | | | | | | | | | | |
| 01 | Fondo di riserva | - | - | - | - | - | - | - | - | - | - | - |
| 02 | Fondo crediti di dubbia esigibilità | - | - | - | - | 219.995,00 | 219.995,00 | - | - | - | - | - |
| 03 | Altri Fondi | - | - | - | - | - | - | - | - | - | - | - |
| | TOTALE MISSIONE 20 - FONDI ACCANTONAMENTI | - | - | - | - | 219.995,00 | 219.995,00 | - | - | - | - | - |
| | Totale MACROAGGREGATI | - | 109.836.901,28 | - | - | 219.995,00 | 110.056.896,28 | - | - | - | - | - |

ACER AGENZIA CAMPANA PER L'EDILIZIA RESIDENZIALE

Bilancio spese per missioni, programmi e macroaggregati - Spese In Conto Capitale e Spese per Incremento di Attività Finanziarie

Previsioni di Competenza 2025

Allegato n.12/4

| MISSIONI E PROGRAMMI / MACROAGGREGATI | | Tributi in conto capitale a carico dell'ente | Investimenti fissi lordi e acquisto di terreni | Contributi agli investimenti | Altri trasferimenti in conto capitale | Altre spese in conto capitale | Totale Spese in conto capitale | Acquisizioni di attività finanziarie | Concessione crediti di breve termine | Concessione crediti di medio-lungo termine | Altre spese per incremento di attività finanziarie | Totale Spese per incremento attività finanziarie |
|---------------------------------------|---|--|--|------------------------------|---------------------------------------|-------------------------------|--------------------------------|--------------------------------------|--------------------------------------|--|--|--|
| | | 201 | 202 | 203 | 204 | 205 | 200 | 301 | 302 | 303 | 304 | 300 |
| 01 | MISSIONE 1 - SERVIZI ISTITUZIONALI E GENERALI , DI GESTIONE | | | | | | | | | | | |
| 01 | Organi istituzionali | - | - | - | - | - | - | - | - | - | - | - |
| 02 | Segreteria generale | - | - | - | - | - | - | - | - | - | - | - |
| 03 | Gestione economica , finanziaria, programmazione , provveditorato | - | 30.500,00 | - | - | - | 30.500,00 | - | - | - | - | - |
| 04 | Gestione delle Entrate tributarie e servizi fiscali | - | - | - | - | - | - | - | - | - | - | - |
| 05 | gestione dei beni demaniali e patrimoniali | - | - | - | - | - | - | - | - | - | - | - |
| 06 | Ufficio Tecnico | - | 17.146.000,00 | - | - | - | 17.146.000,00 | - | - | - | - | - |
| 07 | Elezioni e consultazioni popolari - Anagrafe e stato civile | - | - | - | - | - | - | - | - | - | - | - |
| 08 | Statistica e Sistemi informativi | - | 296.723,64 | - | - | - | 296.723,64 | - | - | - | - | - |
| 09 | Assistenza tecnico amministrativa agli Enti Locali | - | - | - | - | - | - | - | - | - | - | - |
| 10 | Risorse Umane | - | - | - | - | - | - | - | - | - | - | - |
| 11 | Altri Servizi Generali | - | - | - | - | - | - | - | - | - | - | - |
| 12 | Politica regionale unitaria per i servizi istituzionali, generali e di gestione | - | - | - | - | - | - | - | - | - | - | - |
| | TOTALE MISSIONE 1 - SERVIZI ISTITUZIONALI E GENERALI , DI GESTIONE | - | 17.473.223,64 | - | - | - | 17.473.223,64 | - | - | - | - | - |
| 02 | MISSIONE 2 - GIUSTIZIA | | | | | | | | | | | |
| 01 | Uffici Giudiziari | - | - | - | - | - | - | - | - | - | - | - |
| 02 | Casa circondariale e altri servizi | - | - | - | - | - | - | - | - | - | - | - |
| 03 | Politica regionale unitaria per la giustizia | - | - | - | - | - | - | - | - | - | - | - |
| | TOTALE MISSIONE 2 - GIUSTIZIA | - | - | - | - | - | - | - | - | - | - | - |
| 03 | MISSIONE 3 - ORDINE PUBBLICO E SICUREZZA | | | | | | | | | | | |
| 01 | Polizia Locale e amministrativa | - | - | - | - | - | - | - | - | - | - | - |
| 02 | Sistema integrato di sicurezza urbana | - | - | - | - | - | - | - | - | - | - | - |
| 03 | Politica regionale unitaria per l'ordine pubblico e la sicurezza | - | - | - | - | - | - | - | - | - | - | - |
| | TOTALE MISSIONE 3 - ORDINE PUBBLICO E SICUREZZA | - | - | - | - | - | - | - | - | - | - | - |

ACER AGENZIA CAMPANA PER L'EDILIZIA RESIDENZIALE

Bilancio spese per missioni, programmi e macroaggregati - Spese In Conto Capitale e Spese per Incremento di Attività Finanziarie

Previsioni di Competenza 2025

Allegato n.12/4

| MISSIONI E PROGRAMMI / MACROAGGREGATI | | Tributi in conto capitale a carico dell'ente | Investimenti fissi lordi e acquisto di terreni | Contributi agli investimenti | Altri trasferimenti in conto capitale | Altre spese in conto capitale | Totale Spese in conto capitale | Acquisizioni di attività finanziarie | Concessione crediti di breve termine | Concessione crediti di medio-lungo termine | Altre spese per incremento di attività finanziarie | Totale Spese per incremento attività finanziarie |
|---------------------------------------|--|--|--|------------------------------|---------------------------------------|-------------------------------|--------------------------------|--------------------------------------|--------------------------------------|--|--|--|
| | | 201 | 202 | 203 | 204 | 205 | 200 | 301 | 302 | 303 | 304 | 300 |
| 04 | MISSIONE 4 - ISTRUZIONE E DIRITTO ALLO STUDIO | | | | | | | | | | | |
| 01 | Istruzione prescolastica | - | - | - | - | - | - | - | - | - | - | - |
| 02 | Altri ordini di istruzione non universitaria | - | - | - | - | - | - | - | - | - | - | - |
| 03 | Edilizia scolastica | - | - | - | - | - | - | - | - | - | - | - |
| 04 | Istruzione Universitaria | - | - | - | - | - | - | - | - | - | - | - |
| 05 | Istruzione tecnica superiore | - | - | - | - | - | - | - | - | - | - | - |
| 06 | Servizi ausiliari all'istruzione | - | - | - | - | - | - | - | - | - | - | - |
| 07 | Diritto allo studio | - | - | - | - | - | - | - | - | - | - | - |
| 08 | Politica regionale unitaria per l'istruzione e il diritto allo studio | - | - | - | - | - | - | - | - | - | - | - |
| | TOTALE MISSIONE 4 - ISTRUZIONE E DIRITTO ALLO STUDIO | - | - | - | - | - | - | - | - | - | - | - |
| 05 | MISSIONE 5 - TUTELA E VALORIZZAZIONE DEI BENI ED ATTIVITA' CULTURALI | | | | | | | | | | | |
| 01 | Valorizzazione dei beni di interesse storico. | - | - | - | - | - | - | - | - | - | - | - |
| 02 | Attività culturali e interventi diversi nel settore culturale | - | - | - | - | - | - | - | - | - | - | - |
| 03 | Politica regionale unitaria per la tutela dei beni e delle attività culturali | - | - | - | - | - | - | - | - | - | - | - |
| | TOTALE MISSIONE 5 - TUTELA E VALORIZZAZIONE DEI BENI ED ATTIVITA' CULTURALI | - | - | - | - | - | - | - | - | - | - | - |
| 06 | MISSIONE 6 - POLITICHE GIOVANILI , SPORT E TEMPO LIBERO | | | | | | | | | | | |
| 01 | Sport e tempo libero | - | - | - | - | - | - | - | - | - | - | - |
| 02 | Giovani | - | - | - | - | - | - | - | - | - | - | - |
| 03 | Politica regionale unitaria per i giovani, lo sport e il tempo libero | - | - | - | - | - | - | - | - | - | - | - |
| | TOTALE MISSIONE 6 - POLITICHE GIOVANILI , SPORT E TEMPO LIBERO | - | - | - | - | - | - | - | - | - | - | - |

ACER AGENZIA CAMPANA PER L'EDILIZIA RESIDENZIALE

Bilancio spese per missioni, programmi e macroaggregati - Spese In Conto Capitale e Spese per Incremento di Attività Finanziarie

Previsioni di Competenza 2025

Allegato n.12/4

| MISSIONI E PROGRAMMI / MACROAGGREGATI | | Tributi in conto capitale a carico dell'ente | Investimenti fissi lordi e acquisto di terreni | Contributi agli investimenti | Altri trasferimenti in conto capitale | Altre spese in conto capitale | Totale Spese in conto capitale | Acquisizioni di attività finanziarie | Concessione crediti di breve termine | Concessione crediti di medio-lungo termine | Altre spese per incremento di attività finanziarie | Totale Spese per incremento attività finanziarie |
|---------------------------------------|--|--|--|------------------------------|---------------------------------------|-------------------------------|--------------------------------|--------------------------------------|--------------------------------------|--|--|--|
| | | 201 | 202 | 203 | 204 | 205 | 200 | 301 | 302 | 303 | 304 | 300 |
| 07 | MISSIONE 7 - TURISMO | | | | | | | | | | | |
| 01 | Sviluppo e valorizzazione del turismo | - | - | - | - | - | - | - | - | - | - | - |
| 02 | Politica regionale unitaria per il turismo | - | - | - | - | - | - | - | - | - | - | - |
| | TOTALE MISSIONE 7 - TURISMO | - | - | - | - | - | - | - | - | - | - | - |
| 08 | MISSIONE 8 - ASSETTO DEL TERRITORIO ED EDILIZIA ABITATIVA | | | | | | | | | | | |
| 01 | Urbanistica e assetto del territorio | - | - | - | - | - | - | - | - | - | - | - |
| 02 | Edilizia residenziale pubblica e locale e piani di edilizia economico-popolare | - | 38.189.167,34 | - | - | - | 38.189.167,34 | - | - | - | - | - |
| 03 | Politica regionale unitaria per l'assetto del territorio e l'edilizia abitativa | - | - | - | - | - | - | - | - | - | - | - |
| | TOTALE MISSIONE 8 - ASSETTO DEL TERRITORIO ED EDILIZIA ABITATIVA | - | 38.189.167,34 | - | - | - | 38.189.167,34 | - | - | - | - | - |
| 09 | MISSIONE 9 - SVILUPPO SOSTENIBILE E TUTELA DEL TERRITORIO E DELL'AMBIENTE | | | | | | | | | | | |
| 01 | Difesa del suolo | - | - | - | - | - | - | - | - | - | - | - |
| 02 | Tutela, valorizzazione e recupero ambientale | - | - | - | - | - | - | - | - | - | - | - |
| 03 | Rifiuti | - | - | - | - | - | - | - | - | - | - | - |
| 04 | Servizio idrico integrato | - | - | - | - | - | - | - | - | - | - | - |
| 05 | Aree protette, parchi naturali, protezione naturalistica e forestazione | - | - | - | - | - | - | - | - | - | - | - |
| 06 | Tutela e valorizzazione delle risorse idriche | - | - | - | - | - | - | - | - | - | - | - |
| 07 | Sviluppo sostenibile territorio montano piccoli Comuni | - | - | - | - | - | - | - | - | - | - | - |
| 08 | Qualità dell'aria e riduzione dell'inquinamento | - | - | - | - | - | - | - | - | - | - | - |
| 09 | Politica regionale unitaria per lo sviluppo sostenibile e la tutela del territorio e dell'ambiente | - | - | - | - | - | - | - | - | - | - | - |
| | TOTALE MISSIONE 9 - SVILUPPO SOSTENIBILE E TUTELA DEL TERRITORIO E DELL'AMBIENTE | - | - | - | - | - | - | - | - | - | - | - |

ACER AGENZIA CAMPANA PER L'EDILIZIA RESIDENZIALE

Bilancio spese per missioni, programmi e macroaggregati - Spese In Conto Capitale e Spese per Incremento di Attività Finanziarie

Previsioni di Competenza 2025

Allegato n.12/4

| MISSIONI E PROGRAMMI / MACROAGGREGATI | | Tributi in conto capitale a carico dell'ente | Investimenti fissi lordi e acquisto di terreni | Contributi agli investimenti | Altri trasferimenti in conto capitale | Altre spese in conto capitale | Totale Spese in conto capitale | Acquisizioni di attività finanziarie | Concessione crediti di breve termine | Concessione crediti di medio-lungo termine | Altre spese per incremento di attività finanziarie | Totale Spese per incremento attività finanziarie |
|---------------------------------------|--|--|--|------------------------------|---------------------------------------|-------------------------------|--------------------------------|--------------------------------------|--------------------------------------|--|--|--|
| | | 201 | 202 | 203 | 204 | 205 | 200 | 301 | 302 | 303 | 304 | 300 |
| 10 | MISSIONE 10 - TRASPORTI E DIRITTO ALLA MOBILITA' | | | | | | | | | | | |
| 01 | Trasporto ferroviario | - | - | - | - | - | - | - | - | - | - | - |
| 02 | Trasporto pubblico locale | - | - | - | - | - | - | - | - | - | - | - |
| 03 | Trasporto per vie d'acqua | - | - | - | - | - | - | - | - | - | - | - |
| 04 | Altre modalità di trasporto | - | - | - | - | - | - | - | - | - | - | - |
| 05 | Viabilità e infrastrutture stradali | - | - | - | - | - | - | - | - | - | - | - |
| 06 | Politica regionale unitaria per i trasporti e il diritto alla mobilità | - | - | - | - | - | - | - | - | - | - | - |
| | TOTALE MISSIONE 10 - TRASPORTI E DIRITTO ALLA MOBILITA' | - | - | - | - | - | - | - | - | - | - | - |
| 11 | MISSIONE 11 - SOCCORSO CIVILE | | | | | | | | | | | |
| 01 | Sistema di protezione civile | - | - | - | - | - | - | - | - | - | - | - |
| 02 | Interventi a seguito di calamità naturali | - | - | - | - | - | - | - | - | - | - | - |
| 03 | Politica regionale unitaria per il soccorso e la protezione civile | - | - | - | - | - | - | - | - | - | - | - |
| | TOTALE MISSIONE 11 - SOCCORSO CIVILE | - | - | - | - | - | - | - | - | - | - | - |
| 12 | MISSIONE 12 - DIRITTI SOCIALI , POLITICHE SOCIALI E FAMIGLIA | | | | | | | | | | | |
| 01 | Interventi per l'infanzia e per i minori e per asili nido | - | - | - | - | - | - | - | - | - | - | - |
| 02 | Interventi per la disabilità | - | - | - | - | - | - | - | - | - | - | - |
| 03 | Interventi per gli anziani | - | - | - | - | - | - | - | - | - | - | - |
| 04 | Interventi per soggetti a rischio di esclusione sociale | - | - | - | - | - | - | - | - | - | - | - |
| 05 | Interventi per le famiglie | - | - | - | - | - | - | - | - | - | - | - |
| 06 | Interventi per il diritto alla casa | - | - | - | - | - | - | - | - | - | - | - |
| 07 | Programmazione e governo della rete dei servizi sociosanitari e sociali | - | - | - | - | - | - | - | - | - | - | - |
| 08 | Cooperazione e associazionismo | - | - | - | - | - | - | - | - | - | - | - |
| 09 | Servizio necroscopico e cimiteriale | - | - | - | - | - | - | - | - | - | - | - |
| 10 | Politica regionale unitaria per i diritti sociali e la famiglia | - | - | - | - | - | - | - | - | - | - | - |
| | TOTALE MISSIONE 12 - DIRITTI SOCIALI , POLITICHE SOCIALI E FAMIGLIA | - | - | - | - | - | - | - | - | - | - | - |

ACER AGENZIA CAMPANA PER L'EDILIZIA RESIDENZIALE

Bilancio spese per missioni, programmi e macroaggregati - Spese In Conto Capitale e Spese per Incremento di Attività Finanziarie

Previsioni di Competenza 2025

Allegato n.12/4

| MISSIONI E PROGRAMMI / MACROAGGREGATI | | Tributi in conto capitale a carico dell'ente | Investimenti fissi lordi e acquisto di terreni | Contributi agli investimenti | Altri trasferimenti in conto capitale | Altre spese in conto capitale | Totale Spese in conto capitale | Acquisizioni di attività finanziarie | Concessione crediti di breve termine | Concessione crediti di medio-lungo termine | Altre spese per incremento di attività finanziarie | Totale Spese per incremento attività finanziarie |
|---------------------------------------|--|--|--|------------------------------|---------------------------------------|-------------------------------|--------------------------------|--------------------------------------|--------------------------------------|--|--|--|
| | | 201 | 202 | 203 | 204 | 205 | 200 | 301 | 302 | 303 | 304 | 300 |
| 13 | MISSIONE 13 - TUTELA DELLA SALUTE | | | | | | | | | | | |
| 01 | Servizio sanitario regionale - finanziamento ordinario corrente per la garanzia dei LEA | - | - | - | - | - | - | - | - | - | - | - |
| 02 | Servizio sanitario regionale - finanziamento aggiuntivo corrente per livelli di assistenza superiore ai LEA | - | - | - | - | - | - | - | - | - | - | - |
| 03 | Servizio sanitario regionale - finanziamento aggiuntivo corrente per la copertura dello squilibrio del bilancio corrente | - | - | - | - | - | - | - | - | - | - | - |
| 04 | Servizio sanitario regionale - ripiano di disavanzi sanitari relativi ad esercizi pregressi | - | - | - | - | - | - | - | - | - | - | - |
| 05 | Servizio sanitario regionale - investimenti sanitari | - | - | - | - | - | - | - | - | - | - | - |
| 06 | Servizio sanitario regionale - restituzioni maggiori gettiti SSN | - | - | - | - | - | - | - | - | - | - | - |
| 07 | Ulteriori spese in materia sanitaria | - | - | - | - | - | - | - | - | - | - | - |
| 08 | Politica regionale unitaria per la tutela della salute | - | - | - | - | - | - | - | - | - | - | - |
| | TOTALE MISSIONE 13 - TUTELA DELLA SALUTE | - | - | - | - | - | - | - | - | - | - | - |
| 14 | MISSIONE 14 - SVILUPPO ECONOMICO E COMPETITIVITA' | | | | | | | | | | | |
| 01 | Industria e PMI e artigianato | - | - | - | - | - | - | - | - | - | - | - |
| 02 | Commercio - reti distributive - tutela dei consumatori | - | - | - | - | - | - | - | - | - | - | - |
| 03 | Ricerca e innovazione | - | - | - | - | - | - | - | - | - | - | - |
| 04 | Reti e altri servizi di pubblica utilità | - | - | - | - | - | - | - | - | - | - | - |
| 05 | Politica regionale unitaria per lo sviluppo economico e la competitività | - | - | - | - | - | - | - | - | - | - | - |
| | TOTALE MISSIONE 14 - SVILUPPO ECONOMICO E COMPETITIVITA' | - | - | - | - | - | - | - | - | - | - | - |
| 15 | MISSIONE 15 - POLITICHE PER IL LAVORO E LA FORMAZIONE PROFESSIONALE | | | | | | | | | | | |
| 01 | Servizi per lo sviluppo del mercato del lavoro | - | - | - | - | - | - | - | - | - | - | - |
| 02 | Formazione professionale | - | - | - | - | - | - | - | - | - | - | - |
| 03 | Sostegno all'occupazione | - | - | - | - | - | - | - | - | - | - | - |
| 04 | Politica regionale unitaria per il lavoro e la formazione professionale | - | - | - | - | - | - | - | - | - | - | - |
| | TOTALE MISSIONE 15 - POLITICHE PER IL LAVORO E LA FORMAZIONE PROFESSIONALE | - | - | - | - | - | - | - | - | - | - | - |

ACER AGENZIA CAMPANA PER L'EDILIZIA RESIDENZIALE

Bilancio spese per missioni, programmi e macroaggregati - Spese In Conto Capitale e Spese per Incremento di Attività Finanziarie

Previsioni di Competenza 2025

Allegato n.12/4

| MISSIONI E PROGRAMMI / MACROAGGREGATI | | Tributi in conto capitale a carico dell'ente | Investimenti fissi lordi e acquisto di terreni | Contributi agli investimenti | Altri trasferimenti in conto capitale | Altre spese in conto capitale | Totale Spese in conto capitale | Acquisizioni di attività finanziarie | Concessione crediti di breve termine | Concessione crediti di medio-lungo termine | Altre spese per incremento di attività finanziarie | Totale Spese per incremento attività finanziarie |
|---------------------------------------|---|--|--|------------------------------|---------------------------------------|-------------------------------|--------------------------------|--------------------------------------|--------------------------------------|--|--|--|
| | | 201 | 202 | 203 | 204 | 205 | 200 | 301 | 302 | 303 | 304 | 300 |
| 16 | MISSIONE 16 - AGRICOLTURA , POLITICHE AGROALIMENTARI E PESCA | | | | | | | | | | | |
| 01 | Sviluppo del sistema agricolo e del sistema agroalimentare | - | - | - | - | - | - | - | - | - | - | - |
| 02 | Caccia e pesca | - | - | - | - | - | - | - | - | - | - | - |
| 03 | Politica regionale unitaria per l'agricoltura, i sistemi agroalimentari, la caccia e la pesca | - | - | - | - | - | - | - | - | - | - | - |
| | TOTALE MISSIONE 16 - AGRICOLTURA , POLITICHE AGROALIMENTARI E PESCA | - | - | - | - | - | - | - | - | - | - | - |
| 17 | MISSIONE 17 - ENERGIA E DIVERSIFICAZIONE DELLE FONTI ENERGETICHE | | | | | | | | | | | |
| 01 | Fonti energetiche | - | - | - | - | - | - | - | - | - | - | - |
| 02 | Politica regionale unitaria per l'energia e la diversificazione delle fonti energetiche | - | - | - | - | - | - | - | - | - | - | - |
| | TOTALE MISSIONE 17 - ENERGIA E DIVERSIFICAZIONE DELLE FONTI ENERGETICHE | - | - | - | - | - | - | - | - | - | - | - |
| 18 | MISSIONE 18 - RELAZIONI CON LE ALTRE AUTONOMIE TERRITORIALI E LOCALI | | | | | | | | | | | |
| 01 | Relazioni finanziarie con le altre autonomie territoriali | - | - | - | - | - | - | - | - | - | - | - |
| 02 | Politica regionale unitaria per le relazioni con le altre autonomie territoriali e locali | - | - | - | - | - | - | - | - | - | - | - |
| | TOTALE MISSIONE 18 - RELAZIONI CON LE ALTRE AUTONOMIE TERRITORIALI E LOCALI | - | - | - | - | - | - | - | - | - | - | - |
| 19 | MISSIONE 19 - RELAZIONI INTERNAZIONALI | | | | | | | | | | | |
| 01 | Relazioni internazionali e Cooperazione allo sviluppo | - | - | - | - | - | - | - | - | - | - | - |
| 02 | Cooperazione territoriale | - | - | - | - | - | - | - | - | - | - | - |
| | TOTALE MISSIONE 19 - RELAZIONI INTERNAZIONALI | - | - | - | - | - | - | - | - | - | - | - |

ACER AGENZIA CAMPANA PER L'EDILIZIA RESIDENZIALE**Bilancio spese per missioni, programmi e macroaggregati - Spese In Conto Capitale e Spese per Incremento di Attività Finanziarie****Previsioni di Competenza 2025**

Allegato n.12/4

| MISSIONI E PROGRAMMI / MACROAGGREGATI | | Tributi in conto capitale a carico dell'ente | Investimenti fissi lordi e acquisto di terreni | Contributi agli investimenti | Altri trasferimenti in conto capitale | Altre spese in conto capitale | Totale Spese in conto capitale | Acquisizioni di attività finanziarie | Concessione crediti di breve termine | Concessione crediti di medio-lungo termine | Altre spese per incremento di attività finanziarie | Totale Spese per incremento di attività finanziarie |
|---------------------------------------|--|--|--|------------------------------|---------------------------------------|-------------------------------|--------------------------------|--------------------------------------|--------------------------------------|--|--|---|
| | | 201 | 202 | 203 | 204 | 205 | 200 | 301 | 302 | 303 | 304 | 300 |
| 20 | MISSIONE 20 - FONDI ACCANTONAMENTI | | | | | | | | | | | |
| 01 | Fondo di riserva | - | - | - | - | - | - | - | - | - | - | - |
| 02 | Fondo crediti di dubbia esigibilità | - | - | - | - | 224.995,00 | 224.995,00 | - | - | - | - | - |
| 03 | Altri Fondi | - | - | - | - | - | - | - | - | - | - | - |
| | TOTALE MISSIONE 20 - FONDI ACCANTONAMENTI | - | - | - | - | 224.995,00 | 224.995,00 | - | - | - | - | - |
| | Totale MACROAGGREGATI | - | 55.662.390,98 | - | - | 224.995,00 | 55.887.385,98 | - | - | - | - | - |

ACER AGENZIA CAMPANA PER L'EDILIZIA RESIDENZIALE**Bilancio spese per missioni, programmi e macroaggregati - Spese per Rimborso Prestiti****Previsioni di Competenza 2023**

Allegato n.12/5

| MISSIONI E PROGRAMMI / MACROAGGREGATI | | Rimborso di titoli obbligazionari | Rimborso prestiti a breve termine | Rimborso mutui e altri finanziamenti a medio lungo termine | Rimborso di altre forme di indebitamento | Fondi per rimborso prestiti | Totale |
|---------------------------------------|---|-----------------------------------|-----------------------------------|--|--|-----------------------------|--------|
| | | 401 | 402 | 403 | 404 | 405 | 400 |
| 50 | MISSIONE 50 - DEBITO PUBBLICO | | | | | | |
| 02 | Quota capitale ammortamento mutui e prestiti obbligazionari | - | - | - | - | - | - |
| | TOTALE MISSIONE 50 - DEBITO PUBBLICO | - | - | - | - | - | - |
| | Totale MACROAGGREGATI | - | - | - | - | - | - |

ACER AGENZIA CAMPANA PER L'EDILIZIA RESIDENZIALE**Bilancio spese per missioni, programmi e macroaggregati - Spese per Rimborso Prestiti****Previsioni di Competenza 2024**

Allegato n.12/5

| MISSIONI E PROGRAMMI / MACROAGGREGATI | | Rimborso di titoli obbligazionari | Rimborso prestiti a breve termine | Rimborso mutui e altri finanziamenti a medio lungo termine | Rimborso di altre forme di indebitamento | Fondi per rimborso prestiti | Totale |
|---------------------------------------|---|-----------------------------------|-----------------------------------|--|--|-----------------------------|--------|
| | | 401 | 402 | 403 | 404 | 405 | 400 |
| 50 | MISSIONE 50 - DEBITO PUBBLICO | | | | | | |
| 02 | Quota capitale ammortamento mutui e prestiti obbligazionari | - | - | - | - | - | - |
| | TOTALE MISSIONE 50 - DEBITO PUBBLICO | - | - | - | - | - | - |
| | Totale MACROAGGREGATI | - | - | - | - | - | - |

ACER AGENZIA CAMPANA PER L'EDILIZIA RESIDENZIALE**Bilancio spese per missioni, programmi e macroaggregati - Spese per Rimborso Prestiti****Previsioni di Competenza 2025**

Allegato n.12/5

| MISSIONI E PROGRAMMI / MACROAGGREGATI | | Rimborso di titoli obbligazionari | Rimborso prestiti a breve termine | Rimborso mutui e altri finanziamenti a medio lungo termine | Rimborso di altre forme di indebitamento | Fondi per rimborso prestiti | Totale |
|---------------------------------------|---|-----------------------------------|-----------------------------------|--|--|-----------------------------|--------|
| | | 401 | 402 | 403 | 404 | 405 | 400 |
| 50 | MISSIONE 50 - DEBITO PUBBLICO | | | | | | |
| 02 | Quota capitale ammortamento mutui e prestiti obbligazionari | - | - | - | - | - | - |
| | TOTALE MISSIONE 50 - DEBITO PUBBLICO | - | - | - | - | - | - |
| | Totale MACROAGGREGATI | - | - | - | - | - | - |

ACER AGENZIA CAMPANA PER L'EDILIZIA RESIDENZIALE**Bilancio spese per missioni, programmi e macroaggregati - Spese per servizi per conto terzi e partite di giro****Previsioni di Competenza 2023**

Allegato n.12/6

| MISSIONI E PROGRAMMI / MACROAGGREGATI | | Uscite per partite di giro | Uscite per conto terzi | Totale |
|---------------------------------------|--|----------------------------|------------------------|-----------------------|
| | | 701 | 702 | 700 |
| 99 | MISSIONE 99 - SERVIZI PER CONTO TERZI | | | |
| 01 | Servizi per conto terzi e partite di Giro | 95.485.000,00 | 102.863.000,00 | 198.348.000,00 |
| 02 | Anticipazioni per il finanziamento del sistema sanitario nazionale | - | - | - |
| | TOTALE MISSIONE 99 - SERVIZI PER CONTO TERZI | 95.485.000,00 | 102.863.000,00 | 198.348.000,00 |
| | Totale MACROAGGREGATI | 95.485.000,00 | 102.863.000,00 | 198.348.000,00 |

ACER AGENZIA CAMPANA PER L'EDILIZIA RESIDENZIALE**Bilancio spese per missioni, programmi e macroaggregati - Spese per servizi per conto terzi e partite di giro
Previsioni di Competenza 2024**

Allegato n.12/6

| MISSIONI E PROGRAMMI / MACROAGGREGATI | | Uscite per partite di giro | Uscite per conto terzi | Totale |
|---------------------------------------|--|----------------------------|------------------------|-----------------------|
| | | 701 | 702 | 700 |
| 99 | MISSIONE 99 - SERVIZI PER CONTO TERZI | | | |
| 01 | Servizi per conto terzi e partite di Giro | 93.485.000,00 | 102.863.000,00 | 196.348.000,00 |
| 02 | Anticipazioni per il finanziamento del sistema sanitario nazionale | - | - | - |
| | TOTALE MISSIONE 99 - SERVIZI PER CONTO TERZI | 93.485.000,00 | 102.863.000,00 | 196.348.000,00 |
| | Totale MACROAGGREGATI | 93.485.000,00 | 102.863.000,00 | 196.348.000,00 |

ACER AGENZIA CAMPANA PER L'EDILIZIA RESIDENZIALE**Bilancio spese per missioni, programmi e macroaggregati - Spese per servizi per conto terzi e partite di giro****Previsioni di Competenza 2025**

Allegato n.12/6

| MISSIONI E PROGRAMMI / MACROAGGREGATI | | Uscite per partite di giro | Uscite per conto terzi | Totale |
|---------------------------------------|--|----------------------------|------------------------|-----------------------|
| | | 701 | 702 | 700 |
| 99 | MISSIONE 99 - SERVIZI PER CONTO TERZI | | | |
| 01 | Servizi per conto terzi e partite di Giro | 93.485.000,00 | 102.863.000,00 | 196.348.000,00 |
| 02 | Anticipazioni per il finanziamento del sistema sanitario nazionale | - | - | - |
| | TOTALE MISSIONE 99 - SERVIZI PER CONTO TERZI | 93.485.000,00 | 102.863.000,00 | 196.348.000,00 |
| | Totale MACROAGGREGATI | 93.485.000,00 | 102.863.000,00 | 196.348.000,00 |

ACER AGENZIA CAMPANA PER L'EDILIZIA RESIDENZIALE

Bilancio spese per titoli e macroaggregati Previsioni di Competenza

Allegato n.12/7

| TITOLI E MACROAGGREGATI DI SPESA | | Previsioni dell'anno 2023 | | Previsioni dell'anno 2024 | | Previsioni dell'anno 2025 | |
|---|--|---------------------------|-------------------------|---------------------------|-------------------------|---------------------------|-------------------------|
| | | Totale | - di cui non ricorrenti | Totale | - di cui non ricorrenti | Totale | - di cui non ricorrenti |
| TITOLO 1 - Spese correnti | | | | | | | |
| 101 | Redditi da lavoro dipendente | 14.440.139,15 | - | 14.203.274,01 | - | 14.123.274,01 | - |
| 102 | Imposte e tasse a carico dell'ente | 8.244.000,00 | - | 7.134.000,00 | - | 7.116.000,00 | - |
| 103 | Acquisto di beni e servizi | 37.032.779,32 | - | 31.248.951,00 | - | 29.803.521,00 | - |
| 104 | Trasferimenti correnti | 800.000,00 | - | 800.000,00 | - | 800.000,00 | - |
| 105 | Trasferimenti di tributi | - | - | - | - | - | - |
| 106 | Fondi perequativi | - | - | - | - | - | - |
| 107 | Interessi passivi | 12.000,00 | - | 15.000,00 | - | 15.000,00 | - |
| 108 | Altre spese per redditi da capitale | - | - | - | - | - | - |
| 109 | Rimborsi e poste correttive delle entrate | 11.600,00 | - | 61.600,00 | - | 61.600,00 | - |
| 110 | Altre spese correnti | 23.023.940,34 | - | 23.878.629,79 | - | 23.566.403,66 | - |
| 100 | Totale TITOLO 1 | 83.564.458,81 | - | 77.341.454,80 | - | 75.485.798,67 | - |
| TITOLO 2 - Spese in conto capitale | | | | | | | |
| 201 | Tributi in conto capitale a carico dell'ente | - | - | - | - | - | - |
| 202 | Investimenti fissi lordi e acquisto di terreni | 112.800.063,95 | 82.303.445,41 | 109.836.901,28 | 75.456.980,51 | 55.662.390,98 | 34.717.011,12 |
| 203 | Contributi agli investimenti | - | - | - | - | - | - |
| 204 | Altri trasferimenti in conto capitale | 100.000,00 | - | - | - | - | - |
| 205 | Altre spese in conto capitale | 212.495,00 | - | 219.995,00 | - | 224.995,00 | - |
| 200 | Totale TITOLO 2 | 113.112.558,95 | 82.303.445,41 | 110.056.896,28 | 75.456.980,51 | 55.887.385,98 | 34.717.011,12 |
| TITOLO 3 - Spese per incremento attività finanziarie | | | | | | | |
| 301 | Acquisizioni di attività finanziarie | - | - | - | - | - | - |
| 302 | Concessione crediti di breve termine | - | - | - | - | - | - |
| 303 | Concessione crediti di medio-lungo termine | - | - | - | - | - | - |
| 304 | Altre spese per incremento di attività finanziarie | - | - | - | - | - | - |
| 300 | Totale TITOLO 3 | - | - | - | - | - | - |

ACER AGENZIA CAMPANA PER L'EDILIZIA RESIDENZIALE

Bilancio spese per titoli e macroaggregati

Previsioni di Competenza

Allegato n.12/7

| TITOLI E MACROAGGREGATI DI SPESA | | Previsioni dell'anno 2023 | | Previsioni dell'anno 2024 | | Previsioni dell'anno 2025 | |
|--|--|---------------------------|-------------------------|---------------------------|-------------------------|---------------------------|-------------------------|
| | | Totale | - di cui non ricorrenti | Totale | - di cui non ricorrenti | Totale | - di cui non ricorrenti |
| TITOLO 4 - Rimborso Prestiti | | | | | | | |
| 401 | Rimborso di titoli obbligazionari | - | - | - | - | - | - |
| 402 | Rimborso prestiti a breve termine | - | - | - | - | - | - |
| 403 | Rimborso mutui e altri finanziamenti a medio lungo termine | - | - | - | - | - | - |
| 404 | Rimborso di altre forme di indebitamento | - | - | - | - | - | - |
| 405 | Fondi per rimborso prestiti | - | - | - | - | - | - |
| 400 | Totale TITOLO 4 | - | - | - | - | - | - |
| TITOLO 5 - Chiusura Anticipazioni ricevute da istituto tesoriere/cassiere | | | | | | | |
| 501 | Chiusura Anticipazioni ricevute da istituto tesoriere/cassiere | - | - | - | - | - | - |
| 500 | Totale TITOLO 5 | - | - | - | - | - | - |
| TITOLO 7 - Uscite per conto terzi e partite di giro | | | | | | | |
| 701 | Uscite per partite di giro | 95.485.000,00 | - | 93.485.000,00 | - | 93.485.000,00 | - |
| 702 | Uscite per conto terzi | 102.863.000,00 | - | 102.863.000,00 | - | 102.863.000,00 | - |
| 700 | Totale TITOLO 7 | 198.348.000,00 | - | 196.348.000,00 | - | 196.348.000,00 | - |
| TOTALE | | 395.025.017,76 | 82.303.445,41 | 383.746.351,08 | 75.456.980,51 | 327.721.184,65 | 34.717.011,12 |